

Índice Bloque II –Ámbito Policial

Capítulo 2. ÁMBITO POLICIAL

- 2.1 La violencia doméstica. Características generales.
- 2.2. La violencia ejercida contra las mujeres por el cónyuge o análogo
 - 2.2.1. Tipos delictivos
 - 2.2.2. Gravedad de las lesiones
 - 2.2.3. Edad
 - 2.2.4. Lugar de nacimiento
- 2.3. Situación en los municipios y mancomunidades del Territorio Histórico de Bizkaia.

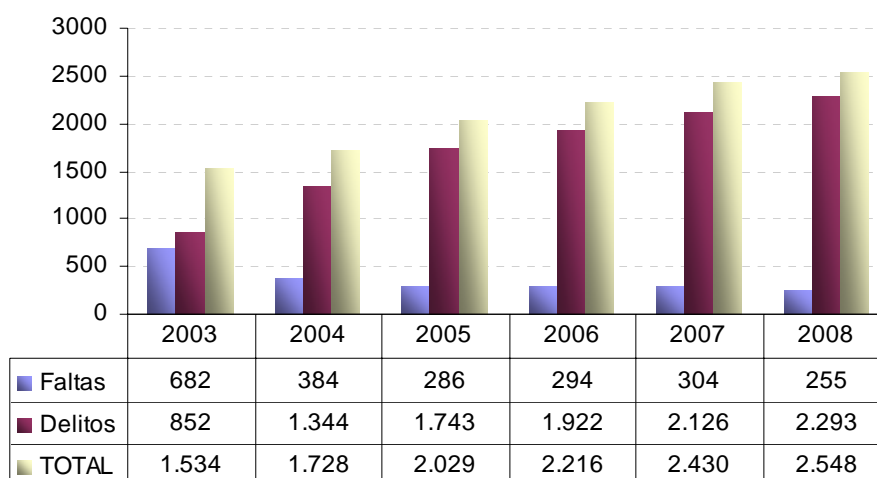
CAPÍTULO 2. ÁMBITO POLICIAL

2.1. LA VIOLENCIA DOMÉSTICA EN EL TERRITORIO HISTÓRICO DE BIZKAIA. CARACTERÍSTICAS GENERALES.

El presente capítulo se elabora a partir de los datos facilitados por el Departamento de Interior del Gobierno Vasco en su Estadística de Victimizaciones, que contabiliza “todas las ocasiones en que las personas han sido objeto de un ilícito penal, y como tales han quedado registradas por la Ertzaintza a través de una denuncia ciudadana o diligencias policiales abiertas a iniciativa propia”. Por tanto, en todo el documento se hace referencia al término “victimización”, siendo su contenido más amplio que “denuncia”, ya que se incluyen también los hechos delictivos conocidos directamente por la Ertzaintza, sin necesidad de la existencia de una denuncia.

El número de victimizaciones registradas por la Ertzaintza en el Territorio Histórico de Bizkaia por violencia doméstica contra las mujeres –derivada tanto de la relación de pareja como de la relación entre ascendientes y descendientes- presenta un aumento constante desde 2003 hasta 2008. Con un incremento global del periodo del 66,1%, la variación interanual resultó especialmente acusada en 2005, cuando se registraron 301 denuncias más que el año anterior.

Gráfico 41. Victimizaciones de mujeres por violencia doméstica. Bizkaia. 2003-2008.



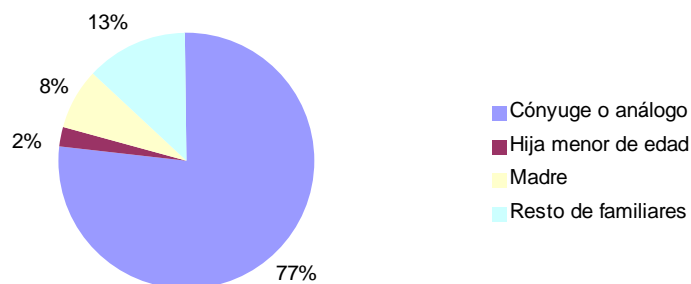
Fuente: Elaboración a partir de datos del Gobierno Vasco. Departamento de Interior.

Tabla 20. Variación interanual (%) de victimizaciones de mujeres por violencia doméstica. Bizkaia.2003-2008.

	2003	2004	2005	2006	2007	2008
% Variación interanual	-	12,6	17,4	9,2	9,7	4,9

La mayor parte de las victimizaciones que la Ertzaintza recoge bajo este epígrafe corresponde a mujeres que han sido víctimas de violencia por parte de su pareja o ex pareja. En 2008, de manera similar a años anteriores, el 76,6% del total de los expedientes por violencia doméstica fueron relativos a violencia de pareja.

Gráfico 42. Victimizaciones de mujeres por violencia doméstica según relación con el autor. Bizkaia. 2008.



Fuente: Elaboración a partir de datos del Gobierno Vasco. Departamento de Interior.

El volumen de victimizaciones recogidas en 2008 sobre violencia doméstica (2.548) se traduce en 2.008 mujeres víctimas de violencia doméstica. De ellas, 1.489 (74%) agredidas por su pareja o expareja.

Dado que la mayoría de las victimizaciones de mujeres que se registran en el Territorio por violencia doméstica tienen como agente causante del daño al cónyuge o análogo de la víctima, en las páginas que siguen centraremos la atención en estos casos.

2.2. LA VIOLENCIA CONTRA LAS MUJERES EJERCIDA POR EL CÓNYUGE O ANÁLOGO.

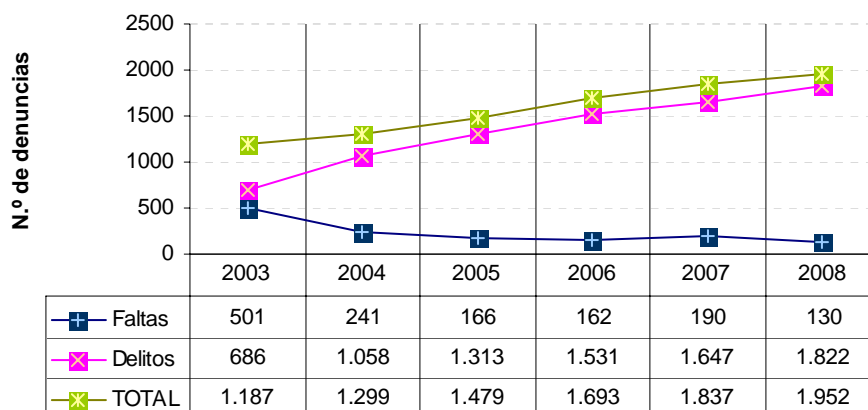
En 2008 en Bizkaia la Ertzaintza registró 1.952 victimizaciones relativas a mujeres agredidas por parte de su pareja o ex pareja, 115 más que el año anterior. Se calificaron como infracciones graves (delito) el 93,3% de ellas, un total de 1.822; y como infracciones leves (faltas) el 6,7%, un total de 130.

Esta cifra de victimizaciones corresponde a 1.489 mujeres víctimas de violencia por parte de su pareja o ex pareja, contabilizándose 68 casos más que en 2007, año que se cerró en los registros policiales con un total de 1.421 mujeres víctimas. En 2008 en el 80,6% de estas mujeres concurre una única victimización, pero en la trayectoria del resto se generó un número mayor: 2 hechos en el 12,8% de los casos; 3 en el 3,5% de los casos; y 4 o más en el 3,1% de los casos.

El volumen de victimizaciones por violencia de la pareja o ex pareja ha experimentado un aumento en el periodo 2003-2008 del 64,4%. La lectura de la variación interanual muestra que las cifras más altas se alcanzan en los años siguientes a 2004, tras la aprobación de la LO 1/2004, de Medidas de Protección Integral contra la Violencia de Género.

Igualmente, en la incidencia de los hechos constitutivos de delitos o faltas en la configuración de la denuncia, se deja ver el efecto, a partir de ese año, de la reforma legislativa que recoge la conversión de comportamientos constitutivos de falta en delito, cuando los hechos tienen lugar en el marco de la violencia de género que define la Ley.

Gráfico 43. Victimizaciones de mujeres (víctima de cónyuge o análogo) por violencia doméstica. Bizkaia. 2003-2008.



Fuente: Elaboración a partir de datos del Gobierno Vasco. Departamento de Interior

Tabla 21. Variación interanual de victimizaciones de mujeres (víctima de cónyuge o análogo). 2004-2008.

	2003	2004	2005	2006	2007	2008
% variación	-	9,4	13,9	14,5	8,5	6,3

Es notable el esfuerzo que en el ámbito institucional viene realizándose en los últimos años por dotarse de instrumentos que mejoren la atención a las víctimas y actúen a escala preventiva. Este esfuerzo se refleja a través de numerosas acciones, como la aprobación de planes y programas de actuación, protocolos de coordinación inter e intra institucional, etc., en una dinámica activa que avanza en paralelo a la mayor sensibilización social hacia el problema. La esfera policial, con el desarrollo de medidas para garantizar la seguridad y el apoyo a las víctimas, no es ajena a este escenario. El aumento general en el registro de denuncias da idea de la mayor disposición a poner en conocimiento de la policía los hechos sucedidos, propiciada por la mejor información y conocimiento de las víctimas sobre los recursos disponibles, además de un componente de mayor confianza en las instituciones en su búsqueda de resolución del problema.

2.2.1. Tipos delictivos

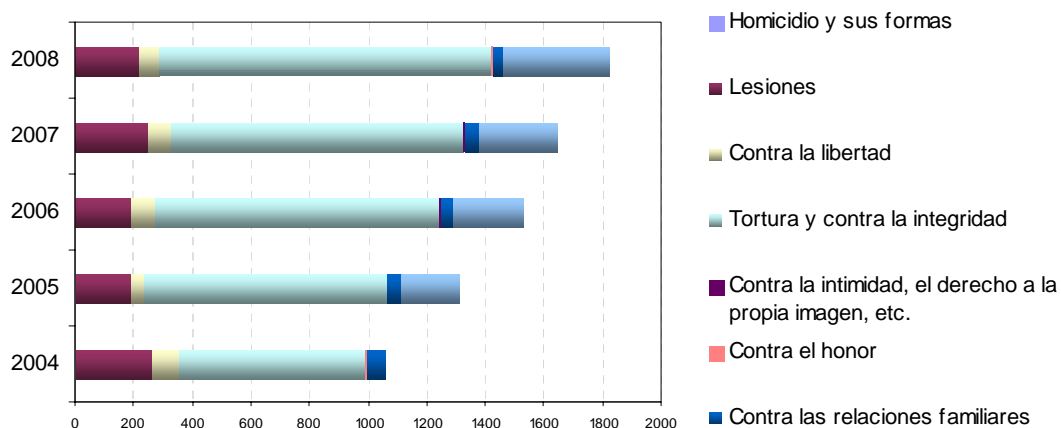
Según datos del año 2008, los tipos delictivos¹ principales relacionados con la violencia doméstica hacia las mujeres ejercida por el cónyuge o análogo han sido los clasificados como:

- “Tortura y contra la integridad”, que ha incluido prácticamente la totalidad de los casos en el apartado de “maltrato habitual en el ámbito familiar”, y que ha supuesto el 62,4%; y
- “Contra la Administración de Justicia”, que contempla el quebrantamiento de medidas de seguridad, cautelar, condena, etc., y se señala en el 20% de las denuncias.

Es este último dato el que introduce un cambio respecto a años anteriores, reflejado en un aumento de los casos, ya que en general la estructura del cuerpo de victimizaciones en función de la tipificación de los hechos presenta valores homogéneos a lo largo de los años considerados.

¹ La clasificación corresponde a la calificación de los hechos realizada por la Ertzaintza: Homicidio y sus formas (Homicidio/ Provocación, conspiración o proposición homicidio/ asesinato); Lesiones (Lesiones por imprudencia/ Malos tratos en el ámbito familiar/ Lesiones); Contra la libertad (Secuestro/ Amenazas/ Coacciones); Tortura y contra la integridad (Trato degradante/ Malos tratos habituales en el ámbito familiar); Contra la intimidad, el derecho a la propia imagen, etc. (Allanamiento de morada, etc.); Contra el honor (Calumnias/ Injurias); Contra las relaciones familiares (Quebrantamiento del deber de custodia/ Inducción a menor a abandono de domicilio/ Sustracción de menor/ Abandono de familia/ Impago de prestaciones económicas/ Abandono de menor); Contra la Administración de Justicia (Quebrantamiento de medida de seguridad, cautelar, condena, etc.).

Gráfico 44. Victimizaciones de mujeres (víctima de cónyuge o análogo) por violencia doméstica según tipo delictivo. Bizkaia. 2004-2008.

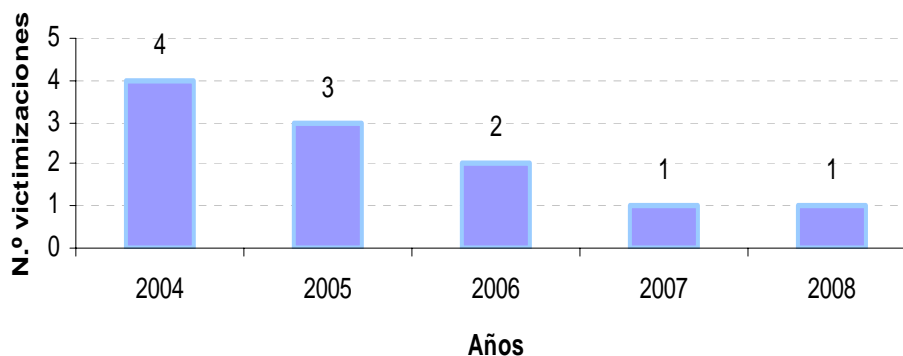


Fuente: Elaboración a partir de datos del Gobierno Vasco. Departamento de Interior.

2.2.2. Gravedad de las lesiones

Teniendo en cuenta la gravedad de las lesiones producidas, en 2008 se ha producido el fallecimiento de una mujer en Bizkaia a mano de su pareja o ex pareja, en el municipio de Santurtzi. Entre 2004 y 2008 en el Territorio se han registrado 11 victimizaciones de mujeres con resultado de muerte, como consecuencia de violencia por parte de su cónyuge o análogo.

Gráfico 45. Victimizaciones de mujeres (víctima de cónyuge o análogo) por violencia doméstica con resultado de muerte. Bizkaia. 2004-2008.



Fuente: Elaboración a partir de datos del Gobierno Vasco. Departamento de Interior

Con respecto a las lesiones no fatales, en 2008 se produjeron 12 victimizaciones en las que la mujer resultó herida grave, y 566 en las que resultó herida leve. Se registraron lesiones de tipo físico, psíquico o sexual. El resto de denuncias tramitadas por la Ertzaintza ese año correspondieron a hechos donde la víctima resultó ilesa (64,6%), porcentaje que se ha ido incrementando ligeramente desde 2004.

Tabla 22. Victimizaciones de mujeres (víctima de cónyuge o análogo) por violencia doméstica según gravedad de la lesión. Bizkaia. (2004-2008)

	2004		2005		2006		2007		2008	
	N	%	N	%	N	%	N	%	N	%
Muerta	4	0,3	3	0,2	2	0,1	1	0,1	1	0,1
Herida grave	4	0,3	11	0,7	11	0,6	9	0,5	12	0,6
Herida leve	429	33,0	429	29,0	487	28,8	497	27,1	566	29,0
llesa	769	59,2	937	63,4	1.058	62,5	1.156	62,9	1.261	64,6
Se ignora	93	7,2	99	6,7	135	8,0	174	9,5	112	5,7
TOTAL	1.299	100,0	1.479	100,0	1.693	100,0	1.837	100,0	1.952	100,0

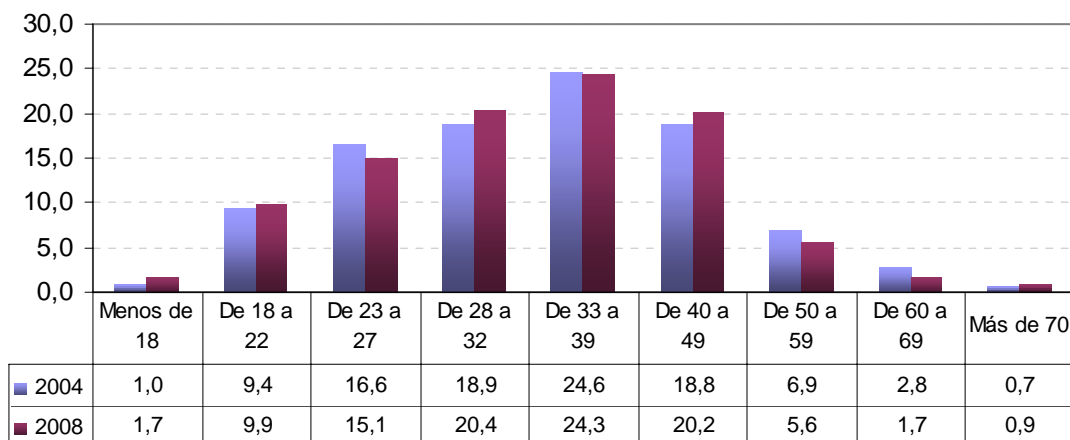
Fuente: Elaboración a partir de datos del Gobierno Vasco. Departamento de Interior

2.2.3. Edad

Según datos de 2008 la mayoría de la violencia de pareja registrada por la Ertzaintza (64,9%) implica a mujeres con edades comprendidas entre los 28 y los 49 años. Otra parte importante (26,7%) corresponde a mujeres menores de 27 años; y el resto a mayores de 50 años.

La distribución de edades no presenta diferencias acusadas con respecto años anteriores, si bien cabe reseñar el registro de hechos relativos a mujeres menores de edad: en 2008 la Ertzaintza ha tramitado 33 victimizaciones correspondientes a jóvenes menores de 18 años, lo que supone el 1,7% del total (en 2004 este grupo constituía el 1%).

Gráfico 46. Distribución porcentual de victimizaciones de mujeres (víctima de cónyuge o análogo) por violencia doméstica según edad. Bizkaia. 2004-2008. (%)

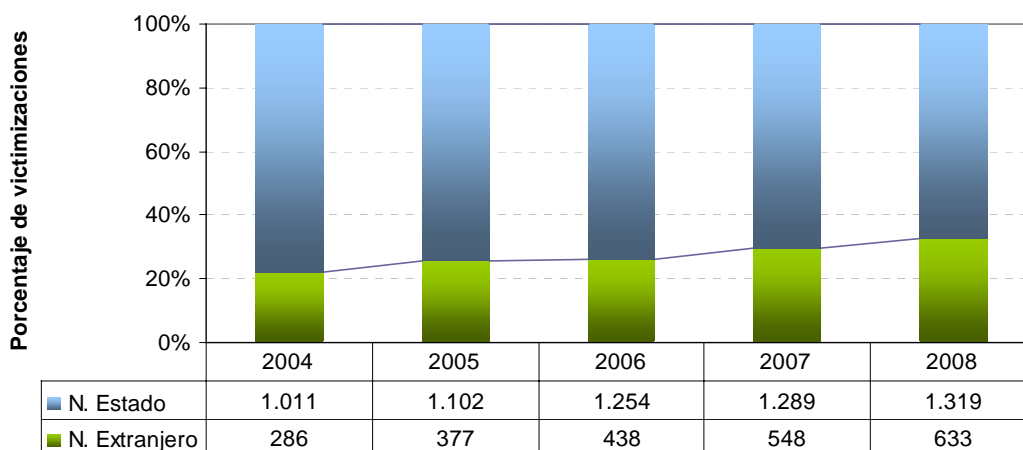


Fuente: Elaboración a partir de datos del Gobierno Vasco. Departamento de Interior

2.2.4. Lugar de nacimiento

La mayoría de las victimizaciones registradas en 2008 en Bizkaia corresponden a mujeres nacidas en la CAPV (54%) o en otras Comunidades Autónomas (13,70%). El resto, cerca de una tercera parte, implica a mujeres de procedencia extranjera, en una tendencia que se ha mantenido al alza desde 2004. La proporción relativa a mujeres extranjeras agredidas, en el total de victimizaciones por violencia causada por el cónyuge o análogo, ha ido aumentando en el último quinquenio y han pasado de representar el 21,9% en 2004, a constituir el 32,53% en 2008.

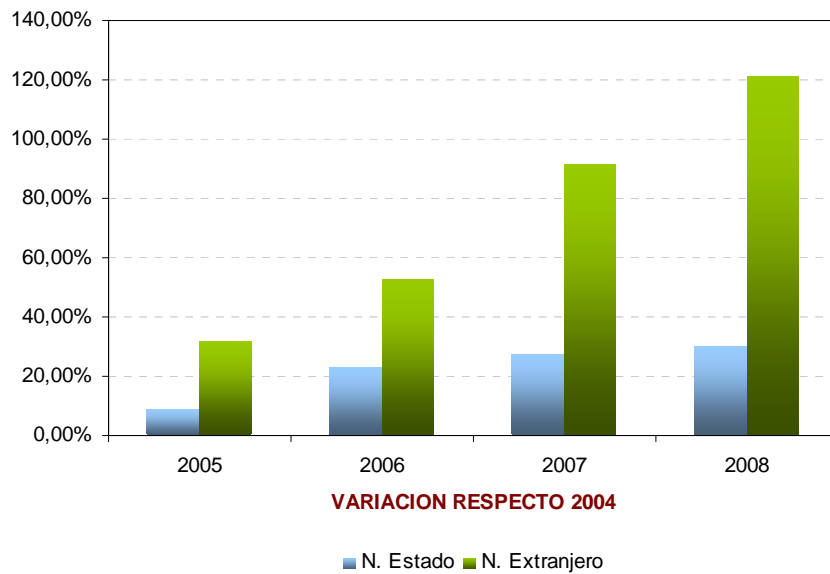
Gráfico 47. Victimizaciones de mujeres (víctima de cónyuge o análogo) por violencia doméstica según lugar de nacimiento. Bizkaia. 2004-2008.



Fuente: Elaboración a partir de datos del Gobierno Vasco. Departamento de Interior

Si se observa la evolución del número de victimizaciones diferenciando ambos grupos, los datos muestran un aumento mayor y un ritmo más acelerado en el caso de las correspondientes a mujeres nacidas en países extranjeros: el incremento global en este grupo en el periodo 2004-2008 ha sido de 121,33%, con una variación interanual acusada; frente al 30,46% que experimentan las victimizaciones procedentes de mujeres nacidas en el Estado, y que presentan una variación interanual más paulatina.

Gráfico 48. Victimizaciones de mujeres (víctima de cónyuge o análogo) por violencia doméstica según lugar de nacimiento. Variación respecto a 2004 (%). Bizkaia.



Fuente: Elaboración a partir de datos del Gobierno Vasco. Departamento de Interior

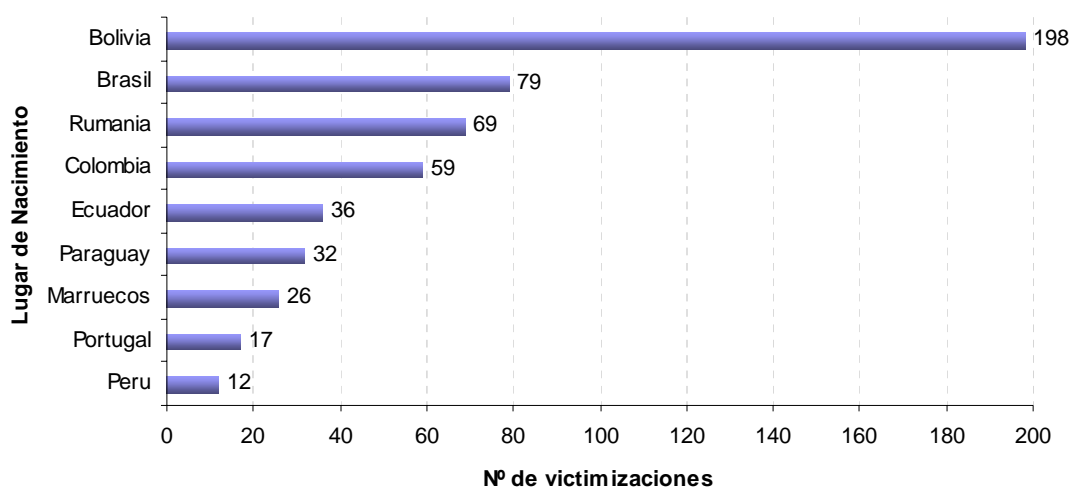
Tabla 23. Variación interanual de victimizaciones de mujeres (víctima de cónyuge o análogo) según lugar de nacimiento. 2004-2008.

% variación	2004	2005	2006	2007	2008
N. Estado	-	9	13,79	2,79	2,33
N. Extranjero	-	31,82	16,18	25,11	15,51

Según continente de procedencia, el 72,2% de las victimizaciones referidas a mujeres extranjeras corresponden a mujeres de América (prácticamente la totalidad del área latinoamericana); el 17,1% a mujeres de Europa; el 7,1% de África; y el 0,5% de Asia.

Según países de procedencia, el peso mayor corresponde a Bolivia (le corresponde el 31,1% de las victimizaciones de mujeres extranjeras y el 10,1% del total de victimizaciones), seguido ya a distancia de Brasil (le corresponde el 12,5% de las victimizaciones de mujeres extranjeras y el 4% del total), y de Rumania (le corresponde el 10,9% de las victimizaciones de mujeres extranjeras y el 3,5% del total).

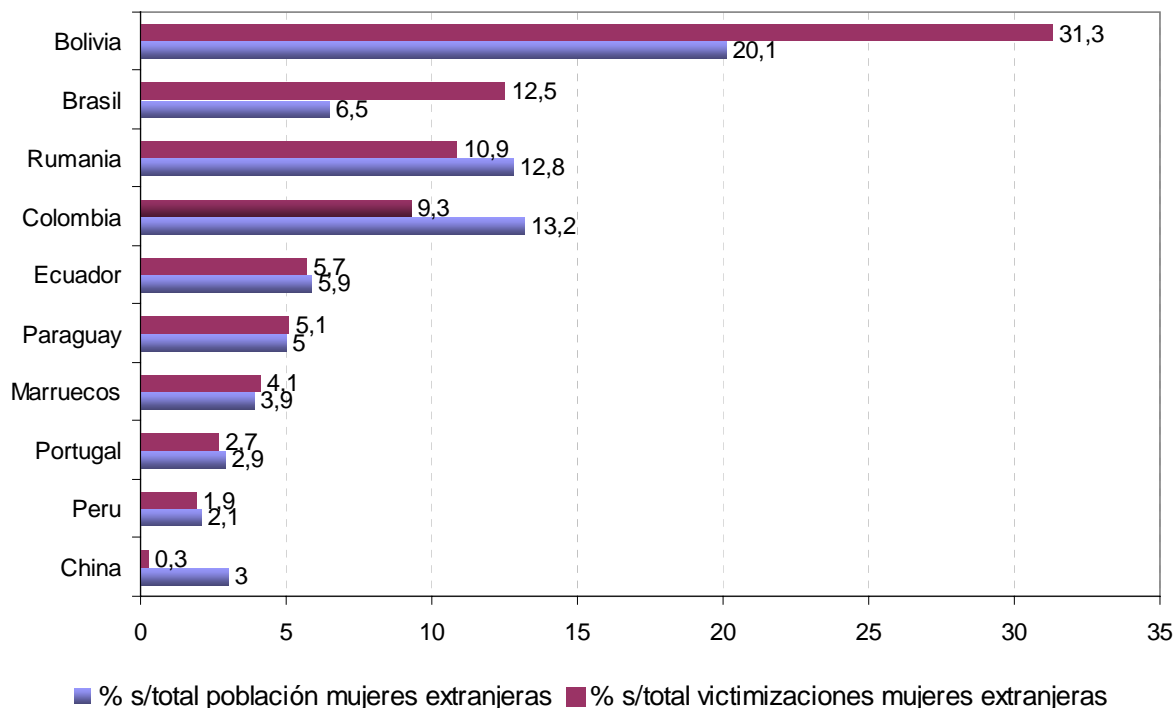
Gráfico 49. Victimizaciones de mujeres extranjeras (víctima de cónyuge o análogo) por violencia doméstica. Principales países. Bizkaia. 2008.



Fuente: Elaboración a partir de datos del Gobierno Vasco. Departamento de Interior

A fin de contextualizar estos datos el siguiente gráfico permite observar, para cada nacionalidad, su peso específico en el conjunto de victimizaciones de mujeres extranjeras, y en el conjunto de la población de mujeres extranjeras en Bizkaia. Con una mayor representación en el total de victimizaciones se encuentran Brasil y Bolivia; y con una menor, China (las mujeres chinas constituyen el 3% de las extranjeras en Bizkaia, pero sólo registran el 0,3% de las victimizaciones producidas).

Gráfico 50. Distribución porcentual de victimizaciones de mujeres extranjeras (víctima de cónyuge o análogo) por violencia doméstica y de principales nacionalidades de mujeres extranjeras. Bizkaia. 2008.



Fuente: Elaboración a partir de datos del Gobierno Vasco. Departamento de Interior (datos victimizaciones)

Ikuspegi –Observatorio Vasco de Inmigración (datos población extranjera)

Al igual que sucede en otros ámbitos, esta situación pone de manifiesto la diversidad de las distintas nacionalidades y su relación con los recursos comunitarios: mayor o menor conocimiento sobre los recursos existentes para las víctimas, dificultades para el acceso a ellos

(importancia de aspectos culturales), distintas situaciones sociales (existencia y fortaleza de redes sociales de apoyo), confianza en las instituciones y familiaridad con los servicios públicos, etc.

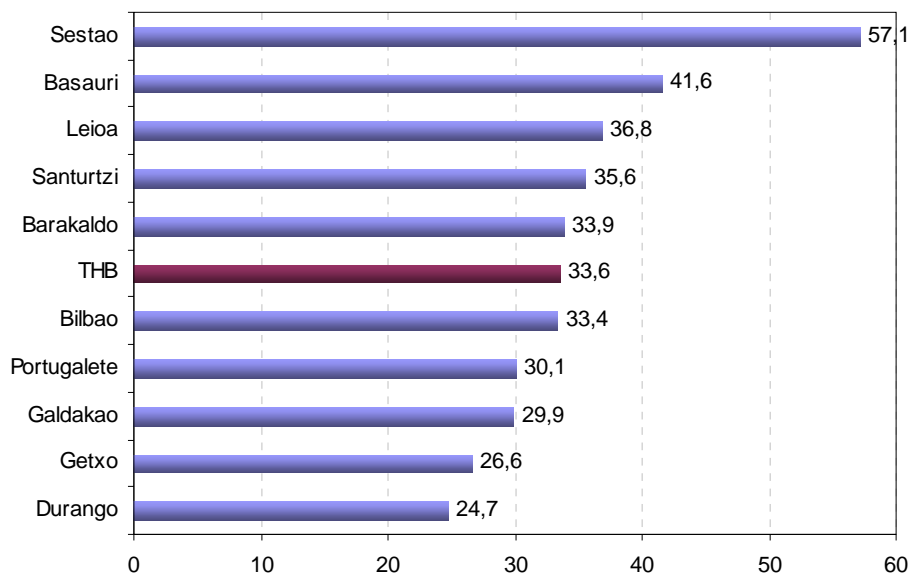
2.3. SITUACIÓN EN LOS MUNICIPIOS Y MANCOMUNIDADES DEL TERRITORIO HISTÓRICO DE BIZKAIA.

Las entidades municipales del Territorio presentan diferencias en cuanto al volumen de victimizaciones de mujeres por violencia de su pareja o ex pareja. Para establecer comparaciones entre ellos se emplea como indicador la tasa por diez mil mujeres, que pone en relación el total de victimizaciones producidas y la población de mujeres del municipio.

En 2008, la tasa en el Territorio Histórico de Bizkaia ha sido de 33,6 casos por diez mil mujeres. En conjunto, los municipios mayores y menores de 25.000 habitantes presentan tasas similares: 33,7 los primeros, y 33,3 los segundos.

En Bizkaia 10 municipios superan los 25.000 habitantes y concentran el 69% de toda la población del Territorio; el 71% de las victimizaciones registradas por la Ertzaintza en 2008 tuvieron lugar en alguna de estas localidades. Dentro de este grupo, la violencia registrada por la Ertzaintza presenta las tasas más bajas en Durango (24,7) y en Getxo (26,6); y las más altas en Sestao (57,1) y en Basauri (41,6). Los municipios de mayor población del Territorio, Bilbao y Barakaldo, presentan valores en torno a la media territorial: 33,4 y 33,9 respectivamente. Es importante señalar que el registro de tasas altas no ha de interpretarse como una incidencia mayor de la violencia en esos núcleos, sino que hace visible una disposición mayor a poner en conocimiento de la policía los hechos sucedidos, lo que guarda relación con múltiples variables: disponibilidad de recursos, información sobre su existencia, facilidad de acceso, etc.

Gráfico 51. Tasa de victimizaciones de mujeres por violencia doméstica (víctima de cónyuge o análogo) en municipios de más de 25.000 habitantes. Bizkaia. 2008. (Por diez mil mujeres)



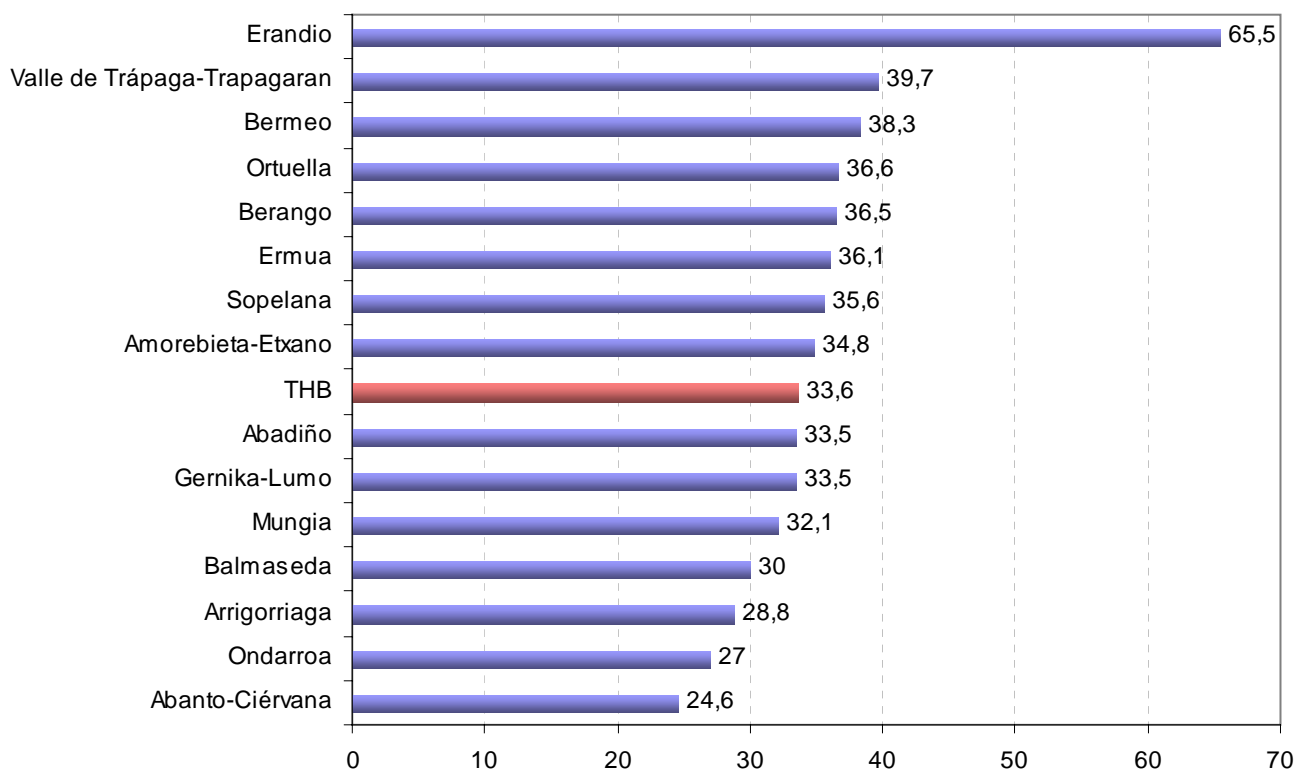
Fuente: Elaboración a partir de datos del Gobierno Vasco. Departamento de Interior.

En lo que se refiere a los municipios con poblaciones inferiores a los 25.000 habitantes, partimos de que se trata de un espectro muy amplio y por ello difícil de caracterizar. En primer lugar cabe señalar que, en el caso de los núcleos con pocos habitantes, en ocasiones se obtienen tasas muy elevadas debido a este factor, aunque la existencia de denuncias sea mínima. Es el caso de Bedia, Busturia, Izurtza, Mallabia o Sukarrieta, entre otros.

Obviando estos casos, en el grupo destaca Erandio, municipio con 23.987 habitantes y un registro de 80 victimizaciones, que presenta una tasa de 65,5, que casi duplica la media territorial y aporta un gran peso a la tasa media del grupo.

Por otra parte se advierte que, en el caso de los municipios que en este grupo superan la cifra de 5.000 habitantes, se registran también tasas de victimizaciones superiores a la media que presenta el Territorio en su conjunto (33,6). Teniendo en cuenta que se hayan contabilizado en ellos 10 o más victimizaciones, los municipios que cumplen esta condición, además de Erandio, son: Valle de Trápaga-Trapagaran (39,68); Bermeo (38,3); Ortuella (36,6); Berango (36,45); Ermua (36,07); Sopelana (35,57) y Amorebieta-Etxano (34,79).

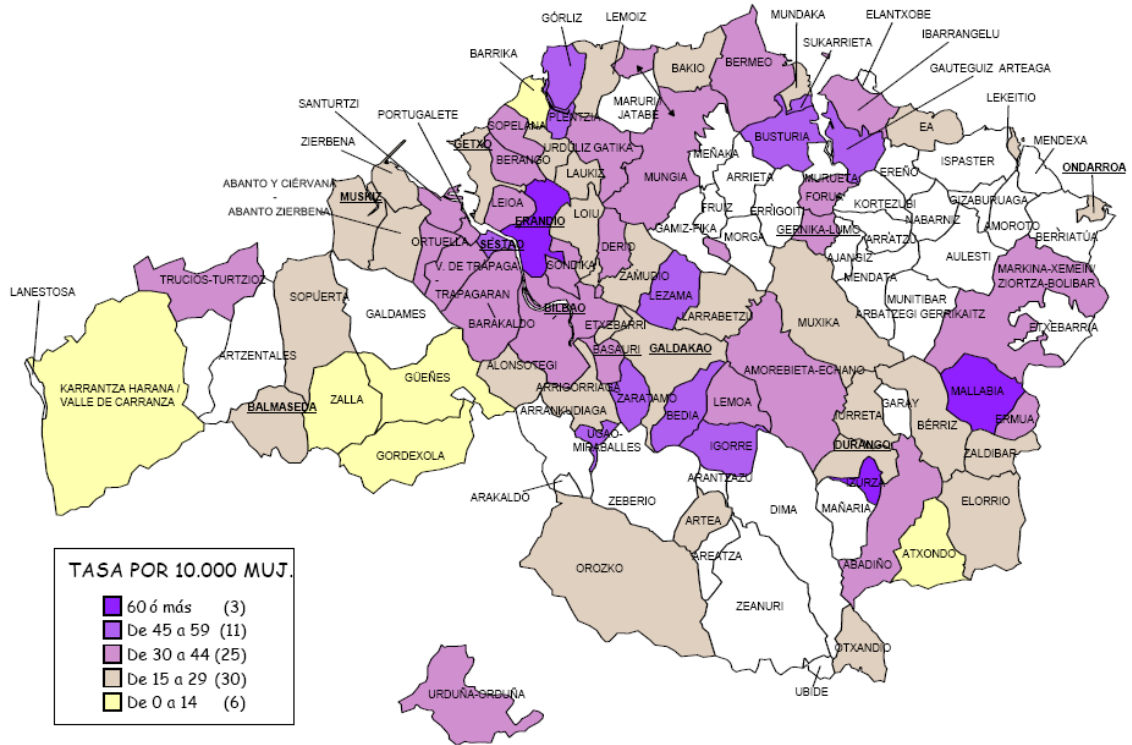
Gráfico 52. Tasa de victimizaciones de mujeres por violencia doméstica (víctima de cónyuge o análogo) en municipios de menos de 25.000 habitantes. Bizkaia. 2008. (Por diez mil mujeres)



Fuente: Elaboración a partir de datos del Gobierno Vasco. Departamento de Interior.

Figura 1.

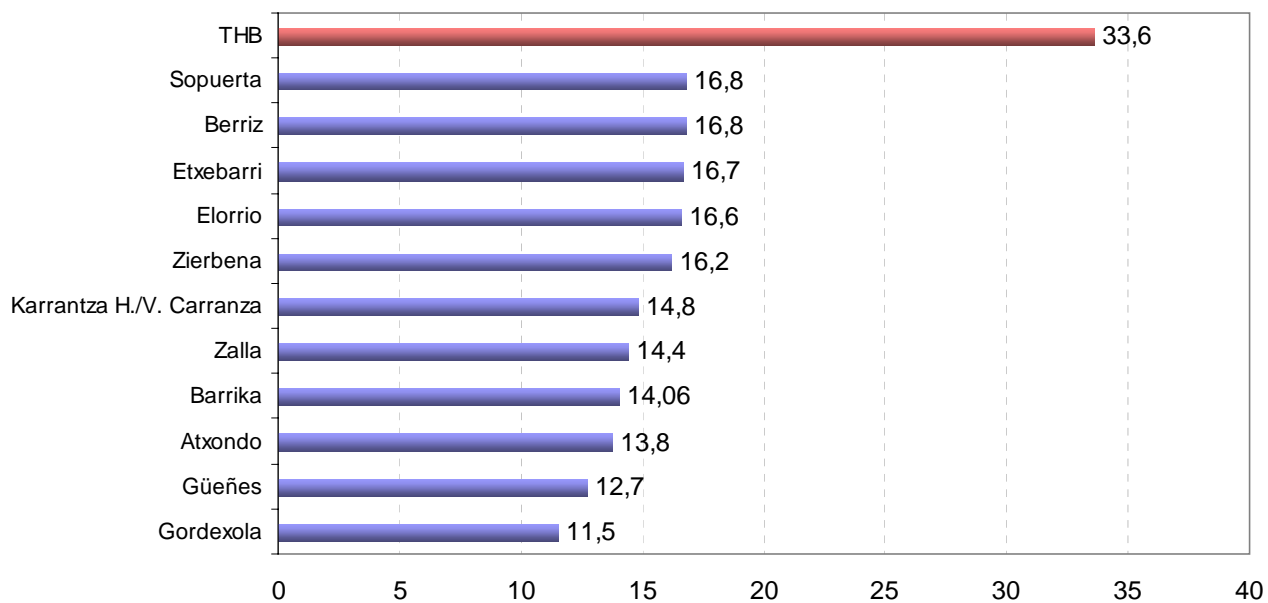
4. TASA DE VICTIMIZACIONES DE MUJERES EN BIZKAIA DE VIOLENCIA DOMÉSTICA
(AUTOR CÓNYUGE O ANÁLOGO) AÑO 2.008



Fuente: Gobierno Vasco. Departamento de Interior.

Por último, con relación a las tasas más bajas registradas en el Territorio, que se aprecian fácilmente en el mapa (Figura 1), no es extraño que éstas se localicen en núcleos pequeños, en muchos casos de carácter rural, donde las barreras psicológicas y sociales pueden intensificarse, ya que como se apunta en párrafos anteriores la violencia puesta en conocimiento por la policía guarda relación, entre otras variables, con la facilidad de acceso a los recursos (tanto la *percibida* como la *real*). Sirva como ejemplo que cinco de los once municipios con menores tasas corresponden a la Mancomunidad de Las Encartaciones, o que en la Mancomunidad de Arratia apenas se registren denuncias y atestados.

Gráfico 53. Municipios con menores tasas de victimizaciones de mujeres por violencia doméstica (víctima de cónyuge o análogo). Bizkaia. 2008. (Por diez mil mujeres)



Fuente: Elaboración a partir de datos del Gobierno Vasco. Departamento de Interior.

II. Ámbito: POLICIAL

II.A. Datos de Victimizaciones

La clasificación recogida en las tablas de este apartado corresponde a la calificación de los hechos realizada por la Ertzaintza.

Tabla 1. Comparativa 2005/2008 de victimizaciones de mujeres por tipo de hecho según relación con el autor. Bizkaia. 2008.

1.1 Por violencia doméstica

1.2 Contra la libertad sexual

Tabla 2. Victimizaciones de mujeres por tipo de hecho según lesividad. Bizkaia. 2008.

2.1 Por violencia doméstica / 2.2 Contra la libertad sexual

Tabla 3. Victimizaciones de mujeres (víctima de cónyuge o análogo) por tipo de hecho según lesividad. Bizkaia. 2008.

3.1 Por violencia doméstica / 3.2 Contra la libertad sexual

Tabla 4. Victimizaciones de mujeres por tipo de hecho según edad. Bizkaia. 2008.

4.1 Por violencia doméstica / 4.2 Contra la libertad sexual

Tabla 5. Victimizaciones de mujeres (víctima de cónyuge o análogo) por tipo de hecho según edad. Bizkaia. 2008.

5.1 Por violencia doméstica / 5.2 Contra la libertad sexual

Tabla 6. Victimizaciones de mujeres por tipo de hecho según lugar de nacimiento. Bizkaia. 2008.

6.1 Por violencia doméstica / 6.2 Contra la libertad sexual

Tabla 7. Victimizaciones de mujeres (víctimas de cónyuge o análogo) por tipo de hecho según lugar de nacimiento. Bizkaia. 2008.

7.1 Por violencia doméstica / 7.2 Contra la libertad sexual

Tabla 8. Victimizaciones de mujeres por violencia doméstica y delitos contra la libertad sexual según lugar de nacimiento, desagregado a país. Bizkaia. 2008.

8. Según lugar de nacimiento

Tabla 9. Victimizaciones de mujeres por violencia doméstica por lugar de nacimiento, desagregado a país, según relación con el autor. Bizkaia. 2008.

9. Según lugar de nacimiento

Tabla 10. Victimizaciones de mujeres por municipio según relación con el autor. Bizkaia. 2008

10.1. Por violencia doméstica.

10.2. Contra la libertad sexual.

II. Ámbito: POLICIAL

II.A. Datos de Victimizaciones

La clasificación recogida en las tablas de este apartado corresponde a la calificación de los hechos realizada por la Ertzaintza.

Tabla 11. Victimizaciones de mujeres por violencia doméstica y delitos contra la libertad sexual por municipio. Bizkaia. 2008

11.1. Según relación con el autor.

11.2. Según tipo de infracción

Tabla 12. Comparativa 2005-2008 de victimizaciones de mujeres por violencia doméstica y delitos contra la libertad sexual por municipios y mancomunidades. Bizkaia.

12. Por municipio y mancomunidad

Tabla 13. Comparativa 2005-2008 de victimizaciones de mujeres (víctimas de cónyuge o análogo) por violencia doméstica y delitos contra la libertad sexual por municipios y mancomunidades. Bizkaia.

13. Por municipio y mancomunidad

Tabla 14. Victimizaciones de mujeres por violencia doméstica y delitos contra la libertad sexual por municipios y mancomunidades según relación con el autor. Bizkaia. 2008

14. Por municipio y mancomunidad

Tabla 15. Comparativa 2007-2008 de victimizaciones de mujeres por tipo de relación con el autor. Bizkaia.

15.1 Por violencia doméstica / 15.2 Contra la libertad sexual

Tabla 16. Comparativa 2007-2008 de mujeres víctimas por número de victimizaciones. Bizkaia.

16.1 Por violencia doméstica / 16.2 Contra la libertad sexual

Tabla 17. Comparativa 2007-2008 de mujeres (víctimas de cónyuge o análogo) por número de victimizaciones. Bizkaia.

17.1 Por violencia doméstica / 17.2 Contra la libertad sexual

II. Ámbito: POLICIAL

II.A. Datos de Victimizaciones

La clasificación recogida en las tablas de este apartado corresponde a la calificación de los hechos realizada por la Ertzaintza.

Tabla 1. Comparativa 2007/2008 de victimizaciones de mujeres por tipo de hecho según relación con el autor. Bizkaia. 2008.

1.1 Por violencia doméstica

TIPO DE HECHO	Relación con el autor														
	Cónyuge/análogo			Hija menor edad			Madre			Resto familiares			TOTAL		
	07	08	Δ	07	08	Δ	07	08	Δ	07	08	Δ	07	08	Δ
Delitos	1.647	1.822	10,6	73	56	-23,3	195	193	-1,0	211	222	5,2	2.126	2.293	7,9
Homicidio y sus formas	3	1	-66,7	-	-	-	-	1	-	3	-	-100,0	6	2	-66,7
Homicidio consumado	1	1	-	-	-	-	-	-	-	1	-	-100,0	2	1	-50,0
Homicidio tentativa	2	-	-100,0	-	-	-	-	1	-	1	-	-100,0	3	1	-66,7
Provocación, conspiración o proposición homicidio/asesinato	-	-	-	-	-	-	-	-	-	1	-	-100,0	1	-	-100,0
Lesiones	249	216	-13,3	7	6	-14,3	9	3	-66,7	23	22	-4,3	288	247	-14,2
Lesiones por imprudencia	1	-	-100,0	-	-	-	-	-	-	-	-	-	1	-	-100,0
Malos tratos en el ámbito familiar	219	190	-13,2	7	6	-14,3	6	3	-50,0	16	17	6,3	248	216	-12,9
Lesiones	29	26	-10,3	-	-	-	3	-	-100,0	7	5	-28,6	39	31	-20,5
Contra la libertad	74	67	-9,5	1	3	200,0	1	6	500,0	30	17	-43,3	106	93	-12,3
Secuestro	3	2	-33,3	1	-	-100,0	-	-	-	-	-	-	4	2	-50,0
Amenazas	52	44	-15,4	-	3	-	1	5	400,0	26	16	-38,5	79	68	-13,9
Coacciones	19	21	10,5	-	-	-	-	1	-	4	1	-75,0	23	23	0,0
Tortura y contra la integridad	1.001	1.137	13,6	43	33	-23,3	141	158	12,1	133	154	15,8	1.318	1.482	12,4
Trato degradante	1	2	100,0	-	-	-	-	-	-	-	-	-	1	2	100,0
Maltrato habitual en ámbito familiar	1.000	1.135	13,5	43	33	-23,3	141	158	12,1	133	154	15,8	1.317	1.480	12,4
Contra la intimidad, el derecho a la propia imagen, etc.	2	2	0,0	-	-	-	1	2	100,0	-	-	-	3	4	33,3
Allanamiento morada, etc.	2	2	0,0	-	-	-	1	2	100,0	-	-	-	3	4	33,3
Contra el honor	1	2	100,0	1	-	-100,0	-	-	-	1	6	500,0	3	8	166,7
Calumnias	-	1	-	-	-	-	-	-	-	-	3	-	-	4	-
Injurias	1	1	0,0	1	-	-100,0	-	-	-	1	3	200,0	3	4	33,3
Contra las relaciones familiares	48	33	-31,3	19	14	-26,3	1	2	100,0	1	5	400,0	69	54	-21,7
Quebrant. del deber de custodia	12	16	33,3	1	1	0,0	-	-	-	-	3	-	13	20	53,8
Inducción a menor al abandono de domicilio	1	-	-100,0	-	-	-	-	-	-	-	-	-	1	-	-100,0
Inducción a menor infringir el régimen de custodia	-	-	-	-	1	-	-	-	-	-	-	-	-	1	-
Sustracción de menor	5	1	-80,0	1	-	-100,0	-	-	-	1	-	-100,0	7	1	-85,7
Abandono de familia	16	3	-81,3	6	3	-50,0	1	1	0,0	-	-	-	23	7	-69,6
Impago prestaciones económicas	14	13	-7,1	-	-	-	-	1	-	-	-	-	14	14	0,0
Abandono de menor	-	-	-	11	8	-27,3	-	-	-	-	2	-	11	10	-9,1
Explotación de la mendacidad	-	-	-	-	1	-	-	-	-	-	-	-	-	1	-
Contra la Admón. Justicia	269	364	35,3	2	-	-100,0	42	21	-50,0	20	18	-10,0	333	403	21,0
Quebrantamiento medida de seguridad, cautelar, condena, etc.	269	364	35,3	2	-	-100,0	42	21	-50,0	20	18	-10,0	333	403	21,0
TOTAL DE DELITOS	1.647	1.822	10,6	73	56	-23,3	195	193	-1,0	211	222	5,2	2.126	2.293	7,9

II. Ámbito: POLICIAL

II.A. Datos de Victimizaciones

La clasificación recogida en las tablas de este apartado corresponde a la calificación de los hechos realizada por la Ertzaintza.

Tabla 1. Comparativa 2007/2008 de victimizaciones de mujeres por tipo de hecho según relación con el autor. Bizkaia. 2008.

1.1 Por violencia doméstica

TIPO DE HECHO	Relación con el autor														
	Cónyuge/análogo			Hija menor edad			Madre			Resto familiares			TOTAL		
	07	08	Δ	07	08	Δ	07	08	Δ	07	08	Δ	07	08	Δ
Faltas contra las personas	190	130	-31,6	6	7	16,7	10	6	-40,0	98	112	14,3	304	255	-16,1
Falta de lesiones	5	2	-60,0	-	1	-	4	1	-75,0	41	38	-7,3	50	42	-16,0
Falta de vejaciones	3	4	33,3	-	1	-	1	1	0,0	6	-	-100,0	10	6	-40,0
Falta de amenazas	22	8	-63,6	-	1	-	5	3	-40,0	27	54	100,0	54	66	22,2
Falta de coacciones	25	11	-56,0	-	1	-	-	1	-	18	12	-33,3	43	25	-41,9
Falta de injurias	5	3	-40,0	-	-	-	-	-	-	3	2	-33,3	8	5	-37,5
Falta omisión del deber de socorro	-	-	-	-	1	-	-	-	-	-	-	-	-	1	-
Falta por infringir padres la custodia de menor	71	41	-42,3	3	2	-33,3	-	-	-	2	5	150,0	76	48	-36,8
Falta por incumplir convenio/ resolución judicial en divorcio, separación, etc.	59	61	3,4	3	-	-100,0	-	-	-	1	1	0,0	63	62	-1,6
TOTAL DE FALTAS	190	130	-31,6	6	7	16,7	10	6	-40,0	98	112	14,3	304	255	-16,1

Tabla resumen: Total de Victimizaciones. Delitos y Faltas contra las personas.

TIPO DE HECHO	Relación con el autor														
	Cónyuge/análogo			Hija menor edad			Madre			Resto familiares			TOTAL		
	07	08	Δ	07	08	Δ	07	08	Δ	07	08	Δ	07	08	Δ
TOTAL DE DELITOS	1.647	1.822	10,6	73	56	-23,3	195	193	-1,0	211	222	5,2	2.126	2.293	7,9
TOTAL DE FALTAS	190	130	-31,6	6	7	16,7	10	6	-40,0	98	112	14,3	304	255	-16,1
TOTAL VICTIMIZACIONES	1.837	1.952	6,3	79	63	-20,3	205	199	-2,9	309	334	8,1	2.430	2.548	4,9

II. Ámbito: POLICIAL

II.A. Datos de Victimizaciones

La clasificación recogida en las tablas de este apartado corresponde a la calificación de los hechos realizada por la Ertzaintza.

Tabla 1. Comparativa 2007/2008 de victimizaciones de mujeres por tipo de hecho según relación con el autor. Bizkaia. 2008.

1.2 Contra la libertad sexual

TIPO DE HECHO	Relación con el autor																	
	Cónyuge/análogo			Hija menor edad			Madre			Resto familiares			Otra relación			TOTAL		
	07	08	Δ	07	08	Δ	07	08	Δ	07	08	Δ	07	08	Δ	07	08	Δ
Contra la libertad sexual	6	4	-33,3	-	1	-	-	-	-	10	9	-10,0	122	161	32,0	138	175	26,8
Agresión sexual	6	4	-33,3	-	1	-	-	-	-	4	7	75,0	52	77	48,1	62	89	43,5
Abuso sexual	-	-	-	-	-	-	-	-	-	6	2	-66,7	58	53	-8,6	64	55	-14,1
Acoso sexual	-	-	-	-	-	-	-	-	-	-	-	-	-	2	-	-	2	-
Exhibicionismo	-	-	-	-	-	-	-	-	-	-	-	-	5	22	340,0	5	22	340,0
Provocación sexual	-	-	-	-	-	-	-	-	-	-	-	-	2	3	50,0	2	3	50,0
Corrupción de menores	-	-	-	-	-	-	-	-	-	-	-	-	3	4	33,3	3	4	33,3
Pornografía de menores	-	-	-	-	-	-	-	-	-	-	-	-	2	-	-100,0	2	-	-100,0
TOTAL	6	4	-33,3	-	1	-	-	-	-	10	9	-10,0	122	161	32,0	138	175	26,8

II. Ámbito: POLICIAL

II.A. Datos de Victimizaciones

La clasificación recogida en las tablas de este apartado corresponde a la calificación de los hechos realizada por la Ertzaintza.

Tabla 2. Victimizaciones de mujeres por tipo de hecho según lesividad. Bizkaia. 2008.

2.1 Por violencia doméstica

TIPO DE HECHO	TOTAL	Lesividad				
		Muerta	Herida grave	Herida leve	Ilesa	Desc.
Delitos	2.293	1	13	688	1.429	162
Homicidio y sus formas	2	1	-	1	-	-
Homicidio consumado	1	1	-	-	-	-
Homicidio tentativa	1	-	-	1	-	-
Lesiones	247	-	2	115	117	13
Malos tratos en el ámbito familiar	216	-	-	89	115	12
Lesiones	31	-	2	26	2	1
Contra la libertad	93	-	-	2	84	7
Secuestro	2	-	-	-	1	1
Amenazas	68	-	-	2	60	6
Coacciones	23	-	-	-	23	-
Tortura y contra la integridad	1.482	-	11	566	779	126
Trato degradante	2	-	-	1	1	-
Maltrato habitual en el ámbito familiar	1.480	-	11	565	778	126
Contra la intimidad, el derecho a la propia imagen, etc	4	-	-	1	3	-
Allanamiento de morada, etc.	4	-	-	1	3	-
Contra el honor	8	-	-	-	8	-
Calumnias	4	-	-	-	4	-
Injurias	4	-	-	-	4	-
Contra las relaciones familiares	54	-	-	-	49	5
Quebrantamiento del deber de custodia	20	-	-	-	20	-
Inducción a menor al abandono de domicilio	1	-	-	-	1	-
Sustracción de menor	1	-	-	-	1	-
Abandono de familia	7	-	-	-	5	2
Impago de prestaciones económicas	14	-	-	-	14	-
Abandono de menor	10	-	-	-	7	3
Explotación de la mendicidad	1	-	-	-	1	-
Contra la Admón. de Justicia	403	-	-	3	389	11
Quebrantamiento medida seguridad, cautelar, condena, etc.	403	-	-	3	389	11
TOTAL DE DELITOS	2.293	1	13	688	1.429	162
Faltas contra las personas	255	-	-	35	212	8
Falta de lesiones	42	-	-	34	8	-
Falta de vejaciones	6	-	-	-	6	-
Falta de amenazas	66	-	-	1	64	1
Falta de coacciones	25	-	-	-	22	3
Falta de injurias	5	-	-	-	5	-
Falta de omisión del deber de socorro	1	-	-	-	1	-
Falta por infringir padres la custodia de menor	48	-	-	-	46	2
Falta por incumplir convenio/ resol. judicial en divorcio, separación, etc.	62	-	-	-	60	2
TOTAL DE FALTAS	255	-	-	35	212	8
TOTAL VICTIMIZACIONES	2.548	1	13	723	1.641	170

II. Ámbito: POLICIAL

II.A. Datos de Victimizaciones

La clasificación recogida en las tablas de este apartado corresponde a la calificación de los hechos realizada por la Ertzaintza.

Tabla 2. Victimizaciones de mujeres por tipo de hecho según lesividad. Bizkaia. 2008.

2.2. Contra la libertad sexual

TIPO DE HECHO	TOTAL	Lesividad				
		Muerta	Herida grave	Herida leve	Ilesa	Desc.
Contra la libertad sexual	175	-	3	27	124	21
Agresión sexual	89	-	3	25	47	14
Abuso sexual	55	-	-	2	47	6
Acoso	2	-	-	-	2	-
Exhibicionismo	22	-	-	-	21	1
Provocación sexual	3	-	-	-	3	-
Corrupción de menores	4	-	-	-	4	-
TOTAL	175	0	3	27	124	21

II. Ámbito: POLICIAL

II.A. Datos de Victimizaciones

La clasificación recogida en las tablas de este apartado corresponde a la calificación de los hechos realizada por la Ertzaintza.

Tabla 3. Victimizaciones de mujeres (víctima de cónyuge o análogo) por tipo de hecho según lesividad. Bizkaia. 2008.

3.1 Por violencia doméstica

TIPO DE HECHO	TOTAL	Lesividad				
		Muerta	Herida grave	Herida leve	Ilesa	Desc.
Delitos	1.822	1	12	566	1.134	109
Homicidio y sus formas	1	1	-	-	-	-
Homicidio consumado	1	1	-	-	-	-
Lesiones	216	-	2	102	101	11
Malos tratos en el ámbito familiar	190	-	-	80	100	10
Lesiones	26	-	2	22	1	1
Contra la libertad	67	-	-	2	63	2
Secuestro	2	-	-	-	1	1
Amenazas	44	-	-	2	41	1
Coacciones	21	-	-	-	21	-
Tortura y contra la integridad	1.137	-	10	458	583	86
Trato degradante	2	-	-	1	1	-
Maltrato habitual en el ámbito familiar	1.135	-	10	457	582	86
Contra la intimidad, el derecho a la propia imagen, etc	2	-	-	1	1	-
Allanamiento de morada, etc.	2	-	-	1	1	-
Contra el honor	2	-	-	-	2	-
Calumnias	1	-	-	-	1	-
Injurias	1	-	-	-	1	-
Contra las relaciones familiares	33	-	-	-	33	-
Quebrantamiento del deber de custodia	16	-	-	-	16	-
Inducción a menor al abandono de domicilio	-	-	-	-	-	-
Sustracción de menor	1	-	-	-	1	-
Abandono de familia	3	-	-	-	3	-
Impago de prestaciones económicas	13	-	-	-	13	-
Abandono de menor	-	-	-	-	-	-
Explotación de la mendicidad	-	-	-	-	-	-
Contra la Admón. de Justicia	364	-	-	3	351	10
Quebrantamiento medida seguridad, cautelar, condena, etc.	364	-	-	3	351	10
TOTAL DE DELITOS	1.822	1	12	566	1.134	109
Faltas contra las personas	130	-	-	-	127	3
Falta de lesiones	2	-	-	-	2	-
Falta de vejaciones	4	-	-	-	4	-
Falta de amenazas	8	-	-	-	8	-
Falta de coacciones	11	-	-	-	11	-
Falta de injurias	3	-	-	-	3	-
Falta de omisión del deber de socorro	-	-	-	-	-	-
Falta por infringir padres la custodia de menor	41	-	-	-	40	1
Falta por incumplir convenio/ resol. judicial en divorcio, separación, etc.	61	-	-	-	59	2
TOTAL DE FALTAS	130	-	-	-	127	3
TOTAL VICTIMIZACIONES	1.952	1	12	566	1.261	112

II. Ámbito: POLICIAL

II.A. Datos de Victimizaciones

La clasificación recogida en las tablas de este apartado corresponde a la calificación de los hechos realizada por la Ertzaintza.

Tabla 3. Victimizaciones de mujeres (víctima de cónyuge o análogo) por tipo de hecho según lesividad. Bizkaia. 2008.

3.2. Contra la libertad sexual

TIPO DE HECHO	TOTAL	Lesividad				
		Muerta	Herida grave	Herida leve	Ilesa	Desc.
Contra la libertad sexual	4	-	-	3	-	1
Agresión sexual	4	-	-	3	-	1
TOTAL	4	-	-	3	-	1

II. Ámbito: POLICIAL

II.A. Datos de Victimizaciones

La clasificación recogida en las tablas de este apartado corresponde a la calificación de los hechos realizada por la Ertzaintza.

Tabla 4. Victimizaciones de mujeres por tipo de hecho según edad. Bizkaia. 2008.

4.1 Por violencia doméstica

TIPO DE HECHO	RANGO DE EDADES											Desc.	TOTAL
	< 12	12-17	18-22	23-27	28-32	33-39	40-49	50-59	60-69	70-79	> 79		
Delitos	27	81	217	310	399	481	444	169	82	50	20	13	2.293
Homicidio y sus formas	-	-	-	1	-	-	-	1	-	-	-	-	2
Homicidio consumado	-	-	-	1	-	-	-	-	-	-	-	-	1
Homicidio tentativa	-	-	-	-	-	-	-	1	-	-	-	-	1
Lesiones	5	7	27	40	50	50	45	15	3	3	-	2	247
Malos tratos en el ámbito familiar	5	7	22	34	42	46	42	12	3	1	-	2	216
Lesiones	-	-	5	6	8	4	3	3	-	2	-	-	31
Contra la libertad	1	5	3	13	15	18	23	8	2	3	2	-	93
Secuestro	-	1	-	-	-	-	1	-	-	-	-	-	2
Amenazas	1	4	3	9	10	13	14	8	1	3	2	-	68
Coacciones	-	-	-	4	5	5	8	-	1	-	-	-	23
Tortura y contra la integridad	16	52	143	198	244	307	289	110	63	36	15	9	1.482
Trato degradante	-	-	-	1	1	-	-	-	-	-	-	-	2
Malos tratos habituales en el ámbito familiar	16	52	143	197	243	307	289	110	63	36	15	9	1.480
Contra la intimidad, el dcho. a la propia imagen, etc	-	-	-	-	1	-	1	-	-	2	-	-	4
Allanamiento de morada, etc	-	-	-	-	1	-	1	-	-	2	-	-	4
Contra el honor	-	-	-	1	-	1	5	-	-	1	-	-	8
Calumnias	-	-	-	-	-	1	2	-	-	1	-	-	4
Injurias	-	-	-	1	-	-	3	-	-	-	-	-	4
Contra las relaciones familiares	5	11	-	5	9	13	8	-	-	1	-	2	54
Quebrantamiento del deber de custodia	-	1	-	3	2	7	6	-	-	-	-	1	20
Inducción a menor al abandono de domicilio	1	-	-	-	-	-	-	-	-	-	-	-	1
Sustracción de menor	-	-	-	-	-	1	-	-	-	-	-	-	1
Abandono de familia	1	2	-	1	1	1	-	-	-	1	-	-	7
Impago de prestaciones económicas	-	-	-	1	6	4	2	-	-	-	-	1	14
Abandono de menor	2	8	-	-	-	-	-	-	-	-	-	-	10
Explotación de la mendicidad	1	-	-	-	-	-	-	-	-	-	-	-	1
Contra la Admón. Justicia	-	6	44	52	80	92	73	35	14	4	3	-	403
Quebrantamiento medida de seguridad, cautelar, condena, etc.	-	6	44	52	80	92	73	35	14	4	3	-	403
TOTAL DE DELITOS	27	81	217	310	399	481	444	169	82	50	20	13	2.293
Faltas contra las personas	6	5	9	34	60	45	60	19	10	4	-	3	255
Falta de lesiones	2	1	3	12	7	4	6	2	1	2	-	2	42
Falta de vejaciones	-	1	-	1	-	2	-	2	-	-	-	-	6
Falta de amenazas	1	2	2	12	9	9	13	11	6	1	-	-	66
Falta de coacciones	-	1	2	2	5	2	8	2	2	1	-	-	25
Falta de injurias	-	-	-	-	1	3	-	-	1	-	-	-	5
Omisión del deber de socorro	1	-	-	-	-	-	-	-	-	-	-	-	1
Falta por infringir padres la custodia de menor	2	-	-	3	24	8	8	2	-	-	-	1	48
Falta por incumplir convenio/ resolución judicial en divorcio, separación...	-	-	2	4	14	17	25	-	-	-	-	-	62
TOTAL DE FALTAS	6	5	9	34	60	45	60	19	10	4	-	3	255
TOTAL DE VICTIMIZACIONES	33	86	226	344	459	526	504	188	92	54	20	16	2.548

II. Ámbito: POLICIAL

II.A. Datos de Victimizaciones

La clasificación recogida en las tablas de este apartado corresponde a la calificación de los hechos realizada por la Ertzaintza.

Tabla 4. Victimizaciones de mujeres por tipo de hecho según edad. Bizkaia. 2008.

4.2. Contra la libertad sexual

TIPO DE HECHO	RANGO DE EDADES											Desc.	TOTAL
	< 12	12-17	18-22	23-27	28-32	33-39	40-49	50-59	60-69	70-79	> 79		
Contra la libertad sexual	25	54	20	17	19	17	15	6	-	2	-	-	175
Agresión sexual	5	18	12	12	16	12	8	4	-	2	-	-	89
Abuso sexual	9	19	7	4	3	5	7	1	-	-	-	-	55
Acoso sexual	-	-	1	1	-	-	-	-	-	-	-	-	2
Exhibicionismo	9	12	-	-	-	-	-	1	-	-	-	-	22
Provocación sexual	1	2	-	-	-	-	-	-	-	-	-	-	3
Corrupción de menores	1	3	-	-	-	-	-	-	-	-	-	-	4
TOTAL	25	54	20	17	19	17	15	6	-	2	-	-	175

II. Ámbito: POLICIAL

II.A. Datos de Victimizaciones

La clasificación recogida en las tablas de este apartado corresponde a la calificación de los hechos realizada por la Ertzaintza.

Tabla 5. Victimizaciones de mujeres (víctima de cónyuge o análogo) por tipo de hecho según edad. Bizkaia. 2008.

5.1 Por violencia doméstica

TIPO DE HECHO	RANGO DE EDADES											Desc.	TOTAL
	< 12	12-17	18-22	23-27	28-32	33-39	40-49	50-59	60-69	70-79	> 79		
Delitos	-	33	190	283	356	440	358	107	33	13	4	5	1.822
Homicidio y sus formas	-	-	-	1	-	-	-	-	-	-	-	-	1
Homicidio consumado	-	-	-	1	-	-	-	-	-	-	-	-	1
Lesiones	-	4	25	36	44	47	42	12	2	2	-	2	216
Malos tratos en el ámbito familiar	-	4	21	31	37	43	39	10	2	1	-	2	190
Lesiones	-	-	4	5	7	4	3	2	-	1	-	-	26
Contra la libertad	-	2	2	10	14	16	17	4	-	2	-	-	67
Secuestro	-	1	-	-	-	-	1	-	-	-	-	-	2
Amenazas	-	1	2	7	9	11	8	4	-	2	-	-	44
Coacciones	-	-	-	3	5	5	8	-	-	-	-	-	21
Tortura y contra la integridad	-	21	123	179	215	274	222	64	24	8	4	3	1.137
Trato degradante	-	-	-	1	1	-	-	-	-	-	-	-	2
Malos tratos habituales en el ámbito familiar	-	21	123	178	214	274	222	64	24	8	4	3	1.135
Contra la intimidad, el dcho. a la propia imagen, etc	-	-	-	-	1	-	1	-	-	-	-	-	2
Allanamiento de morada, etc	-	-	-	-	1	-	1	-	-	-	-	-	2
Contra el honor	-	-	-	-	-	1	1	-	-	-	-	-	2
Calumnias	-	-	-	-	-	1	-	-	-	-	-	-	1
Injurias	-	-	-	-	-	-	1	-	-	-	-	-	1
Contra las relaciones familiares	-	-	-	5	8	12	8	-	-	-	-	-	33
Quebrantamiento del deber de custodia	-	-	-	3	1	6	6	-	-	-	-	-	16
Inducción a menor al abandono de domicilio	-	-	-	-	-	-	-	-	-	-	-	-	-
Sustracción de menor	-	-	-	-	-	1	-	-	-	-	-	-	1
Abandono de familia	-	-	-	1	1	1	-	-	-	-	-	-	3
Impago de prestaciones económicas	-	-	-	1	6	4	2	-	-	-	-	-	13
Abandono de menor	-	-	-	-	-	-	-	-	-	-	-	-	-
Explotación de la mendicidad	-	-	-	-	-	-	-	-	-	-	-	-	-
Contra la Admón. Justicia	-	6	40	52	74	90	67	27	7	1	-	-	364
Quebrantamiento medida de seguridad, cautelar, condena, etc.	-	6	40	52	74	90	67	27	7	1	-	-	364
TOTAL DE DELITOS	-	33	190	283	356	440	358	107	33	13	4	5	1.822
Faltas contra las personas	-	-	4	11	42	34	37	2	-	-	-	-	130
Falta de lesiones	-	-	1	-	-	1	-	-	-	-	-	-	2
Falta de vejaciones	-	-	-	1	-	2	-	1	-	-	-	-	4
Falta de amenazas	-	-	-	1	1	4	2	-	-	-	-	-	8
Falta de coacciones	-	-	1	2	3	1	3	1	-	-	-	-	11
Falta de injurias	-	-	-	-	1	2	-	-	-	-	-	-	3
Omisión del deber de socorro	-	-	-	-	-	-	-	-	-	-	-	-	-
Falta por infringir padres la custodia de menor	-	-	-	3	23	8	7	-	-	-	-	-	41
Falta por incumplir convenio/ resolución judicial en divorcio, separación...	-	-	2	4	14	16	25	-	-	-	-	-	61
TOTAL DE FALTAS	-	-	4	11	42	34	37	2	-	-	-	-	130
TOTAL DE VICTIMIZACIONES	-	33	194	294	398	474	395	109	33	13	4	5	1.952

II. Ámbito: POLICIAL

II.A. Datos de Victimizaciones

La clasificación recogida en las tablas de este apartado corresponde a la calificación de los hechos realizada por la Ertzaintza.

Tabla 6. Victimizaciones de mujeres por tipo de hecho según lugar de nacimiento. Bizkaia. 2008.

6.1 Por violencia doméstica

TIPO DE HECHO	Araba	Bizkaia	Gipuzkoa	Otr. Estado	U.E. 27	Otr. Europa	África	América	Asia	Extr. sin esp.	Descon.	TOTAL
Delitos	6	1.193	31	376	114	8	56	485	4	19	1	2.293
Homicidio y sus formas	-	-	-	1	-	-	1	-	-	-	-	2
Homicidio consumado	-	-	-	-	-	-	1	-	-	-	-	1
Homicidio tentativa	-	-	-	1	-	-	-	-	-	-	-	1
Lesiones	1	127	5	22	11	1	6	68	1	5	-	247
Malos tratos en el ámbito familiar	1	113	5	18	9	1	4	60	1	4	-	216
Lesiones	-	14	-	4	2	-	2	8	-	1	-	31
Contra la libertad	-	65	-	10	6	-	1	10	-	-	1	93
Secuestro	-	1	-	-	1	-	-	-	-	-	-	2
Amenazas	-	46	-	8	5	-	1	7	-	-	1	68
Coacciones	-	18	-	2	-	-	-	3	-	-	-	23
Tortura y contra la integridad	4	714	19	255	76	7	41	350	3	13	-	1.482
Trato degradante	-	-	-	-	-	-	-	2	-	-	-	2
Malos tratos habituales en el ámbito familiar	4	714	19	255	76	7	41	348	3	13	-	1.480
Contra la intimidad, el dcho. a la propia imagen, etc	-	3	-	1	-	-	-	-	-	-	-	4
Allanamiento de morada, etc	-	3	-	1	-	-	-	-	-	-	-	4
Contra el honor	-	7	-	1	-	-	-	-	-	-	-	8
Calumnias	-	3	-	1	-	-	-	-	-	-	-	4
Injurias	-	4	-	-	-	-	-	-	-	-	-	4
Contra las relaciones familiares	-	39	-	7	2	-	4	2	-	-	-	54
Quebrantamiento del deber de custodia	-	17	-	3	-	-	-	-	-	-	-	20
Inducción a menor al abandono de domicilio	-	-	-	1	-	-	-	-	-	-	-	1
Sustracción de menor	-	1	-	-	-	-	-	-	-	-	-	1
Abandono de familia	-	5	-	1	-	-	-	1	-	-	-	7
Impago de prestaciones económicas	-	12	-	2	-	-	-	-	-	-	-	14
Abandono de menor	-	4	-	-	1	-	4	1	-	-	-	10
Explotación de la mendicidad	-	-	-	-	1	-	-	-	-	-	-	1
Contra la Admón. Justicia	1	238	7	79	19	-	3	55	-	1	-	403
Quebrantamiento medida de seguridad, cautelar, condena, etc.	1	238	7	79	19	-	3	55	-	1	-	403
TOTAL DE DELITOS	6	1.193	31	376	114	8	56	485	4	19	1	2.293
Faltas contra las personas	-	178	5	41	8	-	4	18	-	-	1	255
Falta de lesiones	-	22	-	7	3	-	-	10	-	-	-	42
Falta de vejaciones	-	4	-	-	1	-	-	1	-	-	-	6
Falta de amenazas	-	42	1	15	2	-	3	3	-	-	-	66
Falta de coacciones	-	18	1	4	1	-	1	-	-	-	-	25
Falta de injurias	-	4	-	-	-	-	-	1	-	-	-	5
Omisión del deber de socorro	-	1	-	-	-	-	-	-	-	-	-	1
Falta por infringir padres la custodia de menor	-	36	1	9	-	-	-	1	-	-	1	48
Falta por incumplir convenio/ resolución judicial en divorcio, separación...	-	51	2	6	1	-	-	2	-	-	-	62
TOTAL DE FALTAS	-	178	5	41	8	-	4	18	-	-	1	255
TOTAL DE VICTIMIZACIONES	6	1.371	36	417	122	8	60	503	4	19	2	2.548

II. Ámbito: POLICIAL

II.A. Datos de Victimizaciones

La clasificación recogida en las tablas de este apartado corresponde a la calificación de los hechos realizada por la Ertzaintza.

Tabla 6. Victimizaciones de mujeres por tipo de hecho según lugar de nacimiento. Bizkaia. 2008.

6.2. Contra la libertad sexual

TIPO DE HECHO	Araba	Bizkaia	Gipuzkoa	Otr. Estado	U.E. 27	Otr. Europa	África	América	Asia	Extr. sin esp.	Descon.	TOTAL
Contra la libertad sexual	1	111	6	8	3	-	6	40	-	-	-	175
Agresión sexual	1	51	1	3	-	-	2	31	-	-	-	89
Abuso sexual	-	40	1	4	2	-	3	5	-	-	-	55
Acoso sexual	-	2	-	-	-	-	-	-	-	-	-	2
Exhibicionismo	-	14	4	-	-	-	1	3	-	-	-	22
Provocación sexual	-	2	-	1	-	-	-	-	-	-	-	3
Corrupción de menores	-	2	-	-	1	-	-	1	-	-	-	4
TOTAL	1	111	6	8	3	-	6	40	-	-	-	175

II. Ámbito: POLICIAL

II.A. Datos de Victimizaciones

La clasificación recogida en las tablas de este apartado corresponde a la calificación de los hechos realizada por la Ertzaintza.

Tabla 7. Victimizaciones de mujeres (víctimas de cónyuge o análogo) por tipo de hecho según lugar de nacimiento. Bizkaia. 2008.

7.1 Por violencia doméstica

TIPO DE HECHO	Araba	Bizkaia	Gipuzkoa	Otr. Estado	U.E. 27	Otr. Europa	África	América	Asia	Extr. sin esp.	Descon.	TOTAL
Delitos	4	916	27	250	98	8	45	452	3	19	-	1.822
Homicidio y sus formas	-	-	-	-	-	-	1	-	-	-	-	1
Homicidio consumado	-	-	-	-	-	-	1	-	-	-	-	1
Lesiones	1	103	5	20	11	1	5	64	1	5	-	216
Malos tratos en el ámbito familiar	1	93	5	16	9	1	3	57	1	4	-	190
Lesiones	-	10	-	4	2	-	2	7	-	1	-	26
Contra la libertad	-	47	-	5	5	-	-	10	-	-	-	67
Secuestro	-	1	-	-	1	-	-	-	-	-	-	2
Amenazas	-	29	-	4	4	-	-	7	-	-	-	44
Coacciones	-	17	-	1	-	-	-	3	-	-	-	21
Tortura y contra la integridad	3	519	15	156	63	7	37	322	2	13	-	1.137
Trato degradante	-	-	-	-	-	-	-	2	-	-	-	2
Malos tratos habituales en el ámbito familiar	3	519	15	156	63	7	37	320	2	13	-	1.135
Contra la intimidad, el dcho. a la propia imagen, etc	-	2	-	-	-	-	-	-	-	-	-	2
Allanamiento de morada, etc	-	2	-	-	-	-	-	-	-	-	-	2
Contra el honor	-	2	-	-	-	-	-	-	-	-	-	2
Calumnias	-	1	-	-	-	-	-	-	-	-	-	1
Injurias	-	1	-	-	-	-	-	-	-	-	-	1
Contra las relaciones familiares	-	29	-	3	-	-	-	1	-	-	-	33
Quebrantamiento del deber de custodia	-	14	-	2	-	-	-	-	-	-	-	16
Inducción a menor al abandono de domicilio	-	-	-	-	-	-	-	-	-	-	-	-
Sustracción de menor	-	1	-	-	-	-	-	-	-	-	-	1
Abandono de familia	-	2	-	-	-	-	-	1	-	-	-	3
Impago de prestaciones económicas	-	12	-	1	-	-	-	-	-	-	-	13
Abandono de menor	-	-	-	-	-	-	-	-	-	-	-	-
Explotación de la mendicidad	-	-	-	-	-	-	-	-	-	-	-	-
Contra la Admón. Justicia	-	214	7	66	19	-	2	55	-	1	-	364
Quebrantamiento medida de seguridad, cautelar, condena, etc.	-	214	7	66	19	-	2	55	-	1	-	364
TOTAL DE DELITOS	4	916	27	250	98	8	45	452	3	19	-	1.822
Faltas contra las personas	-	102	3	17	2	-	-	6	-	-	-	130
Falta de lesiones	-	1	-	-	-	-	-	1	-	-	-	2
Falta de vejaciones	-	3	-	-	-	-	-	1	-	-	-	4
Falta de amenazas	-	5	-	2	-	-	-	1	-	-	-	8
Falta de coacciones	-	9	-	1	1	-	-	-	-	-	-	11
Falta de injurias	-	3	-	-	-	-	-	-	-	-	-	3
Omisión del deber de socorro	-	-	-	-	-	-	-	-	-	-	-	-
Falta por infringir padres la custodia de menor	-	31	1	8	-	-	-	1	-	-	-	41
Falta por incumplir convenio/ resolución judicial en divorcio, separación...	-	50	2	6	1	-	-	2	-	-	-	61
TOTAL DE FALTAS	-	102	3	17	2	-	-	6	-	-	-	130
TOTAL DE VICTIMIZACIONES	4	1.018	30	267	100	8	45	458	3	19	-	1.952

II. Ámbito: POLICIAL

II.A. Datos de Victimizaciones

La clasificación recogida en las tablas de este apartado corresponde a la calificación de los hechos realizada por la Ertzaintza.

Tabla 7. Victimizaciones de mujeres (víctimas de cónyuge o análogo) por tipo de hecho según lugar de nacimiento. Bizkaia. 2008.

7.2. Contra la libertad sexual

TIPO DE HECHO	Araba	Bizkaia	Gipuzkoa	Otr. Estado	U.E. 27	Otr. Europa	África	América	Asia	Extr. sin esp.	Descon.	TOTAL
Contra la libertad sexual	-	2	-	-	-	-	-	2	-	-	-	4
Agresión sexual	-	2	-	-	-	-	-	2	-	-	-	4
TOTAL	-	2	-	-	-	-	-	2	-	-	-	4

II. Ámbito: POLICIAL

II.A. Datos de Victimizaciones

La clasificación recogida en las tablas de este apartado corresponde a la calificación de los hechos realizada por la Ertzaintza.

Tabla 8. Victimizaciones de mujeres por violencia doméstica y delitos contra la libertad sexual según lugar de nacimiento, desagregado a país. Bizkaia. 2008.

LUGAR DE NACIMIENTO	TIPO DE INFRACCIÓN		
	Violencia doméstica	Contra la libertad sexual	TOTAL
C.A.E.	1.413	118	1.531
ARABA	6	1	7
BIZKAIA	1.371	111	1.482
GIPUZKOA	36	6	42
OTRAS CC.AA.	417	8	425
C.A.E. + OTRAS CC.AA.	1.830	126	1.956
EXTRANJERO	716	49	765
EUROPA	130	3	133
U.E. 27	122	3	125
RUMANIA	86	1	87
PORTUGAL	21	-	21
ALEMANIA	3	1	4
FRANCIA	3	1	4
BULGARIA	3	-	3
ESLOVAQUIA	2	-	2
REINO UNIDO	2	-	2
BELGICA	1	-	1
LITUANIA	1	-	1
OTROS EUROPA	8	-	8
RUSIA	5	-	5
MOLDAVIA	2	-	2
UCRANIA	1	-	1
ÁFRICA	60	6	66
MAGREB	35	5	40
MARRUECOS	32	5	37
LIBIA	2	-	2
ARGELIA	1	-	1
RESTO AFRICA	25	1	26
CAMERUN	8	-	8
NIGERIA	6	1	7
ANGOLA	4	-	4
GUINEA ECUATORIAL	4	-	4
COSTA DE MARFIL	1	-	1
REPUBLICA DE CONGO	1	-	1
SIERRA LEONA	1	-	1

II. Ámbito: POLICIAL

II.A. Datos de Victimizaciones

La clasificación recogida en las tablas de este apartado corresponde a la calificación de los hechos realizada por la Ertzaintza.

Tabla 8. Victimizaciones de mujeres por violencia doméstica y delitos contra la libertad sexual según lugar de nacimiento, desagregado a país. Bizkaia. 2008.

LUGAR DE NACIMIENTO	TIPO DE INFRACCIÓN		
	Violencia doméstica	Contra la libertad sexual	TOTAL
AMÉRICA	503	40	543
LATINOAMÉRICA	501	39	540
BOLIVIA	219	12	231
BRASIL	82	5	87
COLOMBIA	63	9	72
ECUADOR	42	3	45
PARAGUAY	37	1	38
VENEZUELA	14	1	15
PERU	12	1	13
REPUBLICA DOMINICANA	7	2	9
ARGENTINA	6	2	8
CUBA	8	-	8
CHILE	2	2	4
URUGUAY	3	-	3
HONDURAS	2	-	2
PANAMA	2	-	2
GUATEMALA	1	-	1
MÉXICO	-	1	1
NICARAGUA	1	-	1
E.E.U.U. Y CANADÁ	2	1	3
E.E.U.U.	2	1	3
ASIA	4	-	4
CHINA	2	-	2
FILIPINAS	1	-	1
GEORGIA	1	-	1
EXTRANJERO SIN ESP.	19	-	19
DESCONOCIDO	2	-	2
TOTAL	2.548	175	2.723

II. Ámbito: POLICIAL

II.A. Datos de Victimizaciones

La clasificación recogida en las tablas de este apartado corresponde a la calificación de los hechos realizada por la Ertzaintza.

Tabla 9. Victimizaciones de mujeres por violencia doméstica por lugar de nacimiento, desagregado a país, según relación con el autor. Bizkaia. 2008.

LUGAR DE NACIMIENTO	RELACIÓN CON EL AUTOR				
	Cónyuge o análogo	Hija menor edad	Madre	Resto de familiares	TOTAL
C.A.E.	1.052	29	102	230	1.413
ARABA	4	-	2	-	6
BIZKAIA	1.018	28	99	226	1.371
GIPUZKOA	30	1	1	4	36
OTRAS CC.AA.	267	6	88	56	417
C.A.E. + OTRAS CC.AA.	1.319	35	190	286	1.830
EXTRANJERO	633	27	8	48	716
EUROPA	108	7	3	12	130
U.E. 27	100	7	3	12	122
RUMANIA	69	4	1	12	86
PORTUGAL	17	3	1	-	21
FRANCIA	2	-	1	-	3
BULGARIA	3	-	-	-	3
ALEMANIA	3	-	-	-	3
REINO UNIDO	2	-	-	-	2
ESLOVAQUIA	2	-	-	-	2
LITUANIA	1	-	-	-	1
BÉLGICA	1	-	-	-	1
OTROS EUROPA	8	-	-	-	8
RUSIA	5	-	-	-	5
MOLDAVIA	2	-	-	-	2
UCRANIA	1	-	-	-	1
ÁFRICA	45	8	1	6	60
MAGREB	28	4	-	3	35
MARRUECOS	26	3	-	3	32
LIBIA	1	1	-	-	2
ARGELIA	1	-	-	-	1
RESTO AFRICA	17	4	1	3	25
CAMERÚN	6	1	-	1	8
NIGERIA	6	-	-	-	6
ANGOLA	1	1	1	1	4
GUINEA ECUATORIAL	2	1	-	1	4
COSTA DE MARFIL	1	-	-	-	1
REPÚBLICA DE CONGO	1	-	-	-	1
SIERRA LEONA	-	1	-	-	1

II. Ámbito: POLICIAL

II.A. Datos de Victimizaciones

La clasificación recogida en las tablas de este apartado corresponde a la calificación de los hechos realizada por la Ertzaintza.

Tabla 9. Victimizaciones de mujeres por violencia doméstica por lugar de nacimiento, desagregado a país, según relación con el autor. Bizkaia. 2008.

LUGAR DE NACIMIENTO	RELACIÓN CON EL AUTOR				
	Cónyuge o análogo	Hija menor edad	Madre	Resto de familiares	TOTAL
AMÉRICA	458	12	3	30	503
LATINOAMÉRICA	456	12	3	30	501
BOLIVIA	198	6	1	14	219
BRASIL	79	-	-	3	82
COLOMBIA	59	-	-	4	63
ECUADOR	36	2	-	4	42
PARAGUAY	32	2	-	3	37
VENEZUELA	10	-	2	2	14
PERÚ	12	-	-	-	12
CUBA	7	1	-	-	8
REPÚBLICA DOMINICANA	7	-	-	-	7
ARGENTINA	5	1	-	-	6
URUGUAY	3	-	-	-	3
CHILE	2	-	-	-	2
HONDURAS	2	-	-	-	2
PANAMÁ	2	-	-	-	2
GUATEMALA	1	-	-	-	1
NICARAGUA	1	-	-	-	1
E.E.U.U. Y CANADÁ	2	-	-	-	2
E.E.U.U.	2	-	-	-	2
ASIA	3	-	1	-	4
CHINA	2	-	-	-	2
FILIPINAS	1	-	-	-	1
GEORGIA	-	-	1	-	1
EXTRANJERO SIN ESP.	19	-	-	-	19
DESCONOCIDO	-	1	1	-	2
TOTAL	1.952	63	199	334	2.548

II. Ámbito: POLICIAL

II.A. Datos de Victimizaciones

La clasificación recogida en las tablas de este apartado corresponde a la calificación de los hechos realizada por la Ertzaintza.

Tabla 10.1. Victimizaciones de mujeres por violencia doméstica, en Bizkaia, por municipio según relación con el autor. 2008.

MUNICIPIO	RELACIÓN CON EL AUTOR			POBLAC. DE MUJERES	TASAS POR 10.000 MUJERES		
	Cónyuge o análogo	Familiar	TOTAL		Cónyuge o análogo	Familiar	TOTAL
MUNICIPIOS > 25.000 HAB.	1.380	410	1.790	409.628	33,7	10,0	43,7
BARAKALDO	170	66	236	50.086	33,9	13,2	47,1
BASAURI	91	21	112	21.893	41,6	9,6	51,2
BILBAO	622	171	793	186.310	33,4	9,2	42,6
DURANGO	35	9	44	14.188	24,7	6,3	31,0
GALDAKAO	44	20	64	14.727	29,9	13,6	43,5
GETXO	114	29	143	42.892	26,6	6,8	33,3
LEIOA	56	18	74	15.199	36,8	11,8	48,7
PORTUGALETE	75	31	106	24.951	30,1	12,4	42,5
SANTURTZI	86	24	110	24.135	35,6	9,9	45,6
SESTAO	87	21	108	15.247	57,1	13,8	70,8

II. Ámbito: POLICIAL

II.A. Datos de Victimizaciones

La clasificación recogida en las tablas de este apartado corresponde a la calificación de los hechos realizada por la Ertzaintza.

Tabla 10.1. Victimizaciones de mujeres por violencia doméstica, en Bizkaia, por municipio según relación con el autor. 2008.

MUNICIPIO	RELACIÓN CON EL AUTOR			POBLAC. DE MUJERES	TASAS POR 10.000 MUJERES		
	Cónyuge o análogo	Familiar	TOTAL		Cónyuge o análogo	Familiar	TOTAL
RESTO DE MUNICIPIOS	572	186	758	171.531	33,3	10,8	44,2
ABADIÑO	12	4	16	3.580	33,5	11,2	44,7
ABANTO Y CIÉRVANA/ABANTO ZIERBENA	12	7	19	4.875	24,6	14,4	39,0
ALONSOTEGI	4	1	5	1.452	27,5	6,9	34,4
AMOREBIETA-ETXANO	31	3	34	8.911	34,8	3,4	38,2
ARRIGORRIAGA	18	17	35	6.256	28,8	27,2	55,9
ARTEA	1	-	1	362	27,6	-	27,6
ARTZENTALES	-	1	1	320	-	31,3	31,3
ATXONDO	1	-	1	723	13,8	-	13,8
AULESTI	-	1	1	341	-	29,3	29,3
BAKIO	3	2	5	1.119	26,8	17,9	44,7
BALMASEDA	11	5	16	3.671	30,0	13,6	43,6
BARRIKA	1	2	3	711	14,1	28,1	42,2
BEDIA	3	2	5	510	58,8	39,2	98,0
BERANGO	12	8	20	3.292	36,5	24,3	60,8
BERMEO	33	14	47	8.617	38,3	16,2	54,5
BÉRRIZ	4	2	6	2.375	16,8	8,4	25,3
BUSTURIA	5	-	5	835	59,9	-	59,9
DERIO	9	6	15	2.640	34,1	22,7	56,8
EA	1	-	1	433	23,1	-	23,1
ELORRIO	6	1	7	3.615	16,6	2,8	19,4
ERANDIO	80	14	94	12.206	65,5	11,5	77,0
ERMUA	29	7	36	8.039	36,1	8,7	44,8
ERRIGOITI	-	3	3	238	-	126,1	126,1
ETXEBARRI	7	2	9	4.189	16,7	4,8	21,5
FORUA	2	-	2	485	41,2	-	41,2
GALDAMES	-	1	1	389	-	25,7	25,7
GATIKA	3	-	3	738	40,7	-	40,7
GAUTEGIZ ARTEAGA	2	-	2	434	46,1	-	46,1
GERNIKA-LUMO	28	4	32	8.359	33,5	4,8	38,3
GORDEXOLA	1	1	2	866	11,5	11,5	23,1
GÓRLIZ	13	3	16	2.657	48,9	11,3	60,2
GÜEÑES	4	3	7	3.148	12,7	9,5	22,2
IBARRANGELU	1	-	1	303	33,0	-	33,0
IGORRE	10	2	12	2.108	47,4	9,5	56,9
IURRETA	4	-	4	1.932	20,7	-	20,7
IZURTZA	1	-	1	117	85,5	-	85,5
KARRANTZA HARANA/VALLE DE CARRANZA	2	-	2	1.351	14,8	-	14,8
LARRABETZU	2	1	3	929	21,5	10,8	32,3
LAUKIZ	1	1	2	517	19,3	19,3	38,7
LEKEITIO	9	4	13	3.802	23,7	10,5	34,2
LEMOA	6	1	7	1.564	38,4	6,4	44,8
LEMOIZ	1	-	1	471	21,2	-	21,2

II. Ámbito: POLICIAL

II.A. Datos de Victimizaciones

La clasificación recogida en las tablas de este apartado corresponde a la calificación de los hechos realizada por la Ertzaintza.

Tabla 10.1. Victimizaciones de mujeres por violencia doméstica, en Bizkaia, por municipio según relación con el autor. 2008.

MUNICIPIO	RELACIÓN CON EL AUTOR			POBLAC. DE MUJERES	TASAS POR 10.000 MUJERES		
	Cónyuge o análogo	Familiar	TOTAL		Cónyuge o análogo	Familiar	TOTAL
LEZAMA	6	1	7	1.223	49,1	8,2	57,2
LOIU	2	-	2	1.063	18,8	-	18,8
MALLABIA	4	-	4	578	69,2	-	69,2
MARKINA-XEMEIN	8	1	9	2.281	35,1	4,4	39,5
MUNDAKA	2	-	2	954	21,0	-	21,0
MUNGIA	26	5	31	8.099	32,1	6,2	38,3
MUSKIZ	8	4	12	3.561	22,5	11,2	33,7
MUXIKA	2	1	3	710	28,2	14,1	42,3
ONDARROA	12	6	18	4.450	27,0	13,5	40,4
OROZKO	3	2	5	1.187	25,3	16,8	42,1
ORTUELLA	16	4	20	4.371	36,6	9,2	45,8
OTXANDIO	1	-	1	582	17,2	-	17,2
PLENTZIA	11	2	13	2.131	51,6	9,4	61,0
SONDIKA	7	3	10	2.315	30,2	13,0	43,2
SOPELANA	22	8	30	6.185	35,6	12,9	48,5
SOPUERTA	2	5	7	1.192	16,8	41,9	58,7
SUKARRIETA	1	-	1	172	58,1	-	58,1
TRUCIOS-TURTZIOZ	1	1	2	269	37,2	37,2	74,3
UGAO-MIRABALLES	10	2	12	1.981	50,5	10,1	60,6
URDÚLIZ	3	2	5	1.657	18,1	12,1	30,2
URDUÑA-ORDUÑA	7	1	8	2.031	34,5	4,9	39,4
VALLE DE TRÁPAGA-TRAPAGARAN	25	4	29	6.301	39,7	6,3	46,0
ZALDIBAR	3	-	3	1.503	20,0	-	20,0
ZALLA	6	8	14	4.163	14,4	19,2	33,6
ZAMUDIO	4	-	4	1.617	24,7	-	24,7
ZARATAMO	4	3	7	859	46,6	34,9	81,5
ZIERBENA	1	-	1	616	16,2	-	16,2
BIZKAIA SIN ESP.	2	-	2	-	-	-	-
TOTAL	1.952	596	2.548	581.159	33,6	10,3	43,8

II. Ámbito: POLICIAL

II.A. Datos de Victimizaciones

La clasificación recogida en las tablas de este apartado corresponde a la calificación de los hechos realizada por la Ertzaintza.

Tabla 10.2. Victimizaciones de mujeres por delitos contra la libertad sexual por municipio y relación con el autor. Bizkaia. 2008

MUNICIPIOS	RELACIÓN CON EL AUTOR			
	Cónyuge o análogo	Familiar	Otra relación	Total
MUNICIPIOS > 25.000 HAB.	3	8	124	135
Barakaldo	-	-	16	16
Basauri	-	1	6	7
Bilbao	2	7	58	67
Durango	-	-	2	2
Galdakao	-	-	1	1
Getxo	-	-	17	17
Leioa	-	-	5	5
Portugalete	1	-	5	6
Santurtzi	-	-	7	7
Sestao	-	-	7	7
RESTO DE MUNICIPIOS	1	2	37	40
Amorebieta-Etxano	-	-	2	2
Balmaseda	-	-	1	1
Berango	1	-	-	1
Bermeo	-	1	1	2
Derio	-	-	4	4
Erandio	-	-	2	2
Ermua	-	-	2	2
Gautegiz Arteaga	-	-	4	4
Gernika-Lumo	-	-	2	2
Iurreta	-	-	2	2
Lekeitio	-	-	1	1
Lemoa	-	-	1	1
Markina-Xemein	-	-	2	2
Mungia	-	-	2	2
Muskiz	-	-	1	1
Ondarroa	-	-	1	1
Ortuella	-	-	1	1
Sondika	-	-	1	1
Sopelana	-	-	1	1
Sopuerta	-	-	1	1
Ugao-Miraballes	-	1	-	1
Urduliz	-	-	1	1
Urduña-Orduña	-	-	1	1
Valle de Trápaga-Trapagaran	-	-	3	3
TOTAL	4	10	161	175

II. Ámbito: POLICIAL

II.A. Datos de Victimizaciones

La clasificación recogida en las tablas de este apartado corresponde a la calificación de los hechos realizada por la Ertzaintza.

Tabla 11.1. Victimizaciones de mujeres por delitos contra la libertad sexual por municipio y relación con el autor. Bizkaia. 2008

MUNICIPIOS	RELACIÓN CON EL AUTOR			
	Cónyuge o análogo	Familiar	Otra relación	Total
MUNICIPIOS > 25.000 HAB.	1.383	418	124	1.925
BARAKALDO	170	66	16	252
BASAURI	91	22	6	119
BILBAO	624	178	58	860
DURANGO	35	9	2	46
GALDAKAO	44	20	1	65
GETXO	114	29	17	160
LEIOA	56	18	5	79
PORTUGALETE	76	31	5	112
SANTURTZI	86	24	7	117
SESTAO	87	21	7	115

II. Ámbito: POLICIAL

II.A. Datos de Victimizaciones

La clasificación recogida en las tablas de este apartado corresponde a la calificación de los hechos realizada por la Ertzaintza.

Tabla 11.1. Victimizaciones de mujeres por delitos contra la libertad sexual por municipio y relación con el : Bizkaia. 2008

MUNICIPIOS	RELACIÓN CON EL AUTOR			
	Cónyuge o análogo	Familiar	Otra relación	Total
RESTO DE MUNICIPIOS	573	188	37	798
ABADIÑO	12	4	-	16
ABANTO Y CIÉRVANA/ABANTO ZIERBENA	12	7	-	19
ALONSOTEGI	4	1	-	5
AMOREBIETA-ETXANO	31	3	2	36
ARRIGORRIAGA	18	17	-	35
ARTEA	1	-	-	1
ARTZENTALES	-	1	-	1
ATXONDO	1	-	-	1
AULESTI	-	1	-	1
BAKIO	3	2	-	5
BALMASEDA	11	5	1	17
BARRIKA	1	2	-	3
BEDIA	3	2	-	5
BERANGO	13	8	-	21
BERMEO	33	15	1	49
BÉRRIZ	4	2	-	6
BUSTURIA	5	-	-	5
DERIO	9	6	4	19
EA	1	-	-	1
ELORRIO	6	1	-	7
ERANDIO	80	14	2	96
ERMUA	29	7	2	38
ERRIGOITI	-	3	-	3
ETXEBARRI	7	2	-	9
FORUA	2	-	-	2
GALDAMES	-	1	-	1
GATIKA	3	-	-	3
GAUTEGIZ ARTEAGA	2	-	4	6
GERNIKA-LUMO	28	4	2	34
GORDEXOLA	1	1	-	2
GÓRLIZ	13	3	-	16
GÜEÑES	4	3	-	7
IBARRANGUELU	1	-	-	1
IGORRE	10	2	-	12
IURRETA	4	-	2	6
IZURTZA	1	-	-	1

II. Ámbito: POLICIAL

II.A. Datos de Victimizaciones

La clasificación recogida en las tablas de este apartado corresponde a la calificación de los hechos realizada por la Ertzaintza.

Tabla 11.1. Victimizaciones de mujeres por delitos contra la libertad sexual por municipio y relación con el autor en Bizkaia. 2008

MUNICIPIOS	RELACIÓN CON EL AUTOR			
	Cónyuge o análogo	Familiar	Otra relación	Total
KARRANTZA HARANA/VALLE DE CARRANZA	2	-	-	2
LARRABETZU	2	1	-	3
LAUKIZ	1	1	-	2
LEKEITIO	9	4	1	14
LEMOA	6	1	1	8
LEMOIZ	1	-	-	1
LEZAMA	6	1	-	7
LOIU	2	-	-	2
MALLABIA	4	-	-	4
MARKINA-XEMEIN	8	1	2	11
MUNDAKA	2	-	-	2
MUNGIA	26	5	2	33
MUSKIZ	8	4	1	13
MUXIKA	2	1	-	3
ONDARROA	12	6	1	19
OROZKO	3	2	-	5
ORTUELLA	16	4	1	21
OTXANDIO	1	-	-	1
PLENTZIA	11	2	-	13
SONDIKA	7	3	1	11
SOPELANA	22	8	1	31
SOPUERTA	2	5	1	8
SUKARRIETA	1	-	-	1
TRUCIOS	1	1	-	2
UGAO-MIRABALLES	10	3	-	13
URDÚLIZ	3	2	1	6
URDUÑA-ORDUÑA	7	1	1	9
V. DE TRÁPAGA-TRAPAGARAN	25	4	3	32
ZALDIBAR	3	-	-	3
ZALLA	6	8	-	14
ZAMUDIO	4	-	-	4
ZARATAMO	4	3	-	7
ZIERBENA	1	-	-	1
BIZKAIA SIN ESP.	2	-	-	2
TOTAL	1.956	606	161	2.723

II. Ámbito: POLICIAL

II.A. Datos de Victimizaciones

La clasificación recogida en las tablas de este apartado corresponde a la calificación de los hechos realizada por la Ertzaintza.

Tabla 11.2. Victimizaciones de mujeres por violencia doméstica y delitos contra la libertad sexual, en Bizkaia, por municipio según tipo de infracción. 2008.

MUNICIPIO	TIPO DE INFRACCIÓN			POBLAC. DE MUJERES	TASAS POR 10.000 MUJERES		
	Violencia Doméstica	Contra libertad sexual	TOTAL		Violencia Doméstica	Contra libertad sexual	TOTAL
MUNICIPIOS > 25.000 HAB.	1.790	135	1.925	409.628	43,7	3,3	47,0
BARAKALDO	236	16	252	50.086	47,1	3,2	50,3
BASAURI	112	7	119	21.893	51,2	3,2	54,4
BILBAO	793	67	860	186.310	42,6	3,6	46,2
DURANGO	44	2	46	14.188	31,0	1,4	32,4
GALDAKAO	64	1	65	14.727	43,5	0,7	44,1
GETXO	143	17	160	42.892	33,3	4,0	37,3
LEIOA	74	5	79	15.199	48,7	3,3	52,0
PORTUGALETE	106	6	112	24.951	42,5	2,4	44,9
SANTURTZI	110	7	117	24.135	45,6	2,9	48,5
SESTAO	108	7	115	15.247	70,8	4,6	75,4

II. Ámbito: POLICIAL

II.A. Datos de Victimizaciones

La clasificación recogida en las tablas de este apartado corresponde a la calificación de los hechos realizada por la Ertzaintza.

Tabla 11.2. Victimizaciones de mujeres por violencia doméstica y delitos contra la libertad sexual, en Bizkaia, por municipio según tipo de infracción. 2008.

MUNICIPIO	TIPO DE INFRACCIÓN			POBLAC. DE MUJERES	TASAS POR 10.000 MUJERES		
	Violencia Doméstica	Contra libertad sexual	TOTAL		Violencia Doméstica	Contra libertad sexual	TOTAL
RESTO DE MUNICIPIOS	758	40	798	171.531	44,2	2,3	46,5
ABADIÑO	16	-	16	3.580	44,7	-	44,7
ABANTO Y CIÉRVANA/ABANTO ZIERBENA	19	-	19	4.875	39,0	-	39,0
ALONSOTEGI	5	-	5	1.452	34,4	-	34,4
AMOREBIETA-ETXANO	34	2	36	8.911	38,2	2,2	40,4
ARRIGORRIAGA	35	-	35	6.256	55,9	-	55,9
ARTEA	1	-	1	362	27,6	-	27,6
ARTZENTALES	1	-	1	320	31,3	-	31,3
ATXONDO	1	-	1	723	13,8	-	13,8
AULESTI	1	-	1	341	29,3	-	29,3
BAKIO	5	-	5	1.119	44,7	-	44,7
BALMASEDA	16	1	17	3.671	43,6	2,7	46,3
BARRIKA	3	-	3	711	42,2	-	42,2
BEDIA	5	-	5	510	98,0	-	98,0
BERANGO	20	1	21	3.292	60,8	3,0	63,8
BERMEO	47	2	49	8.617	54,5	2,3	56,9
BÉRRIZ	6	-	6	2.375	25,3	-	25,3
BUSTURIA	5	-	5	835	59,9	-	59,9
DERIO	15	4	19	2.640	56,8	15,2	72,0
EA	1	-	1	433	23,1	-	23,1
ELORRIO	7	-	7	3.615	19,4	-	19,4
ERANDIO	94	2	96	12.206	77,0	1,6	78,6
ERMUA	36	2	38	8.039	44,8	2,5	47,3
ERRIGOITI	3	-	3	238	126,1	-	126,1
ETXEBARRI	9	-	9	4.189	21,5	-	21,5
FORUA	2	-	2	485	41,2	-	41,2
GALDAMES	1	-	1	389	25,7	-	25,7
GATIKA	3	-	3	738	40,7	-	40,7
GAUTEGIZ ARTEAGA	2	4	6	434	46,1	92,2	138,2
GERNIKA-LUMO	32	2	34	8.359	38,3	2,4	40,7
GORDEXOLA	2	-	2	866	23,1	-	23,1
GÓRLIZ	16	-	16	2.657	60,2	-	60,2
GÜEÑES	7	-	7	3.148	22,2	-	22,2
IBARRANGELU	1	-	1	303	33,0	-	33,0
IGORRE	12	-	12	2.108	56,9	-	56,9
IURRETA	4	2	6	1.932	20,7	10,4	31,1
IZURTZA	1	-	1	117	85,5	-	85,5
KARRANTZA HARANA/VALLE DE CARRANZA	2	-	2	1.351	14,8	-	14,8
LARRABETZU	3	-	3	929	32,3	-	32,3
LAUKIZ	2	-	2	517	38,7	-	38,7
LEKEITIO	13	1	14	3.802	34,2	2,6	36,8
LEMOA	7	1	8	1.564	44,8	6,4	51,2
LEMOIZ	1	-	1	471	21,2	-	21,2

II. Ámbito: POLICIAL

II.A. Datos de Victimizaciones

La clasificación recogida en las tablas de este apartado corresponde a la calificación de los hechos realizada por la Ertzaintza.

Tabla 11.2. Victimizaciones de mujeres por violencia doméstica y delitos contra la libertad sexual, en Bizkaia, por municipio según tipo de infracción. 2008.

MUNICIPIO	TIPO DE INFRACCIÓN			POBLAC. DE MUJERES	TASAS POR 10.000 MUJERES		
	Violencia Doméstica	Contra libertad sexual	TOTAL		Violencia Doméstica	Contra libertad sexual	TOTAL
LEZAMA	7	-	7	1.223	57,2	-	57,2
LOIU	2	-	2	1.063	18,8	-	18,8
MALLABIA	4	-	4	578	69,2	-	69,2
MARKINA-XEMEIN	9	2	11	2.281	39,5	8,8	48,2
MUNDAKA	2	-	2	954	21,0	-	21,0
MUNGIA	31	2	33	8.099	38,3	2,5	40,7
MUSKIZ	12	1	13	3.561	33,7	2,8	36,5
MUXIKA	3	-	3	710	42,3	-	42,3
ONDARROA	18	1	19	4.450	40,4	2,2	42,7
OROZKO	5	-	5	1.187	42,1	-	42,1
ORTUELLA	20	1	21	4.371	45,8	2,3	48,0
OTXANDIO	1	-	1	582	17,2	-	17,2
PLENTZIA	13	-	13	2.131	61,0	-	61,0
SONDIKA	10	1	11	2.315	43,2	4,3	47,5
SOPELANA	30	1	31	6.185	48,5	1,6	50,1
SOPUERTA	7	1	8	1.192	58,7	8,4	67,1
SUKARRIETA	1	-	1	172	58,1	-	58,1
TRUCIOS-TURTZIOZ	2	-	2	269	74,3	-	74,3
UGAO-MIRABALLES	12	1	13	1.981	60,6	5,0	65,6
URDÚLIZ	5	1	6	1.657	30,2	6,0	36,2
URDUÑA-ORDUÑA	8	1	9	2.031	39,4	4,9	44,3
VALLE DE TRÁPAGA-TRAPAGARAN	29	3	32	6.301	46,0	4,8	50,8
ZALDIBAR	3	-	3	1.503	20,0	-	20,0
ZALLA	14	-	14	4.163	33,6	-	33,6
ZAMUDIO	4	-	4	1.617	24,7	-	24,7
ZARATAMO	7	-	7	859	81,5	-	81,5
ZIERBENA	1	-	1	616	16,2	-	16,2
BIZKAIA SIN ESP.	2	-	-	-	-	-	-
TOTAL	2.548	175	2.723	581.159	43,8	3,0	46,9

II. Ámbito: POLICIAL

II.A. Datos de Victimizaciones

La clasificación recogida en las tablas de este apartado corresponde a la calificación de los hechos realizada por la Ertzaintza.

Tabla 12. Comparativa 2005-2008 de victimizaciones de mujeres por violencia doméstica y delitos contra la libertad sexual por municipios y mancomunidades. Bizkaia.

MUNICIPIOS MANCOMUNIDADES	VICTIMIZACIONES				Poblac. Mujer. 2008	TASAS POR 10.000 MUJERES			
	2005	2006	2007	2008		2005	2006	2007	2008
MUNICIPIOS	1.847	2.038	2.183	2.299	478.919	38,4	42,8	45,7	48,0
Abanto y Ciérvana-Abanto Zierbena	30	21	19	19	4.875	63,3	43,3	39,0	39,0
Alonsotegi	8	3	7	5	1.452	58,4	21,1	48,8	34,4
Amorebieta-Etxano	21	14	29	36	8.911	24,8	16,1	32,9	40,4
Arrigorriaga	23	36	21	35	6.256	37,6	58,1	33,6	55,9
Balmaseda	11	12	20	17	3.671	29,8	33,1	55,0	46,3
Barakaldo	212	269	289	252	50.086	43,6	54,2	58,2	50,3
Basauri	85	107	113	119	21.893	36,4	48,6	51,5	54,4
Bermeo	29	27	42	49	8.617	33,6	31,6	49,0	56,9
Berriz	7	7	6	6	2.375	31,4	29,7	25,6	25,3
Bilbao	818	790	811	860	186.310	43,9	42,6	43,5	46,2
Erandio	67	82	80	96	12.206	56,1	67,6	65,6	78,6
Ereño	-	3	-	-	127	-	234,4	-	-
Ermua	27	25	27	38	8.039	33,1	31,3	33,6	47,3
Etxebarri	19	9	21	9	4.189	50,7	22,4	52,5	21,5
Galdakao	40	51	54	65	14.727	26,6	34,6	36,5	44,1
Gatika	2	3	5	3	738	29,9	42,7	70,5	40,7
Getxo	86	123	128	160	42.892	19,3	28,7	29,7	37,3
Leioa	35	38	68	79	15.199	23,6	25,6	45,4	52,0
Mallabia	3	1	2	4	578	56,3	17,9	35,5	69,2
Muskiz	15	19	10	13	3.561	43,9	54,6	28,7	36,5
Orozko	2	3	5	5	1.187	17,2	25,4	42,8	42,1
Ortuella	26	22	24	21	4.371	58,7	49,9	54,5	48,0
Portugalete	74	96	102	112	24.951	28,6	38,4	40,8	44,9
Santurtzi	93	92	106	117	24.135	38,1	38,2	43,9	48,5
Sestao	73	115	110	115	15.247	46,2	75,5	72,0	75,4
Ugao-Miraballes	8	4	6	13	1.981	40,0	20,3	30,3	65,6
Urduña/ Orduña	9	15	18	9	2.031	45,5	75,9	90,0	44,3
Valle de Trápaga-Trapagaran	18	43	50	32	6.301	28,0	68,0	79,0	50,8
Zaratamo	-	6	3	7	859	-	72,0	36,0	81,5
Zeberio	2	-	1	-	538	40,2	-	19,0	-
Zierbena	3	2	5	1	616	50,0	33,4	83,3	16,2
Bizkaia sin esp.	1	-	1	2	-	-	-	-	-
MANCOMUNIDADES	363	330	385	424	110.257	34,2	30,3	35,4	38,5
Arratia	19	14	25	26	6.615	30,6	22,1	38,9	39,3
Busturialdea	45	46	59	58	14.145	32,7	33,0	42,1	41,0
Encartaciones	49	46	47	37	11.839	42,1	39,3	40,1	31,3
Lea-Artibai	31	29	31	44	11.989	25,9	24,4	26,0	36,7
Lea-Ibarra	-	1	1	1	1.010	-	10,1	10,1	9,9
Merindad de Durango	82	64	66	81	26.616	31,6	24,0	25,0	30,4
Mungialdea	49	41	36	40	11.152	47,6	37,9	33,1	35,9
Txorierrri	33	39	52	46	9.787	35,2	40,5	53,8	47,0
Uribe-Kosta	55	50	68	91	17.104	34,6	29,6	40,3	53,2
TOTAL	2.210	2.368	2.568	2.723	589.176	37,7	40,5	43,7	46,2

II. Ámbito: POLICIAL

II.A. Datos de Victimizaciones

La clasificación recogida en las tablas de este apartado corresponde a la calificación de los hechos realizada por la Ertzaintza.

Tabla 13. Comparativa 2005-2008 de victimizaciones de mujeres (víctimas de cónyuge o análogo) por violencia doméstica y delitos contra la libertad sexual por municipios y mancomunidades. Bizkaia.

MUNICIPIOS MANCOMUNIDADES	VICTIMIZACIONES				Poblac. Mujer. 2008	TASAS POR 10.000 MUJERES			
	2005	2006	2007	2008		2005	2006	2007	2008
MUNICIPIOS	1.239	1.473	1.564	1.660	478.919	25,8	30,9	32,7	34,7
Abanto y Ciérvana-Abanto Zierbena	13	19	14	12	4.875	27,4	39,2	28,7	24,6
Alonsotegi	2	2	5	4	1.452	14,6	14,0	34,9	27,5
Amorebieta-Etxano	12	11	21	31	8.911	14,2	12,7	23,8	34,8
Arrigorriaga	17	27	14	18	6.256	27,8	43,6	22,4	28,8
Balmaseda	11	7	16	11	3.671	29,8	19,3	44,0	30,0
Barakaldo	137	196	199	170	50.086	28,1	39,5	40,1	33,9
Basauri	59	78	88	91	21.893	25,3	35,4	40,1	41,6
Bermeo	20	22	31	33	8.617	23,1	25,7	36,2	38,3
Berriz	4	5	3	4	2.375	17,9	21,2	12,8	16,8
Bilbao	553	576	584	624	186.310	29,6	31,1	31,3	33,5
Erandio	45	61	67	80	12.206	37,7	50,3	54,9	65,5
Ereño	-	-	-	-	127	-	-	-	-
Ermua	19	17	22	29	8.039	23,3	21,3	27,4	36,1
Etxebarri	8	6	12	7	4.189	21,4	15,0	30,0	16,7
Galdakao	30	26	34	44	14.727	19,9	17,7	23,0	29,9
Gatika	-	3	5	3	738	-	42,7	70,5	40,7
Getxo	56	82	89	114	42.892	12,6	19,1	20,6	26,6
Leioa	25	28	49	56	15.199	16,9	18,8	32,7	36,8
Mallabia	3	1	1	4	578	56,3	17,9	17,8	69,2
Muskiz	11	13	5	8	3.561	32,2	37,3	14,3	22,5
Orozko	2	2	3	3	1.187	17,2	16,9	25,7	25,3
Ortuella	19	19	21	16	4.371	42,9	43,1	47,7	36,6
Portugalete	54	71	80	76	24.951	20,8	28,4	32,0	30,5
Santurtzi	66	70	74	86	24.135	27,1	29,1	30,7	35,6
Sestao	47	83	69	87	15.247	29,8	54,5	45,2	57,1
Ugao-Miraballes	5	2	6	10	1.981	25,0	10,2	30,3	50,5
Urduña/ Orduña	5	12	14	7	2.031	25,3	60,8	70,0	34,5
Valle de Trápaga-Trapagaran	12	31	31	25	6.301	18,7	49,1	49,0	39,7
Zaratamo	-	1	2	4	859	-	12,0	24,0	46,6
Zeberio	-	-	-	-	538	-	-	-	-
Zierbena	3	2	4	1	616	50,0	33,4	66,7	16,2
Bizkaia sin esp.	1	-	1	2	-	-	-	-	-
MANCOMUNIDADES	246	231	279	296	110.257	23,2	21,2	25,6	26,8
Arratia	18	11	17	20	6.615	29,0	17,3	26,5	30,2
Busturialdea	38	32	46	44	14.145	27,6	23,0	32,8	31,1
Encartaciones	33	27	33	16	11.839	28,4	23,1	28,1	13,5
Lea-Artibai	13	20	24	29	11.989	10,8	16,9	20,1	24,2
Lea-Ibarra	-	1	1	-	1.010	-	10,1	10,1	-
Merindad de Durango	48	45	49	63	26.616	18,5	16,9	18,6	23,7
Mungialdea	34	29	26	30	11.152	33,1	26,8	23,9	26,9
Txorierrri	26	32	38	30	9.787	27,8	33,2	39,3	30,7
Uribe-Kosta	36	34	45	64	17.104	22,6	20,1	26,7	37,4
TOTAL	1.485	1.704	1.843	1.956	589.176	25,3	29,1	31,4	33,2

II. Ámbito: POLICIAL

II.A. Datos de Victimizaciones

La clasificación recogida en las tablas de este apartado corresponde a la calificación de los hechos realizada por la Ertzaintza.

Tabla 14. Victimizaciones de mujeres por violencia doméstica y delitos contra la libertad sexual por municipios y mancomunidades según relación con el autor. Bizkaia. 2008

MUNICIPIOS MANCOMUNIDADES	RELACIÓN CON EL AUTOR			
	Cónyuge o análogo	Familiar	Otra relación	Total
MUNICIPIOS	1.660	503	136	2.299
Abanto y Ciérvana-Abanto Zierbena	12	7	-	19
Amorebieta-Etxano	31	3	2	36
Arrigorriaga	18	17	-	35
Balmaseda	11	5	1	17
Barakaldo	170	66	16	252
Basauri	91	22	6	119
Bermeo	33	15	1	49
Bilbao	624	178	58	860
Erandio	80	14	2	96
Ermua	29	7	2	38
Etxebarri	7	2	-	9
Galdakao	44	20	1	65
Getxo	114	29	17	160
Leioa	56	18	5	79
Muskiz	8	4	1	13
Ortuella	16	4	1	21
Portugalete	76	31	5	112
Santurtzi	86	24	7	117
Sestao	87	21	7	115
Ugao-Miraballes	10	3	-	13
Urduña/ Orduña	7	1	1	9
Valle de Trápaga-Trapagaran	25	4	3	32
Resto de municipios (Alonsotegi, Berriz, Gatika, Mallabia, Orozko, Zaratamo y Zierbena)	25	8	-	33
MANCOMUNIDADES	296	103	25	424
Arratia	20	5	1	26
Busturialdea	44	8	6	58
Merindad de Durango	63	14	4	81
Encartaciones	16	20	1	37
Lea-Artibai	29	11	4	44
Lea-Ibarra	-	1	-	1
Mungialdea	30	8	2	40
Txorierra	30	11	5	46
Uribe-Kosta	64	25	2	91
TOTAL	1.956	606	161	2.723

II. Ámbito: POLICIAL

II.A. Datos de Victimizaciones

La clasificación recogida en las tablas de este apartado corresponde a la calificación de los hechos realizada por la Ertzaintza.

Tabla 15. Comparativa 2007-2008 de victimizaciones de mujeres por tipo de relación con el autor. Bizkaia.

15.1 Por violencia doméstica

RELACIÓN CON EL AUTOR	AÑO		
	2007	2008	Δ
Cónyuge o análogo	1.421	1.489	4,79
Hija menor edad	74	60	-18,92
Madre	148	168	13,51
Resto de familiares	262	291	11,07
TOTAL	1.905	2.008	5,41

15.2. Contra la libertad sexual

RELACIÓN CON EL AUTOR	AÑO		
	2007	2008	Δ
Cónyuge o análogo	6	4	-33,33
Hija menor edad	-	1	-
Madre	-	-	-
Resto de familiares	10	9	-10,00
Otra relación	119	157	31,93
TOTAL	135	171	26,67

II. Ámbito: POLICIAL

II.A. Datos de Victimizaciones

La clasificación recogida en las tablas de este apartado corresponde a la calificación de los hechos realizada por la Ertzaintza.

Tabla 16. Comparativa 2007-2008 de mujeres víctimas por número de victimizaciones. Bizkaia.

16.1 Por violencia doméstica

VICTIMIZACIONES	AÑO					
	2007	2008	Δ	2007	2008	Dif.
7 o más	5	11	120,00	0,26	0,55	0,29
6	7	1	-85,71	0,37	0,05	-0,32
5	7	9	28,57	0,37	0,45	0,08
4	29	26	-10,34	1,52	1,29	-0,23
3	58	59	1,72	3,04	2,94	-0,11
2	213	223	4,69	11,18	11,11	-0,08
1	1.586	1.679	5,86	83,25	83,62	0,36
TOTAL	1.905	2.008	5,41	100	100	-

16.2. Contra la libertad sexual

VICTIMIZACIONES	AÑO					
	2007	2008	Δ	2007	2008	Dif.
2	3	4	33,33	2,22	2,34	0,12
1	132	167	26,52	97,78	97,66	-0,12
TOTAL	135	171	26,67	100	100	-

II. Ámbito: POLICIAL

II.A. Datos de Victimizaciones

La clasificación recogida en las tablas de este apartado corresponde a la calificación de los hechos realizada por la Ertzaintza.

Tabla 17. Comparativa 2007-2008 de mujeres (víctimas de cónyuge o análogo) por número de victimizaciones. Bizkaia.

17.1 Por violencia doméstica

VICTIMIZACIONES	AÑO					
	2007	2008	Δ	2007	2008	Dif.
7 o más	4	10	150,00	0,28	0,67	0,39
6	7	1	-85,71	0,49	0,07	-0,43
5	7	9	28,57	0,49	0,60	0,11
4	25	26	4,00	1,76	1,75	-0,01
3	50	52	4,00	3,52	3,49	-0,03
2	179	191	6,70	12,60	12,83	0,23
1	1.149	1.201	4,53	80,86	80,66	-0,20
TOTAL	1.421	1.489	4,79	100,00	100,07	-

17.2. Contra la libertad sexual

VICTIMIZACIONES	AÑO					
	2007	2008	Δ	2007	2008	Dif.
1	6	4	-33,33	100,00	100,00	0,00
TOTAL	6	4	-33,33	100,00	100,00	-