
**CIFRAS SOBRE ATENCIÓN A SITUACIONES
DE VIOLENCIA DE GÉNERO**

EN EL TERRITORIO HISTÓRICO DE BIZKAIA

**Ámbito de Protección social, Policial y Judicial
2008**

Índice

Capítulo 1. ÁMBITO SOCIAL

- 1.1. Acogimiento
 - 1.1.1. Recursos dependientes de la Diputación Foral de Bizkaia
 - 1.1.2. Recursos dependientes de las entidades locales
- 1.2. Asesoramiento jurídico
- 1.3. Atención psicológica
- 1.4. Atención Familiar Especializada
- 1.5. Punto de Encuentro Familiar
- 1.6. Vivienda
- 1.7. Atención telefónica

Capítulo 2. ÁMBITO POLICIAL

- 2.1. La violencia doméstica. Características generales.
- 2.2. La violencia ejercida contra las mujeres por el cónyuge o análogo
- 2.3. Situación en los municipios y mancomunidades del Territorio Histórico de Bizkaia.

Capítulo 3. ÁMBITO JUDICIAL

- 3.1. Procesos judiciales
- 3.2. Servicio de Atención a la Víctima
- 3.3. Asistencia Letrada del Turno Específico en Violencia doméstica y/o Agresiones sexuales
- 3.4. Atención Médica Forense

Capítulo 4. GLOSARIO DE TÉRMINOS

Capítulo 5. FUENTES

ANEXOS

Anexo 1. Tablas de datos: Ámbito Social, Policial, Judicial.

Anexo 2. “*La violencia contra las mujeres. Propuestas terminológicas*”, Comisión de Seguimiento del Acuerdo Interinstitucional.

Índice Bloque I –Ámbito Social

Capítulo 1. ÁMBITO SOCIAL

1.1. Acogimiento

1.1.1. Recursos dependientes de la Diputación Foral de Bizkaia

1.1.2. Recursos dependientes de las entidades locales

1.2. Asesoramiento jurídico

1.3. Atención psicológica

1.4. Atención Familiar Especializada

1.5. Punto de Encuentro Familiar

1.6. Vivienda

1.7. Atención telefónica

CAPÍTULO 1. ÁMBITO SOCIAL

1.1. ACOGIMIENTO

En el Territorio Histórico de Bizkaia para dar respuesta a las necesidades de acogimiento que presenten mujeres víctimas de maltrato y las personas a su cargo existen básicamente dos tipos de recursos residenciales -de urgencia o de media-larga estancia-. Se trata de recursos dependientes tanto de la Diputación Foral de Bizkaia como de los ayuntamientos y mancomunidades del Territorio.

En las páginas que siguen a continuación se presentan los datos principales acerca del volumen de personas usuarias en estos recursos y las características de la actuación de acogida por parte de las instituciones. La siguiente tabla recoge los datos generales sobre el uso de estos recursos en los dos últimos años.

Tabla 1. Población usuaria en pisos/centros de acogida. Bizkaia. 2007-2008

| Entidades | | | Pobl. usuaria 2007 | | Pobl. usuaria 2008 | |
|--------------------------------------|----------------------------|--------------|-----------------------|-----------------------|-----------------------|----------------------|
| | | | Mujeres | Menores | Mujeres | Menores |
| Diputación Foral de Bizkaia | Acog. Urgencia | | 108 | 74 | 102 | 73 |
| | Acog. Media-larga Estancia | Total | 30 | 26 | 24 | 20 |
| | | Casos nuevos | 15 (12 desde urg.) | 14 (10 desde urg.) | 13 (10 desde urg.) | 11 (8 desde urg.) |
| Ayuntamiento de Barakaldo | | | 9 | 4 | 9 | 7 |
| Ayuntamiento de Basauri | | | 5 | 6 | 2 | 2 |
| Ayuntamiento de Bilbao | | | 28 | 28 | 35 | 40 |
| Ayuntamiento de Durango ¹ | | | | | 1 | 0 |
| Ayuntamiento de Ermua | | | 2 | 0 | 3 | 3 |
| Ayuntamiento de Galdakao | | | 2 | 0 | 3 | 5 |
| Ayuntamiento de Santurtzi | | | 1 | 0 | 1 | 0 |
| Ayuntamiento de Sestao | | | 0 | 0 | 0 | 0 |
| Mancomunidad de Busturialdea | | | 0 | 0 | 1 | 1 |
| Consortio de Mungialde | | | 0 | 0 | 0 | 0 |

¹ El piso de acogida de Durango abre en enero de 2008.

1.1.1. Recursos de acogimiento dependientes de la Diputación Foral de Bizkaia

1.1.1.1. Acogimiento de urgencia

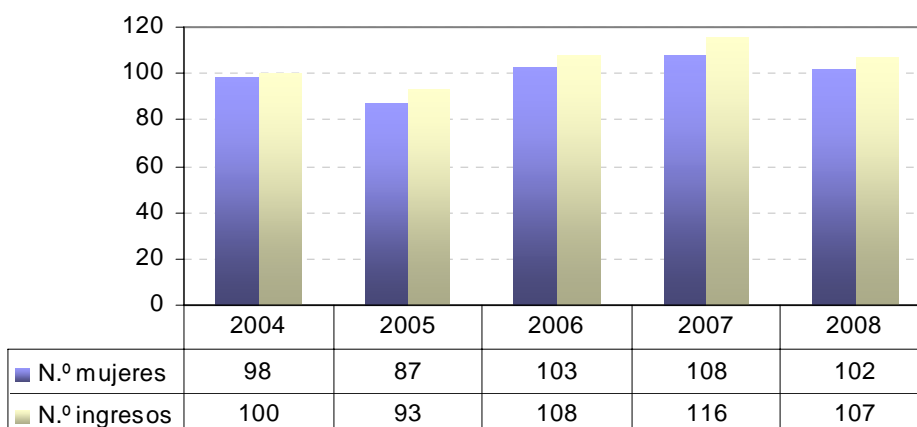
Datos generales

El Servicio de Acogimiento de Urgencia de la Diputación Foral de Bizkaia proporciona un alojamiento de urgencia que da respuesta inmediata a cualquier mujer víctima de maltrato, que se encuentre en el Territorio Histórico de Bizkaia, y a sus hijos e hijas u otras personas dependientes a su cargo, que precisen de un recurso de estas características.

El servicio dispone de 12 plazas y reúne las condiciones adecuadas de adaptación a personas discapacitadas. Está dotado de personal especializado en atención permanente 24 horas, que realiza funciones de acogida, intervención y acompañamiento.

En 2008 este servicio atendió a 102 mujeres, un volumen de casos que mantiene los niveles alcanzados en los últimos años, superando la centena, y que registra por primera vez en 2006. La media del periodo 2004-2008 es de cien mujeres ingresadas al año, que se traducen en 104 ingresos, dado que en ocasiones una misma mujer puede precisar ingresar de forma urgente más de una vez a lo largo del año.

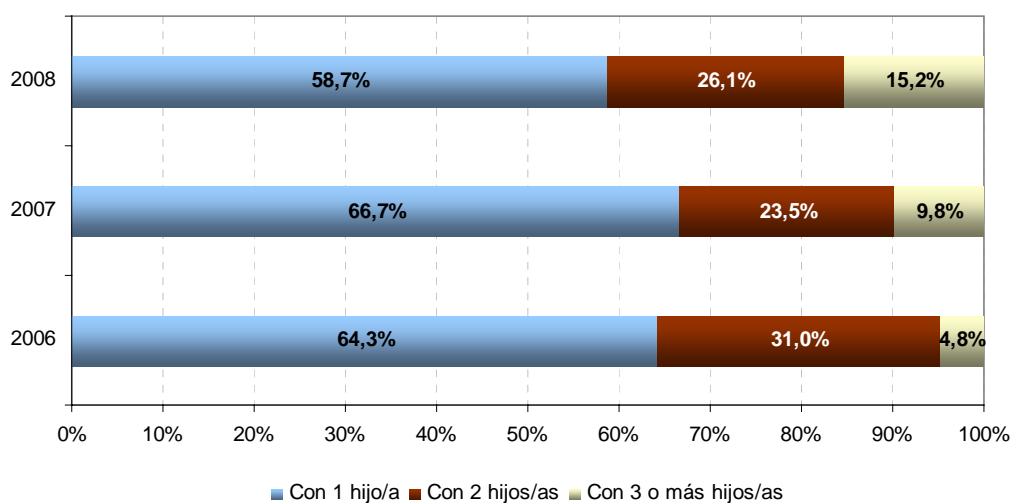
Gráfico 1: Mujeres en acogimiento de urgencia DFB, 2004-2008.



Fuente: Elaborado a partir de datos de la Diputación Foral de Bizkaia. Departamento de Acción Social.

Una parte significativa de las mujeres que ingresan en el servicio de urgencia lo hacen acompañadas de sus hijos e hijas; según datos los tres últimos años, el 44%. De manera predominante se trata de mujeres con una criatura a cargo, pero se observa un cierto cambio en la configuración de estos grupos familiares, habiéndose triplicado el número de mujeres acogidas en el servicio con tres o más hijos e hijas.

Gráfico 2: Distribución porcentual de mujeres en acogimiento de urgencia DFB según número de hijos e hijas a cargo, 2006-2008.

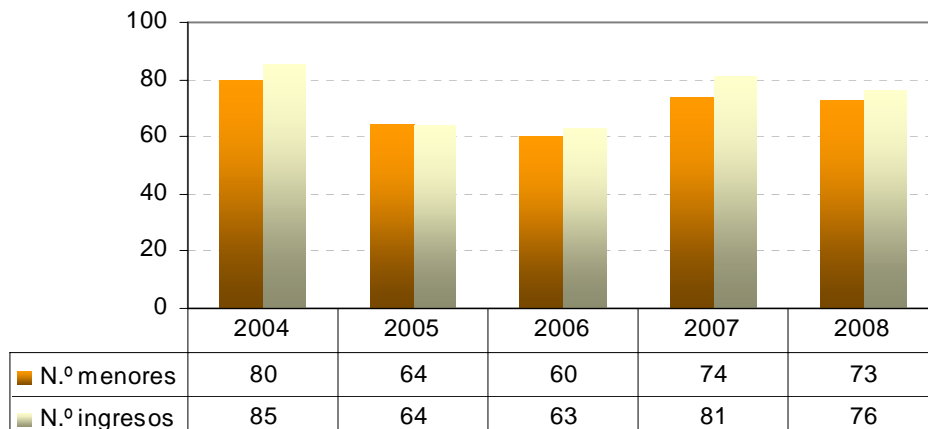


Fuente: Elaborado a partir de datos de la Diputación Foral de Bizkaia. Departamento de Acción Social.

En 2008 el número de menores que acompañaban a sus madres ha sido de 73: 35 niñas y 38 niños.

Son cifras que responden al patrón de años anteriores, ya a lo largo del periodo 2004-2008 el recurso foral de urgencia ha prestado atención anualmente a una media de 70 menores a cargo de las mujeres ingresadas. El rango de edades se extiende de 0 a 18 años, presentando una media de seis años.

Gráfico 3: Hijos e hijas a cargo de mujeres en acogimiento de urgencia DFB, 2004-2008



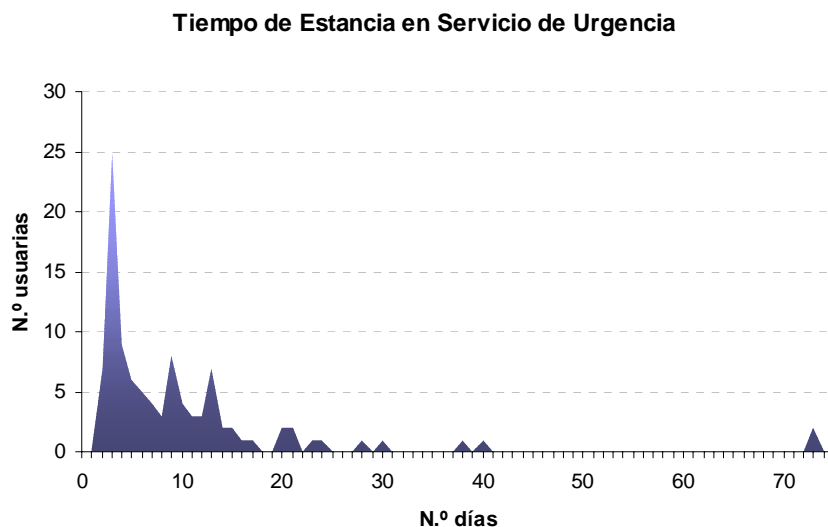
Fuente: Elaborado a partir de datos de la Diputación Foral de Bizkaia. Departamento de Acción Social.

Estancia

En la CAPV, el decreto regulador de los recursos de acogida para mujeres víctimas de malos tratos en el ámbito doméstico establece un tiempo de estancia no superior a treinta días en los servicios de acogida inmediata, salvo excepciones. En esas situaciones especiales, se asegura la cobertura a las necesidades que presente cada caso.

Durante el periodo 2004-2008 la media de estancia en el servicio de urgencia foral ha sido de 7 días; si bien no hay que olvidar que tras ese dato existe una dispersión en el tiempo de permanencia en el recurso, en función de las necesidades de cada usuaria. A modo de ejemplo reseñar que en el año 2008 el intervalo de permanencia en el centro osciló entre 1 y 72 días; el 51% de los ingresos tuvo una duración entre 1 y 5 días y aproximadamente el 72,5 % de las mujeres que ingresan en el servicio de urgencia permanecen en él 10 días o menos, ahora bien el 27,5% supera los 11 días de estancia y aproximadamente un 7% permaneció acogida durante más de 20 días. En este último grupo se hallan aquellas mujeres en las que concurren circunstancias sociales y personales excepcionales que motivan la prolongación del ingreso hasta que la salida del recurso pueda efectuarse de una manera adecuada y coordinada con otras instituciones y entidades. Así, el hecho de que el recurso tenga una cobertura universal y que se hayan arbitrado los medios necesarios para atender a todas las mujeres víctimas -independientemente de su nivel de dependencia-, puede determinar que las estancias se prolonguen, dado que pueden requerir un recurso especializado para su salida. Este hecho influye de manera clara en el resultado de la media de días de estancia.

Gráfico 4: Días de estancia en el recurso foral de acogimiento de urgencia, 2008.

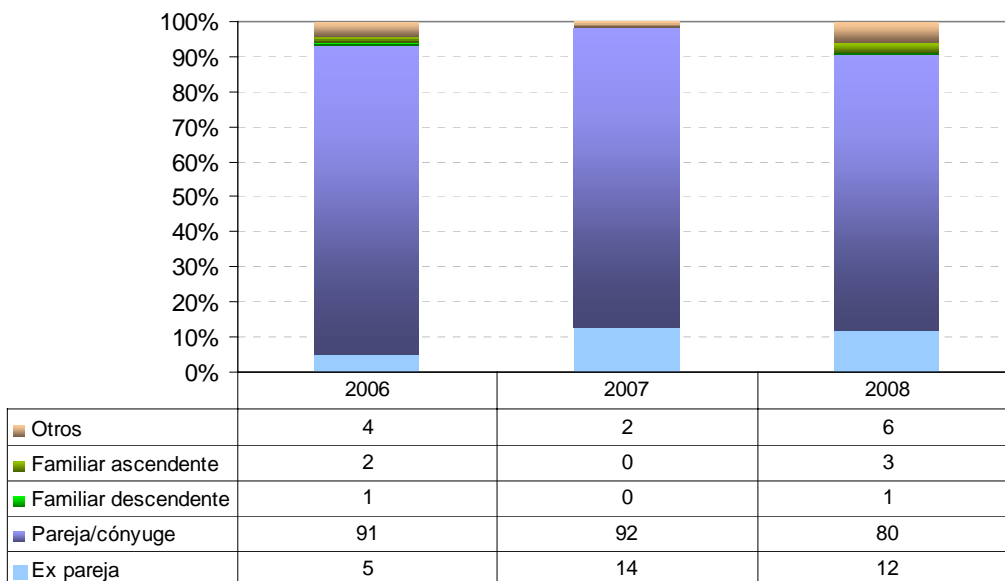


Fuente: Elaborado a partir de datos de la Diputación Foral de Bizkaia. Departamento de Acción Social.

Relación con la persona agresora

Sobre las mujeres atendidas en el Servicio de urgencia, los datos muestran una violencia que es ejercida mayoritariamente por el varón que es su pareja o ex pareja sentimental: totalizan el 90% de los casos atendidos (92) en el servicio foral de urgencia en 2008; el 98% (106) en 2007; y el 93% (96) en 2006. Hay que reseñar que en los dos últimos años se ha incrementado la proporción de mujeres ingresadas en el servicio siendo el agresor su ex pareja, lo que nos habla del periodo de la separación como uno de los de mayor riesgo de agresión y de incremento de la brutalidad del episodio.

Gráfico 5. Mujeres en acogimiento de urgencia DFB según relación con la persona agresora, 2006-2008.



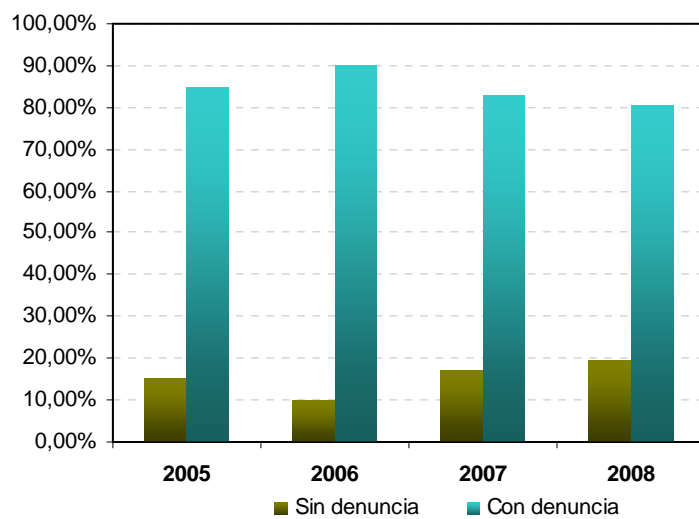
Fuente: Elaborado a partir de datos de la Diputación Foral de Bizkaia. Departamento de Acción Social.

Interposición de denuncia

Conforme a la normativa vigente, para el ingreso en el servicio de urgencia foral no se exige la interposición de una denuncia contra el maltratador por parte de la mujer que accede al recurso. El posicionamiento de las mujeres ingresadas ante esta cuestión varía entre quienes llegan al centro habiendo presentado ya una denuncia; quienes no lo han hecho pero manifiestan una intención firme o son receptivas a iniciar el proceso legal; y quienes muestran reticencias a denunciar al agresor. Además, la misma mujer puede afrontar la situación de conflicto de manera distinta en las diferentes situaciones que propician el ingreso. Debido a ello, el análisis en este apartado, no se efectúa en función de las usuarias del recurso, sino de los ingresos que se producen (cada una de las ocasiones en que una mujer ingresa).

Ciertamente, en un porcentaje muy elevado de los ingresos que se producen en el servicio (entre el 80% y el 90%), la víctima interpone denuncia contra el agresor. En 2008 se registra el porcentaje más alto de los últimos años de casos que no interponen denuncia (19,6%).

Gráfico 6. Ingresos de mujeres en acogimiento de urgencia DFB según interposición de denuncia (%), 2005-2008



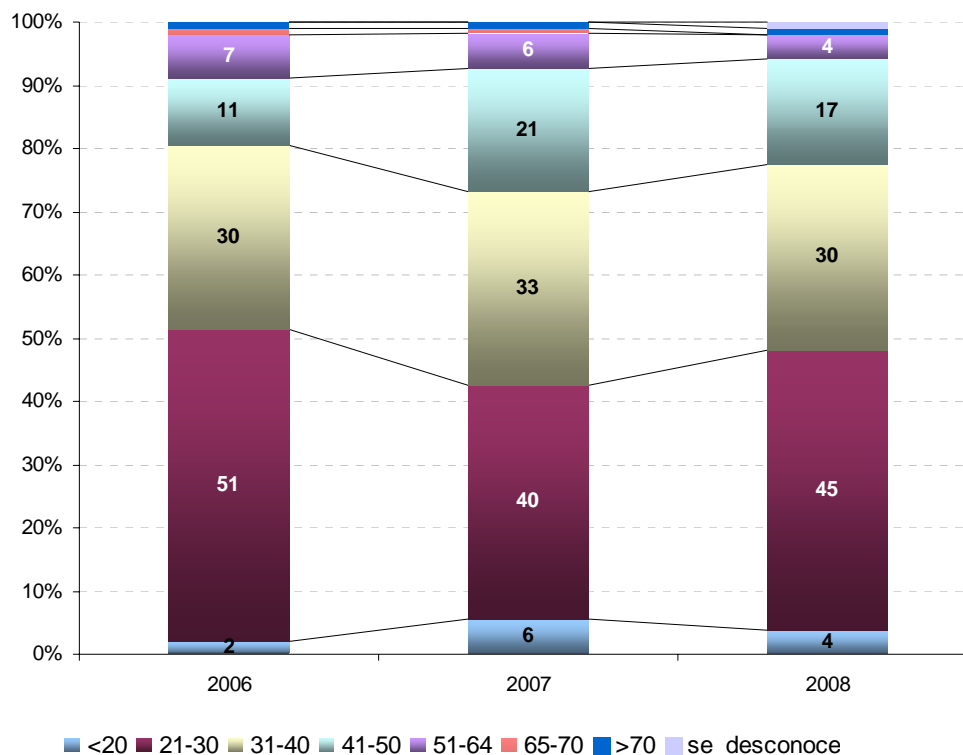
Fuente: Elaborado a partir de datos de la Diputación Foral de Bizkaia. Departamento de Acción Social.

Perfil de las mujeres en acogimiento

La edad de las mujeres ingresadas entre 2004 y 2008 abarca un amplio intervalo entre los 18 y los 79 años, con una media de edad de 34 años.

Los datos relativos al periodo 2006-2008 muestran que el grupo de edad más representado es el de 21 a 30 años, que, sin embargo, experimenta una ligera disminución en este periodo. El grupo de 31 a 40 años prácticamente no sufre variaciones. En cambio, se observa un incremento del grupo de 41 a 50 años y, muy significativamente, en el de las mujeres menores de 20 años.

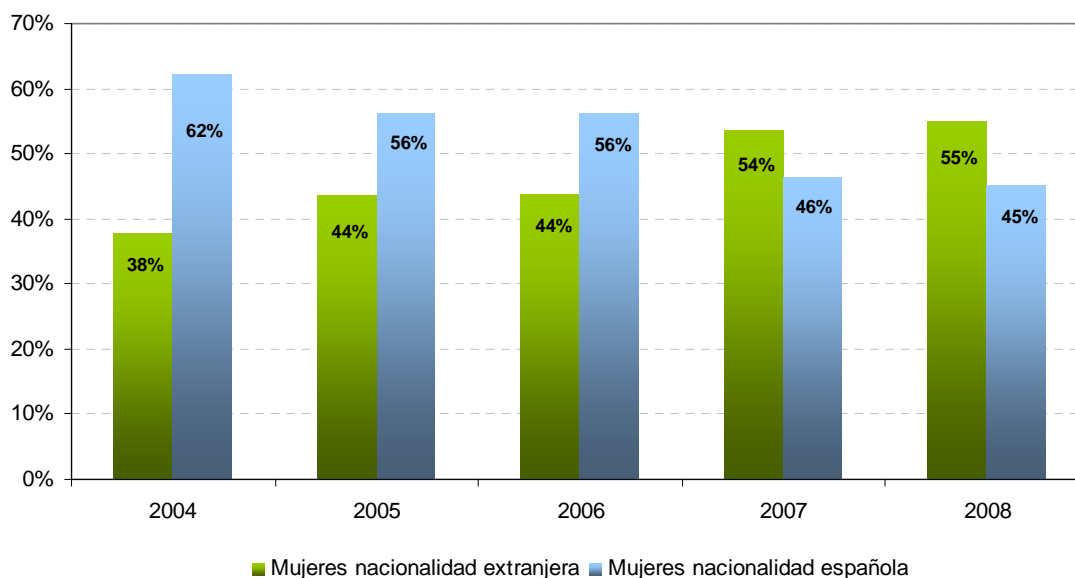
Gráfico 7. Mujeres en acogimiento de urgencia DFB por grupos de edad, 2006-2008 (%)



Fuente: Elaborado a partir de datos de la Diputación Foral de Bizkaia. Departamento de Acción Social

En el incremento de usuarias en el recurso foral de urgencia en los últimos años resulta significativa la proporción de las mujeres de nacionalidad extranjera. A partir de 2005 se ha registrado una tendencia al alza entre las usuarias acogidas, que en 2004 no superaba el 38% y en 2008 ha supuesto el 54,9%.

Gráfico 8. Distribución porcentual de mujeres en acogimiento de urgencia DFB por nacionalidad, 2004-2008.



Fuente: Elaborado a partir de datos de la Diputación Foral de Bizkaia. Departamento de Acción Social.

A lo largo del periodo 2004-2008 se invierte la tendencia en ambos grupos. En el caso de las mujeres de nacionalidad extranjera se registra un incremento del 51,3%, mientras que el número de las mujeres de nacionalidad española que han acudido al servicio ha decrecido en ese periodo un 24,5%. Esta disminución en la demanda del recurso puede explicarse por la entrada en vigor de la Ley reguladora de la Orden de Protección de las víctimas de violencia doméstica², en cuyo seno pueden adoptarse medidas de naturaleza civil, entre las cuáles se puede solicitar la atribución del uso y disfrute de la vivienda familiar.

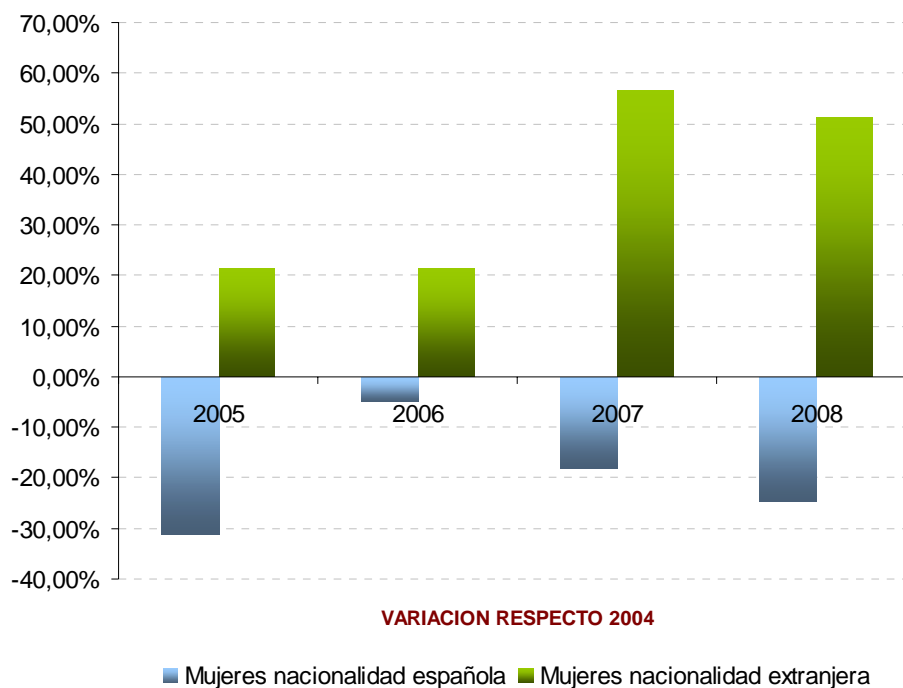
² La Ley 27/2003, de 31 de julio, reguladora de la Orden de Protección de las víctimas de violencia doméstica, contempla en el Art. 2, punto 7: "Las medidas de naturaleza civil deberán ser solicitadas por la víctima o su representante legal, o bien por el Ministerio Fiscal cuando existan hijos menores o incapaces, siempre que no hubieran sido previamente acordadas por un órgano del orden jurisdiccional civil, y sin perjuicio de las medidas previstas en el artículo 158 del Código Civil. Estas medidas podrán consistir en la atribución del uso y disfrute de la vivienda familiar, determinar el régimen de custodia, visitas, comunicación y estancia con los hijos, el régimen de prestación de alimentos, así como cualquier disposición que se considere oportuna a fin de apartar al menor de un peligro o de evitarle perjuicios".

Tabla 2. Variación de mujeres en acogimiento de urgencia por nacionalidad. 2004-2008.

| | 2004 | 2005 | 2006 | 2007 | 2008 |
|-----------------------------|------|--------|-------|--------|--------|
| N.º mujeres nac. española | 61 | 42 | 58 | 50 | 46 |
| % variación respecto a 2004 | - | -31,15 | -4,92 | -18,03 | -24,59 |
| N.º mujeres nac. extranjera | 37 | 45 | 45 | 58 | 56 |
| % variación respecto a 2004 | - | 21,62 | 21,62 | 56,76 | 51,35 |

Fuente: Elaboración a partir de Diputación Foral de Bizkaia. Departamento de Acción Social.

Gráfico 9: Variación porcentual de mujeres en acogimiento de urgencia DFB por nacionalidad, 2004-2008.



Fuente: Elaboración a partir de Diputación Foral de Bizkaia. Departamento de Acción Social.

Con respecto al origen de las mujeres extranjeras atendidas en el servicio de urgencia, los datos de 2008 muestran que, según continente, la proporción más elevada corresponde a América (52%), seguido de Europa (32,2%), África (14%) y Asia (1,8%). Según país de procedencia, las mujeres rumanas representan la cuarta parte de las mujeres de nacionalidad extranjera atendidas, las brasileñas el 17,9%, las bolivianas el 16,1% y, a más distancia, figuran las marroquíes con un 7,1%.

Comparando esta distribución con la configuración por países de la inmigración de mujeres en Bizkaia, es interesante observar la sobrerrepresentación de algunos de los grupos en función del peso que sus nacionalidades tienen en el conjunto de mujeres extranjeras en Bizkaia: es el caso de las rumanas que, siendo el 12,75% de las mujeres de nacionalidad extranjera en el Territorio, constituyen el 25% de las extranjeras atendidas en el servicio de urgencia; o las brasileñas, el 6,45% de las mujeres de nacionalidad extranjera en Bizkaia y el 17,9% de las extranjeras ingresadas en el recurso foral en 2008. Son datos que pueden dar idea sobre las diferentes situaciones en los grupos de nacionalidades en cuanto al conocimiento de los derechos y recursos sociales a disposición de las víctimas, la habituación a hacer uso de los servicios sociales, los factores culturales, la confianza en las instituciones, etc., pero que en cualquier caso precisan un marco más amplio de análisis.

Tabla 3. Servicio de acogimiento de urgencia de la DFB. Casos atendidos de mujeres de nacionalidad extranjera según país de origen. 2008.

| PAÍS DE ORIGEN | N.º mujeres | % s/ total mujeres extr. acogidas | % s/ total de mujeres acogidas |
|----------------|-------------|-----------------------------------|--------------------------------|
| Argelia | 1 | 1,79 | 0,98 |
| Argentina | 2 | 3,57 | 1,96 |
| Bolivia | 9 | 16,07 | 8,82 |
| Brasil | 10 | 17,86 | 9,80 |
| Bulgaria | 1 | 1,79 | 0,98 |
| Colombia | 3 | 5,36 | 2,94 |
| China | 1 | 1,79 | 0,98 |
| Ecuador | 1 | 1,79 | 0,98 |
| EE.UU. | 1 | 1,79 | 0,98 |
| Hungría | 1 | 1,79 | 0,98 |
| Libia | 1 | 1,79 | 0,98 |
| Marruecos | 4 | 7,14 | 3,92 |
| Nigeria | 2 | 3,57 | 1,96 |
| Paraguay | 1 | 1,79 | 0,98 |
| Portugal | 1 | 1,79 | 0,98 |
| R. Dominicana | 1 | 1,79 | 0,98 |
| Rumania | 14 | 25,00 | 13,73 |
| Rusia | 1 | 1,79 | 0,98 |
| Venezuela | 1 | 1,79 | 0,98 |
| Total | 56 | 100,00 | 54,90 |

Fuente: Elaborado a partir de datos de la Diputación Foral de Bizkaia. Departamento de Acción Social

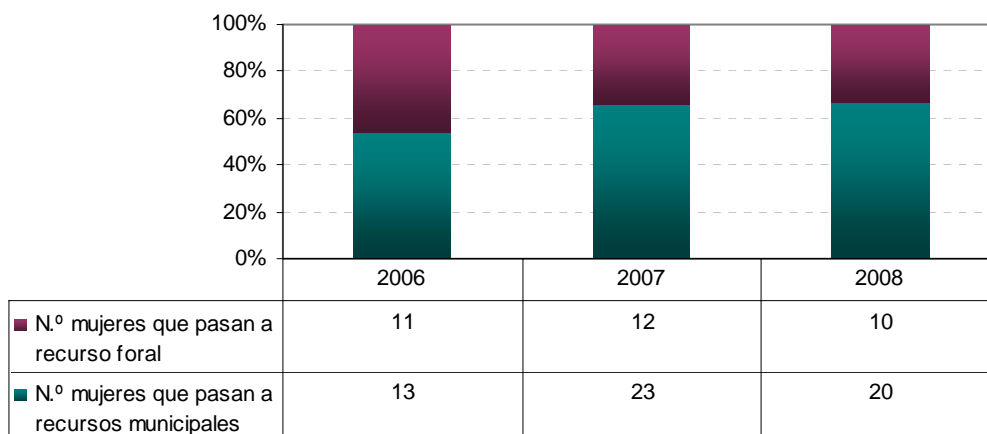
El paso al acogimiento de media o larga estancia

Una vez que finaliza la estancia en el servicio de urgencia, el itinerario de acogimiento se prolonga en los recursos de media-larga estancia, pisos o centros. En el Territorio Histórico de Bizkaia, además de la entidad foral, diversos municipios y mancomunidades disponen de este tipo de recurso³.

En 2008, tras la estancia en el servicio foral de urgencia, 30 mujeres y 27 menores continuaron en otros programas residenciales en distintas instituciones: diez mujeres, junto con ocho menores, pasaron a centros forales de media y larga estancia; el resto, ingresaron en distintos recursos y pisos de acogida municipales o mancomunales del Territorio.

En los tres últimos años, una media del 30,5% de las mujeres que han ingresado en el servicio de urgencia ha continuado en acogimiento institucional bajo programas residenciales de media o larga estancia. Si bien no se aprecian variaciones en el volumen de mujeres que pasan cada año a centros de titularidad foral, el trienio deja ver, en términos porcentuales, un ligero aumento de las que, tras su estancia en el servicio de urgencia, son acogidas en recursos de gestión municipal. Mayoritariamente, esta acogida se produce por parte de los recursos que mantiene el Ayuntamiento de Bilbao, dado que es el lugar de procedencia de una gran parte de las mujeres que cada año ingresan en el servicio de urgencia foral –42% en 2008-.

Gráfico 10: Mujeres que pasan del servicio de acogimiento de urgencia a programas de acogimiento de media o larga estancia, según titularidad del recurso. 2006-2008.



Fuente: Elaborado a partir de datos de la Diputación Foral de Bizkaia. Departamento de Acción Social.

³ En la CAPV los recursos de acogida se regulan según *DECRETO 148/2007, de 11 de septiembre, regulador de los recursos de acogida para mujeres víctimas de maltrato en el ámbito doméstico* (BOPV, 27/09/07)

1.1.1.2. Acogimiento de media o larga estancia

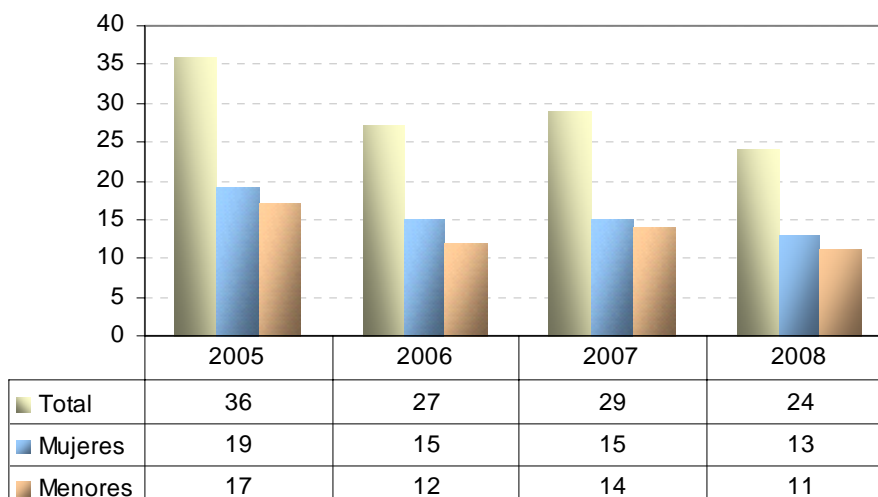
Datos generales

La Diputación Foral de Bizkaia completa su dotación de recursos de acogimiento con un servicio residencial de atención integral dirigido a mujeres solas o acompañadas de personas a su cargo (ya se trate de sus hijos/as o de personas adultas dependientes) que, residiendo en Bizkaia, sean víctimas de malos tratos. Las mujeres acogidas provienen por lo general del servicio de urgencia foral, o bien realizan solicitud de ingreso desde su servicio social de base municipal.

El Centro de Acogimiento de media-larga estancia para víctimas de maltrato dispone de un total de 26 plazas, sirviendo como referencia aproximada la de 10 plazas para mujer y 16 plazas para las personas a su cargo.

A lo largo del año se registran nuevos ingresos de mujeres por problemática de malos tratos, a las que se suman los ingresos realizados en ejercicios anteriores y que continúan en los centros a fecha de cierre de las estadísticas anuales. Así en el año 2008 han sido un total de 44 víctimas de malos tratos –24 mujeres con 20 menores a cargo- las ingresadas en centro foral de media-larga estancia, de ellas 24 –13 mujeres con 11 menores- efectuaron su ingreso en el transcurso del año 2008.

Gráfico 11: Casos nuevos de mujeres con problemática de malos tratos, y menores a cargo, en centros de acogida de media o larga estancia DFB, 2005-2008.



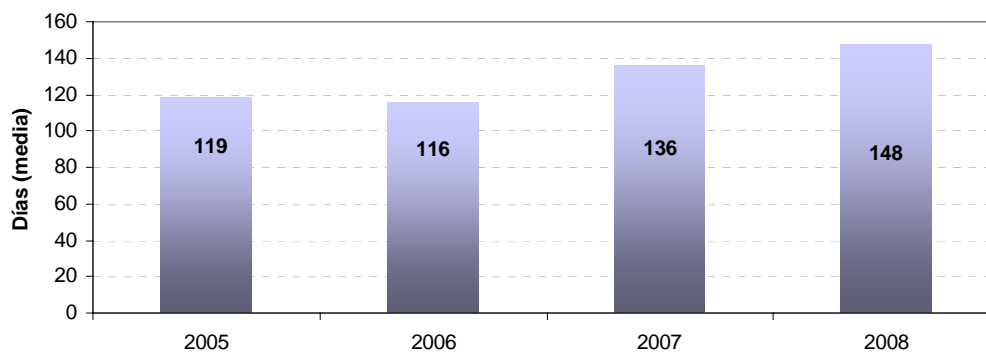
Fuente: Elaborado a partir de datos de la Diputación Foral de Bizkaia. Departamento de Acción Social.

Estancia

Durante 2008, las mujeres ingresadas en los recursos forales de media-larga estancia han permanecido una media de 148 días.

De 2005 a 2008 se constata un aumento de días de estancia media en este tipo de recursos, cambio que puede relacionarse con el incremento de mujeres entre las usuarias acogidas que presentan situaciones en las que concurren factores que agravan la situación de vulnerabilidad de las mujeres maltratadas (especialmente dificultades derivadas del proceso de inmigración), y que hacen necesario prolongar la estancia el acogimiento institucional.

Gráfico 12: Estancia media en recursos forales de acogimiento de media-larga estancia, 2005-2008.



Fuente: Elaborado a partir de datos de la Diputación Foral de Bizkaia. Departamento de Acción Social.

Relación con la persona agresora

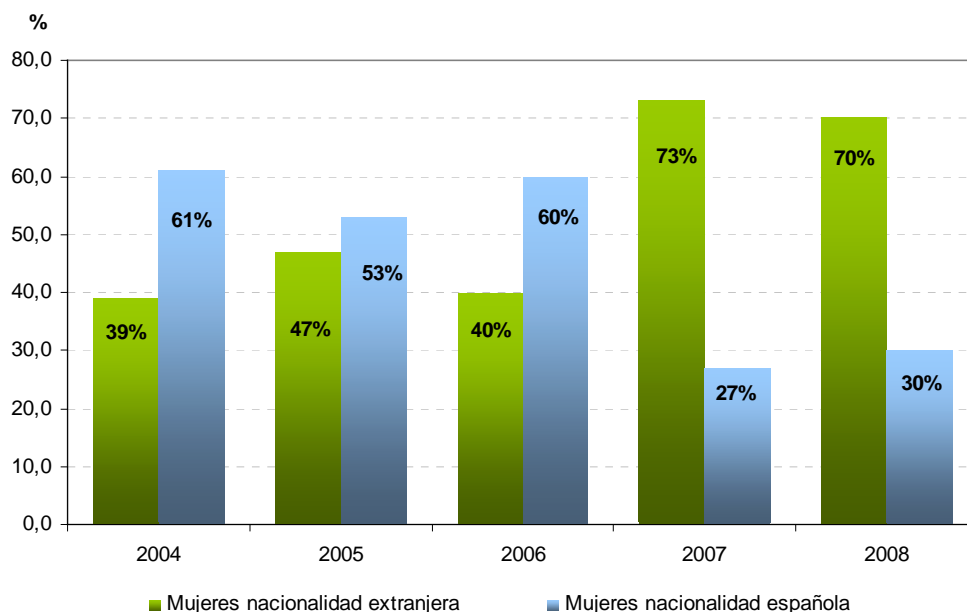
Con respecto a la relación con la persona agresora que presentan las mujeres acogidas en los recursos de media-larga estancia forales, al igual que sucede en el servicio de acogimiento de urgencia, el tipo de relación más frecuente es la conyugal o análoga. En 2008, 12 de las 13 mujeres que ingresaron en los centros de media o larga estancia de la Diputación se encuadraban en esta categoría. Y como término medio este tipo de relación corresponde al 90% de los casos ingresados de 2005 a 2008.

Perfil

Las mujeres acogidas en 2008 por problemática de maltrato en los recursos forales de media o larga estancia presentan una edad media de 26 años, análoga a la media global del periodo 2004-2008. Si bien sería de interés profundizar en el conocimiento de la relación entre las diferentes variables sociodemográficas de las víctimas, podemos apuntar que la diferencia con la media de edad de las mujeres acogidas en la urgencia (34 años) puede resultar indicativa de que las mujeres más jóvenes precisan más apoyos externos, de tipo institucional, sobre los que sustentar la continuidad del proceso iniciado.

Las mujeres de nacionalidad extranjera, que en 2008 son más de la mitad de los casos en el servicio de urgencia, representan casi el 70% de los casos nuevos que ingresan ese año en el centro foral de media y larga estancia, una proporción también bastante superior a su equivalente en 2004 (39%).

Gráfico 13: Distribución porcentual de las mujeres ingresadas (casos nuevos) en acogimiento de media-larga estancia DFB por nacionalidad, 2004-2008.



Fuente: Elaborado a partir de datos de la Diputación Foral de Bizkaia. Departamento de Acción Social.

Comparando su itinerario con el de las mujeres autóctonas, se observa una prolongación mayor de su estancia en los recursos institucionales. En general presentan una situación más desfavorable en cuanto a apoyos de tipo personal, relacional o económico que puedan coadyuvar a estabilizar su situación. A la situación de maltrato se superponen la extrema fragilidad de su red social y familiar, y su frecuente situación de exclusión social.

1.1.2. Recursos de acogimiento dependientes de las Entidades Locales

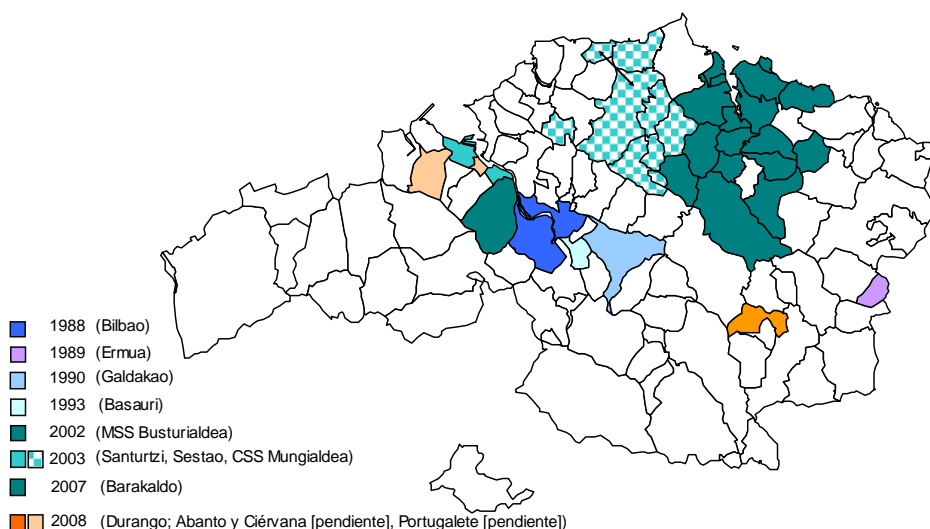
Datos generales

Además de los recursos de acogida gestionados por la Diputación Foral de Bizkaia en el Territorio, varios municipios y mancomunidades disponen de recursos específicos para dar respuesta a la necesidad de alojamiento temporal de mujeres víctimas de maltrato en el ámbito doméstico que lo precisen. El número de recursos de titularidad municipal ha ido aumentando con el paso del tiempo desde que en 1988 Bilbao⁴ habilitara el primero de sus pisos de acogida, por Ermua un año más tarde, y Galdakao en 1990. En la década posterior sólo Basauri habilita nuevos recursos (dos pisos), y es a partir de 2002, tras la firma del *Acuerdo Interinstitucional* para la mejora y la atención a personas víctimas del maltrato doméstico y agresiones sexuales, cuando se produce un aumento paulatino pero constante en la apertura de recursos residenciales: en 2002, en la Mancomunidad de Busturialdea y en Bilbao; en 2003, en Santurtzi, Sestao y el Consorcio de Mungialde; en 2005, se abre un nuevo piso en Bilbao; en 2007, en Barakaldo; y en 2008, en Durango, finalizando el año con la previsión de apertura de nuevos recursos de acogida por parte de diversas entidades locales: un centro de acogida integral de media-larga estancia en el municipio de Barakaldo, y pisos de acogida en Abanto y Ciérvana, y en Portugalete.

Así en 2008 en el Territorio Histórico de Bizkaia existen un total de 17 pisos y centros de acogida gestionados a través de las correspondientes entidades locales (municipios y mancomunidades), en los que se acogen víctimas de maltrato doméstico.

Figura 1. Municipios con recursos de acogida (Centros/Pisos) para mujeres víctimas de malos tratos en el ámbito doméstico por año de creación del recurso.

TERRITORIO HISTÓRICO DE BIZKAIA
RECURSOS DE ACOGIDA (CENTROS/PISOS) EN MUNICIPIOS Y MANCOMUNIDADES POR AÑO DE CREACIÓN



⁴ Los pisos de acogida en el municipio de Bilbao se abren en 1988, 1992, 1996, 2002 y 2005.

Tabla 4. Recursos de Acogimiento de Titularidad Municipal y Mancomunal. Bizkaia. 2006-2008.

| MUNICIPIOS ⁵ | 2006 | 2007 | 2008 |
|-----------------------------|-------------------------------------|-------------------------------------|-------------------------------------|
| Abanto y Ciérvana | - | -- | - |
| Ajangiz | - | - | - |
| Alonsotegi | - | - | - |
| Amorebieta-Etxano | - | - | - |
| Arakaldo | - | - | - |
| Arrankudiaga | - | - | - |
| Arrigorriaga | - | - | - |
| Balmaseda | - | - | - |
| Barakaldo | - | <input checked="" type="checkbox"/> | <input checked="" type="checkbox"/> |
| Basauri | <input checked="" type="checkbox"/> | <input checked="" type="checkbox"/> | <input checked="" type="checkbox"/> |
| Bermeo | - | - | - |
| Berriz | - | - | - |
| Bilbao | <input checked="" type="checkbox"/> | <input checked="" type="checkbox"/> | <input checked="" type="checkbox"/> |
| Durango | - | - | <input checked="" type="checkbox"/> |
| Erandio | - | - | - |
| Ereño | - | - | - |
| Ermua | <input checked="" type="checkbox"/> | <input checked="" type="checkbox"/> | <input checked="" type="checkbox"/> |
| Etxebarri | - | - | - |
| Galdakao | <input checked="" type="checkbox"/> | <input checked="" type="checkbox"/> | <input checked="" type="checkbox"/> |
| Gatika | - | - | - |
| Getxo | - | - | - |
| Leioa | - | - | - |
| Mallabia | - | - | - |
| Maruri | - | - | - |
| Muskiz | - | - | - |
| Orduña | - | - | - |
| Ortuella | - | - | - |
| Orozko | - | - | - |
| Portugalete | - | - | - |
| Santurtzi | <input checked="" type="checkbox"/> | <input checked="" type="checkbox"/> | <input checked="" type="checkbox"/> |
| Sestao | <input checked="" type="checkbox"/> | <input checked="" type="checkbox"/> | <input checked="" type="checkbox"/> |
| Ugao-Miraballes | - | - | - |
| Valle de Trápaga | - | - | - |
| Zaratamo | - | - | - |
| Zeberio | - | - | - |
| Zierbena | - | - | - |
| MANCOMUNIDADES ⁶ | 2006 | 2007 | 2008 |
| Arratia | - | - | - |
| Busturialdea | <input checked="" type="checkbox"/> | <input checked="" type="checkbox"/> | <input checked="" type="checkbox"/> |
| Durangoaldea | - | - | - |
| Encartaciones | - | - | - |
| Lea-Artibai | - | - | - |
| Lea-Ibarra | - | - | - |
| Mungialde | <input checked="" type="checkbox"/> | <input checked="" type="checkbox"/> | <input checked="" type="checkbox"/> |
| Uribe-kosta | - | - | - |
| Txorierri | - | - | - |

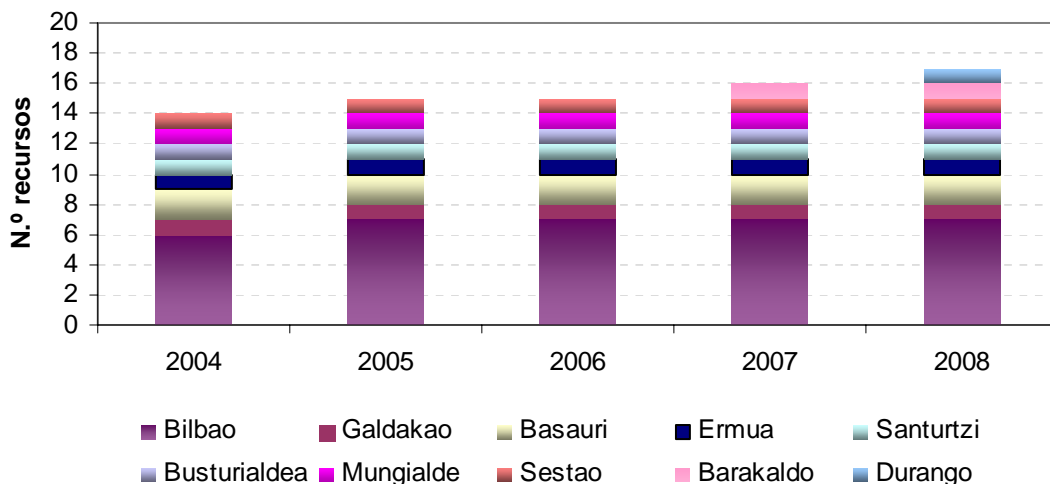
Fuente: Elaboración propia. OVGB.

⁵ En el listado se incluyen los municipios del Territorio que no se agrupan en mancomunidades para la prestación de servicios sociales, así como aquellos que, aunque pertenezcan a una mancomunidad, son titulares individuales de un recurso de acogimiento (caso de Durango).

⁶ Agrupaciones de municipios para la prestación de servicios sociales

El gráfico 14 refleja la evolución en la creación de recursos de acogida de titularidad municipal y mancomunal que se ha producido en los últimos años. Paulatinamente se ha incrementado el número de recursos de esta naturaleza disponibles en distintos puntos del Territorio.

Gráfico 14. Evolución del volumen de Recursos de Acogimiento de Titularidad Municipal y Mancomunal en materia de violencia doméstica. Bizkaia. 2004-2008.



Fuente: Elaboración propia. OVGB

En lo que respecta al número de plazas, se advierte una tendencia creciente derivada de la puesta en marcha de los nuevos recursos. Ahora bien, la introducción de análisis de series temporales puede llevar a error ya que los criterios de plazas y otros aspectos han variado ostensiblemente dado que la aprobación por parte del Gobierno Vasco del Decreto 148/2007, de 11 de septiembre, regulador de los recursos de acogida para mujeres víctimas de maltrato en el ámbito doméstico ha introducido importantes variaciones en la estructura y características de los mismos⁷. En el año 2008 el número total de plazas disponibles para mujeres víctimas y para hijos e hijas y personas a su cargo en los 17 recursos de entidades locales existentes ha sido de 86.

⁷ El presente de este tipo de recursos está marcado por la aplicación del nuevo marco regulador que limita las plazas de cada piso o centro

La tabla 5 muestra un resumen de las principales variables de medición con respecto al año 2008.

Tabla 5. Recursos, Plazas y Ocupación de los Recursos de Acogimiento de Titularidad Municipal y Mancomunal en materia de violencia doméstica. Bizkaia. 2008.

| | N.º centros/pisos | N.º plazas | Población usuaria | |
|-------------------------|-------------------|------------|-------------------|-----------|
| | | | Mujeres | Menores |
| Ayuntamiento Barakaldo | 1 | 5 | 9 | 7 |
| Ayuntamiento Basauri | 2 | 10 | 2 | 2 |
| Ayuntamiento Bilbao | 7 | 35 | 35 | 40 |
| Ayuntamiento de Durango | 1 | 5 | 1 | 0 |
| Ayuntamiento Ermua | 1 | 5 | 0 | 0 |
| Ayuntamiento Galdakao | 1 | 5 | 3 | 3 |
| Ayuntamiento Santurtzi | 1 | 5 | 3 | 5 |
| Ayuntamiento Sestao | 1 | 5 | 1 | 0 |
| Manc. Busturialdea | 1 | 5 | 0 | 0 |
| Consorcio Mungialde | 1 | 6 | 1 | 1 |
| TOTALES | 17 | 86 | 55 | 58 |

Fuente: Elaboración propia. OVGB

Población usuaria

Si se observan los datos de ocupación de los recursos base a los datos recogidos en las tablas 1 y 5, el análisis pone de manifiesto la divergencia de balances de unas entidades respecto a otras, constatándose una situación bipolar caracterizada por una ocupación muy alta de los recursos en unos casos (la situación de la Diputación Foral de Bizkaia y del Ayuntamiento de Bilbao), y de una baja o muy baja utilización de los mismos en otros.

La ocupación de los recursos es el aspecto visible de los resultados de los mismos. Actualmente únicamente se dispone de los números absolutos, y sería deseable disponer de información sobre las tasas de ocupación de estos recursos de titularidad municipal o mancomunal, dato del que actualmente no se dispone.

Se requeriría un análisis más pormenorizado de carácter cualitativo para valorar la eficacia de los recursos respecto a los fines que se pretenden, si bien se ha de hacer constar que la existencia de recursos de acogida resulta fundamental para facilitar acogimiento a aquellas mujeres que junto con sus hijas e hijos y personas dependientes a cargo precisen, ante la situación de maltrato, de un recurso residencial.

La Tabla 6 muestra los datos de ocupación de los distintos recursos, desagregando la ocupación de mujeres y menores que hacen uso del inmueble.

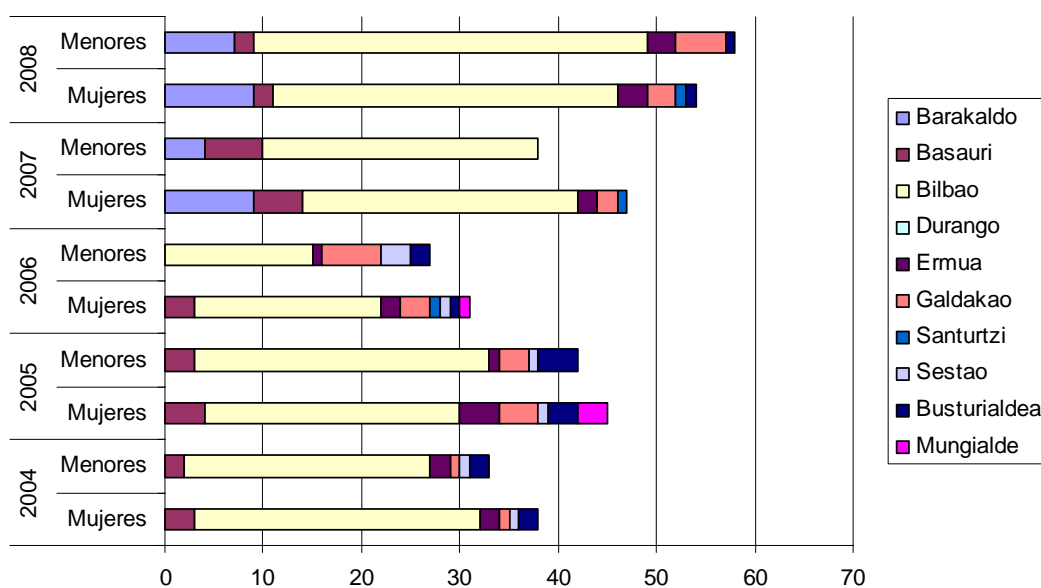
Tabla 6. Datos de ocupación en los Recursos de Acogimiento de Titularidad Municipal y Mancomunal en materia de violencia doméstica. Bizkaia. 2004-2008.

| | 2004 | | 2005 | | 2006 | | 2007 | | 2008 | |
|------------------------|--------------------|--------------------|-----------|-----------|-----------|-----------|-----------|-----------|-----------|-----------|
| | Mujeres | Menores | Mujeres | Menores | Mujeres | Menores | Mujeres | Menores | Mujeres | Menores |
| Barakaldo ⁸ | / | / | / | / | / | / | 9 | 4 | 9 | 7 |
| Basauri | 3 | 2 | 4 | 3 | 3 | 0 | 5 | 6 | 2 | 2 |
| Bilbao | 29 | 25 | 26 | 30 | 19 | 15 | 28 | 28 | 35 | 40 |
| Durango ⁹ | / | / | / | / | / | / | / | / | 1 | 0 |
| Ermua | 2 | 2 | 4 | 1 | 2 | 1 | 2 | 0 | 3 | 3 |
| Galdakao | 1 | 1 | 4 | 3 | 3 | 6 | 2 | 0 | 3 | 5 |
| Santurtzi | 0 | 0 | 0 | 0 | 1 | 0 | 1 | 0 | 1 | 0 |
| Sestao | 1 | 1 | 1 | 1 | 1 | 3 | 0 | 0 | 0 | 0 |
| Busturialdea | 2 | 2 | 3 | 4 | 1 | 2 | 0 | 0 | 1 | 1 |
| Mungialde | Dato no disponible | Dato no disponible | 3 | 0 | 1 | 0 | 0 | 0 | 0 | 0 |
| TOTALES | 38 | 33 | 45 | 42 | 31 | 27 | 47 | 38 | 55 | 58 |

Fuente: Elaboración propia. OVGB.

Argumentos de seguridad pueden esgrimirse para explicar las cifras de baja de utilización registradas en algunos recursos y avalar la iniciativa de muchos municipios de remitir a las usuarias en ocasiones a los servicios forales de acogida, que responden a un modelo de concentración. En otras ocasiones los datos se explican por la existencia de obstáculos para acceder a los recursos; en el Territorio, municipios de alta densidad de población presentan reiteradamente cifras de nula utilización del recurso, que no parecen explicarse por una falta de demanda del mismo, sino más bien por otras razones que no se restringen a lo técnico.

Gráfico 15. Evolución de la ocupación de los Recursos de Acogimiento de Titularidad Municipal y Mancomunal en materia de violencia doméstica. Bizkaia. 2004-2008.

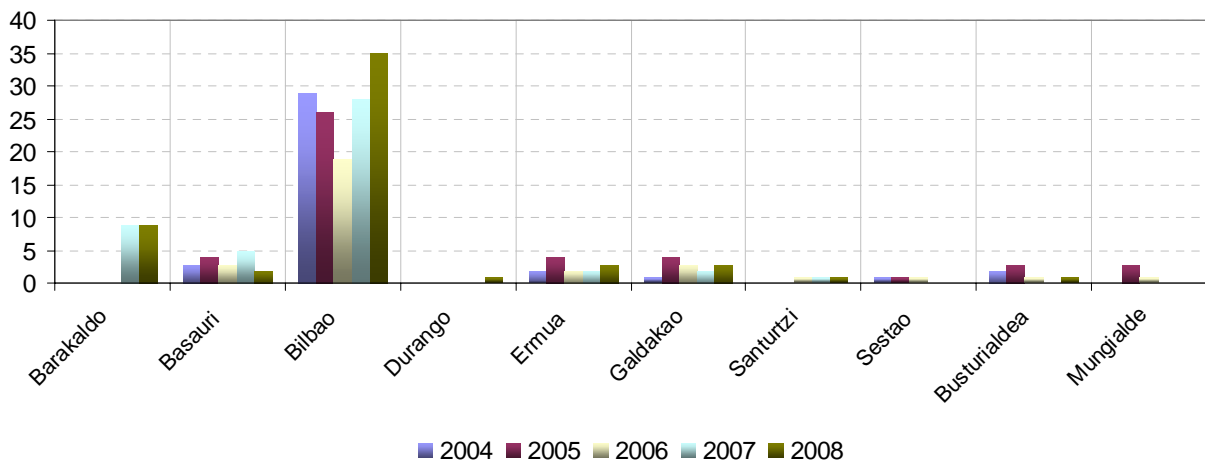


Fuente: Elaboración propia. OVGB.

⁸ Inicia actividad en 2007.

⁹ Inicia actividad en 2008.

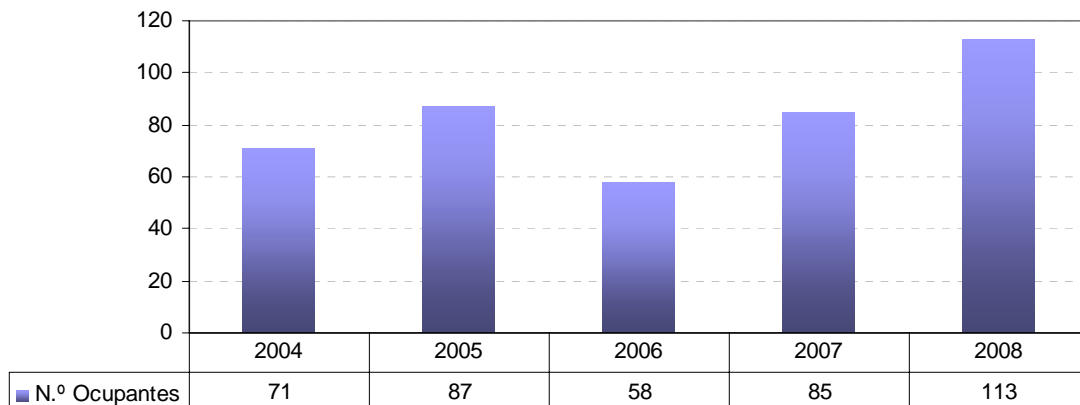
Gráfico 16. N.º de mujeres usuarias de los Recursos de Acogimiento de Titularidad Municipal y Mancomunal en materia de violencia doméstica. Bizkaia. 2004-2008.



Fuente: Elaboración propia. OVGB.

El número total de personas (mujeres y menores) acogidas en los recursos residenciales de municipios y mancomunidades del Territorio y su evolución a lo largo del tiempo puede apreciarse en el Gráfico 17.

Gráfico 17. N.º de personas acogidas en los Recursos de Acogimiento de Titularidad Municipal y Mancomunal en materia de violencia doméstica. Bizkaia. 2004-2008.



Fuente: Elaboración propia. OVGB.

La evolución del número de personas acogidas en los pisos y centros ha sido creciente en el periodo 2004-2008 (ver Gráfico 15 y 17), experimentándose un descenso puntual de la misma en el año 2006, principalmente en los recursos situados en Bilbao.

1.2. ASESORAMIENTO JURÍDICO

A través de los servicios de atención jurídica se pretende dar a conocer a las mujeres víctimas de maltrato en el ámbito doméstico y violencia sexual las posibilidades que el ordenamiento jurídico les otorga ante este tipo de situaciones: cuáles son sus derechos; cómo y ante quién denunciar los hechos; cómo acceder a los recursos jurídicos y sociales existentes, etc., así como, llegado el caso, intervenir en el proceso judicial.

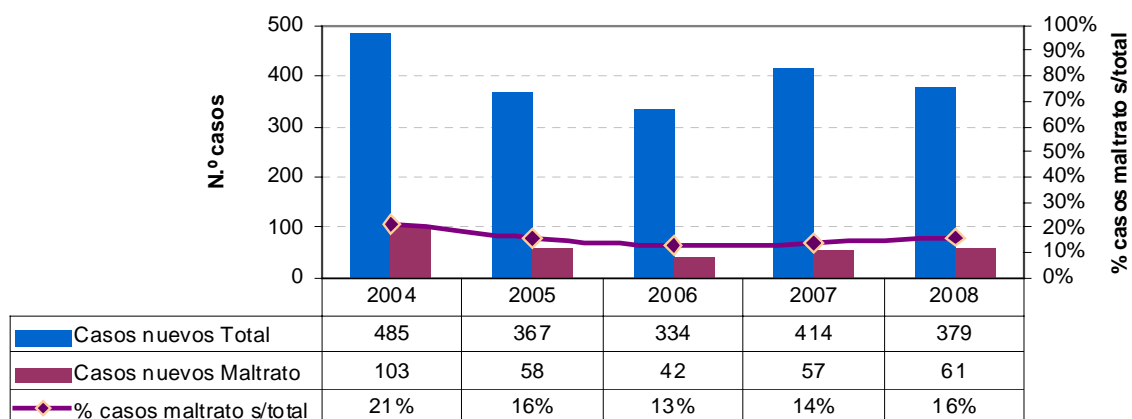
En el Territorio Histórico de Bizkaia, junto con el Servicio de Atención Jurídica prestado por el Departamento de Acción Social de la Diputación Foral de Bizkaia, existen también servicios gratuitos de asesoramiento jurídico preprocesal para las víctimas de maltrato doméstico o violencia sexual en numerosos Ayuntamientos y Mancomunidades del Territorio.

1.2.1. Recursos dependientes de la Diputación Foral de Bizkaia

La Diputación Foral de Bizkaia presta un servicio de asesoramiento jurídico en materia de derecho de familia y en supuestos de malos tratos y/o agresiones sexuales. Si bien el servicio se dirige a toda la población, constituye un recurso utilizado mayoritariamente por mujeres, que constituyen el 95% de las personas usuarias.

A lo largo del periodo 2004-2008, el servicio ha atendido una media de 396 casos nuevos de mujeres al año, es decir, que acuden por primera vez a realizar una consulta jurídica. Si se pone en relación la cifra de los casos con problemática de malos tratos con los casos totales tratados, estos representan el 16% en 2008 (21% en 2004).

Gráfico 18: Mujeres usuarias y tipo de demanda en el servicio de asesoramiento jurídico DFB (casos nuevos), 2004-2008



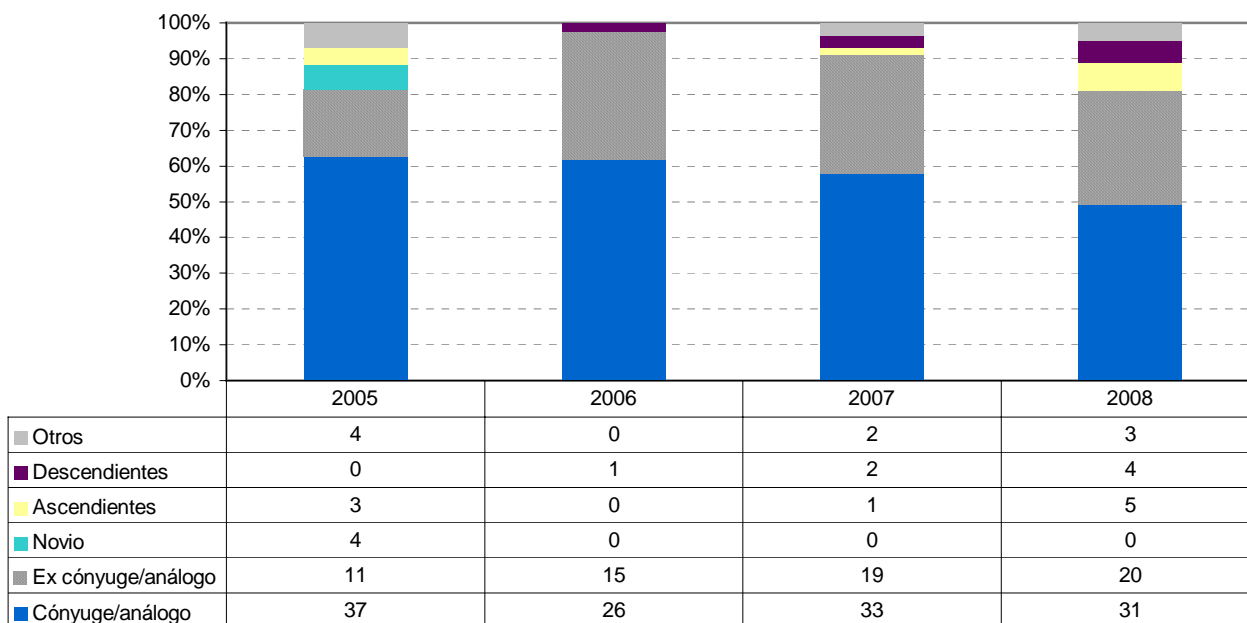
Fuente: Elaborado a partir de datos de la Diputación Foral de Bizkaia. Departamento de Acción Social.

Relación persona agresora

La mayor parte de los casos atendidos en el servicio sobre malos tratos se vinculan a agresiones cometidas por la pareja (cónyuge, compañero sentimental, novio) o ex pareja (ex cónyuge, ex compañero sentimental), que en 2008 constituyen el 81% de las demandas (el 89% en 2005). El resto de casos corresponde a familiares ascendientes, descendientes, etc.

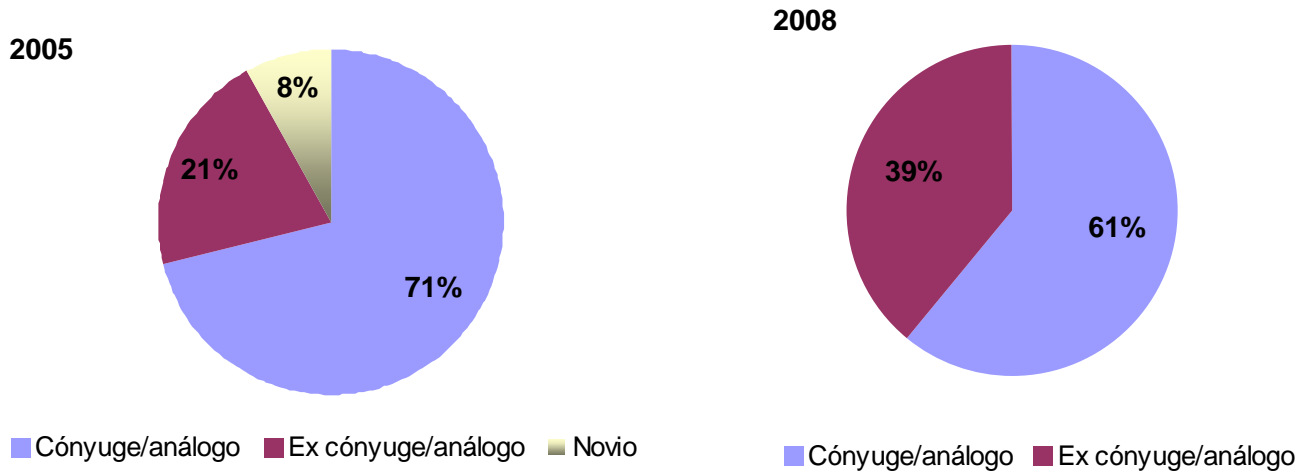
Siguiendo la evolución de los casos de malos tratos en el marco de una relación de pareja o ex pareja, es significativo el aumento que han registrado aquellos en los que se ha producido ya la ruptura en la relación con la persona agresora: casi se han duplicado, pasando de representar el 21% en 2005 al 39,2% en 2008, de las personas atendidas con esta casuística.

Gráfico 19: Distribución porcentual de personas usuarias del servicio de asesoramiento jurídico DFB con problemática de maltrato según relación con la persona agresora, 2005-2008



Fuente: Elaborado a partir de datos de la Diputación Foral de Bizkaia. Departamento de Acción Social.

Gráfico 20: Comparativa 2005-2008 de casos atendidos en el servicio con malos tratos en el marco de una relación de pareja o ex pareja.

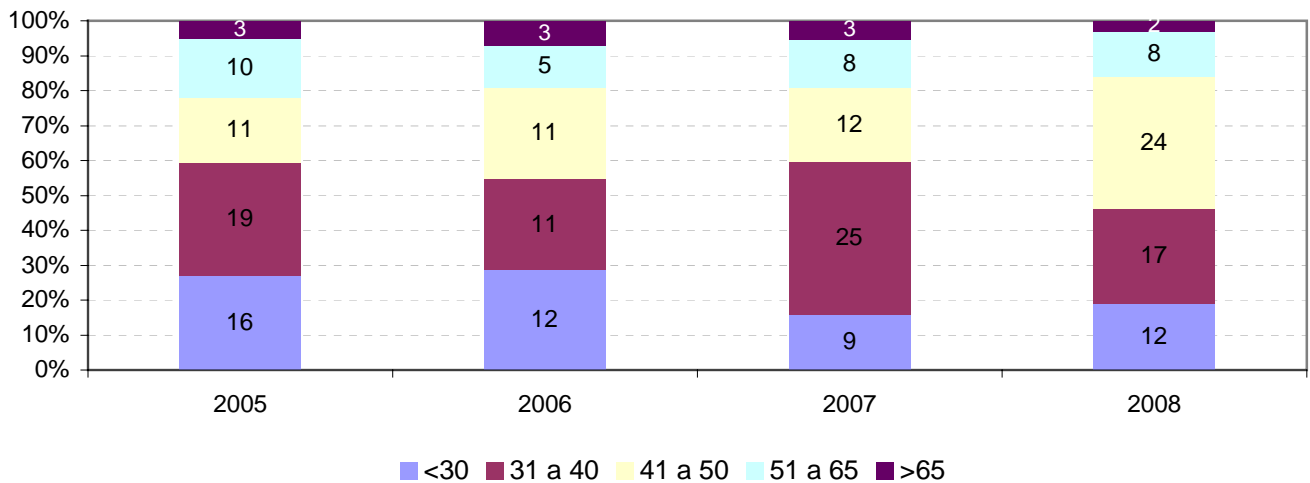


Fuente: Elaborado a partir de datos de la Diputación Foral de Bizkaia. Departamento de Acción Social.

Perfil

En cuanto a la distribución por edades de las personas que acuden al servicio de asesoramiento jurídico con problemática de malos tratos, la mayor incidencia se observa entre los 31 y los 50 años. Dentro de ese intervalo de edad, destaca que en 2008 el porcentaje de personas con edades comprendidas entre los 41 y los 50 años se duplica con respecto a 2005.

Gráfico 21: Personas usuarias del servicio de asesoramiento jurídico DFB con problemática de maltrato según edad, 2005-2008



Fuente: Elaborado a partir de datos de la Diputación Foral de Bizkaia. Departamento de Acción Social.

1.2.2. Recursos dependientes de las Entidades Locales

Datos generales

Dentro de la red de recursos sociales de titularidad municipal o mancomunal para la atención a las mujeres víctimas de maltrato en el ámbito doméstico y violencia sexual, los servicios jurídicos constituyen el recurso más extendido. Como puede apreciarse en la Tabla 1, en el año 2008, 20 municipios y 6 mancomunidades de las 9 que existen en el Territorio son titulares de un servicio de asesoramiento jurídico preprocesal. Estas cifras representan una cobertura a un volumen de población de mujeres superior al medio millón, lo que representa el 85,4% de la población de mujeres del TTHH de Bizkaia; si se considera que el recurso gestionado por el Ayuntamiento de Zalla atiende a la población del resto de municipios de la Mancomunidad de Encartaciones, este porcentaje se eleva un punto hasta el 86,8%.

La evolución en la creación de recursos jurídicos muestra la estabilidad en el tiempo de este tipo de servicios, así como la irrupción cada año de nuevas estructuras distintos municipios, de manera que la mayor parte cuenta con varios años de existencia en su haber. Desde que en 1982 Bilbao pusiera en marcha el primero de estos recursos de titularidad municipal en el Territorio, han sido diversas las entidades locales que han habilitado otros similares. Observando la evolución de los últimos cinco años, la red de recursos de asesoramiento jurídico se incrementa en 2004 con Santurtzi; en 2005 con Orduña y Amorebieta-Etxano; en 2006 con Abanto y Ciérvana/Abanto-Zierbena, Ortuella y la Mancomunidad de la Merindad de Durango; y en 2008 con Ugao-Miraballes y con el Valle de Trápaga-Trapagaran.

Tabla 7. Recursos de Asesoramiento Jurídico de Titularidad Municipal y Mancomunal. Bizkaia.
2006-2008.

| MUNICIPIOS ¹⁰ | 2006 | 2007 | 2008 |
|------------------------------|------|------|------|
| Abanto y Ciérvana | ☑ | ☑ | ☑ |
| Ajangiz | - | - | - |
| Alonsotegi | - | - | - |
| Amorebieta-Etxano | ☑ | ☑ | ☑ |
| Arakaldo | - | - | - |
| Arrankudiaga | - | - | - |
| Arrigorriaga | ☑ | ☑ | ☑ |
| Balmaseda | ☑ | ☑ | ☑ |
| Barakaldo | ☑ | ☑ | ☑ |
| Basauri | ☑ | ☑ | ☑ |
| Bermeo | ☑ | ☑ | ☑ |
| Berriz | - | - | - |
| Bilbao | ☑ | ☑ | ☑ |
| Erandio | - | - | - |
| Ereño | - | - | - |
| Ermua | ☑ | ☑ | ☑ |
| Etxebarri | ☑ | ☑ | ☑ |
| Galdakao | ☑ | ☑ | ☑ |
| Gatika | - | - | - |
| Getxo | ☑ | ☑ | ☑ |
| Leioa | ☑ | ☑ | ☑ |
| Mallabia | - | - | - |
| Maruri | - | - | - |
| Muskiz | ☑ | ☑ | ☑ |
| Orduña | ☑ | ☑ | ☑ |
| Ortuella | ☑ | ☑ | ☑ |
| Orozko | - | - | - |
| Portugalete | - | - | - |
| Santurtzi | ☑ | ☑ | ☑ |
| Sestao | - | - | - |
| Ugao-Miraballes | - | - | ☑ |
| Valle de Trápaga | - | - | ☑ |
| Zalla ¹¹ | ☑ | ☑ | ☑ |
| Zaratamo | - | - | - |
| Zeberio | - | - | - |
| Zierbena | - | - | - |
| MANCOMUNIDADES ¹² | 2006 | 2007 | 2008 |
| M. Arratia | - | - | - |
| M. Busturialdea | ☑ | ☑ | ☑ |
| M. Merindad de Durango | ☑ | ☑ | ☑ |
| M. Las Encartaciones | - | - | - |
| M. Lea-Artibai | ☑ | ☑ | ☑ |
| M. Lea-Ibarra | ☑ | ☑ | ☑ |
| C. Mungialde | ☑ | ☑ | ☑ |
| M. Uribe-kosta | ☑ | ☑ | ☑ |
| M. Txorierri | - | - | - |

Fuente: Elaboración propia. OVGB.

¹⁰ En el listado se incluyen los municipios del Territorio que no se agrupan en mancomunidades para la prestación de servicios sociales, así como aquellos que, aunque pertenezcan a una mancomunidad, son titulares individuales de un recurso de asesoramiento jurídico (caso de Zalla).

¹¹ Da cobertura al resto de municipios de la Mancomunidad de Las Encartaciones.

¹² Agrupaciones de municipios para la prestación de servicios sociales

Características de los servicios

Existe una gran disparidad en las fórmulas de prestación del servicio en los distintos municipios y mancomunidades. La Tabla 8 ilustra este punto recogiendo el número de horas mensuales de atención que, desde 2005, se vienen ofertando en cada caso.

Tabla 8. Horas mensuales de apertura de los Recursos de Asesoramiento Jurídico de Titularidad Municipal y Mancomunal. Bizkaia. 2005-2008.

| MUNICIPIOS | 2005 | 2006 | 2007 | 2008 |
|---------------------------------|-------------|-------------|-------------|-------------|
| Abanto y Ciérvana/Abanto-Zierb. | 16 | 20 | 16 | 16 |
| Amorebieta-Etxano | A demanda | A demanda | 8 | 8 |
| Arrigorriaga | 16 | 14 | 16 | 16 |
| Balmaseda | 16 | 16 | 16 | 12 |
| Barakaldo | 32 | 32 | 32 | 32 |
| Basauri | 80 | 136 | 144 | 144 |
| Bermeo | 16 | 16 | 12 | 12 |
| Bilbao | A demanda | 284 | 284 | 204 |
| Ermua | 5 | 3 | 3 | 3 |
| Etxebarri | 8 | 8 | 8 | 8 |
| Galdakao | 28 | 14 | 14 | 11 |
| Getxo | 6 | 6 | 20 | 8 |
| Leioa | 14 | 20 | 12 | 16 |
| Muskiz | 10 | 8 | 12 | 12 |
| Orduña | 8 | 8 | 8 | 8 |
| Ortuella | - | 16 | 32 | 8 |
| Santurtzi | A demanda | A demanda | 16 | 32 |
| Ugao-Miraballes | / | / | / | 4 |
| Valle de Trápaga-Trapagaran | / | / | / | 9 |
| Zalla ¹³ | 16 | 16 | 16 | 16 |
| MANCOMUNIDADES | 2005 | 2006 | 2007 | 2008 |
| Busturialdea | 16 | 16 | 16 | 16 |
| Durangoaldea | - | 28 | 28 | 28 |
| Lea-Artibai | 36 | 40 | 40 | 40 |
| Lea-Ibarra | 2 | 3 | 3 | 3 |
| Mungialde | 4 | 4 | 4 | 4 |
| Uribe-kosta | 15 | 12 | 12 | 12 |

Fuente: Elaboración propia. OVGB.

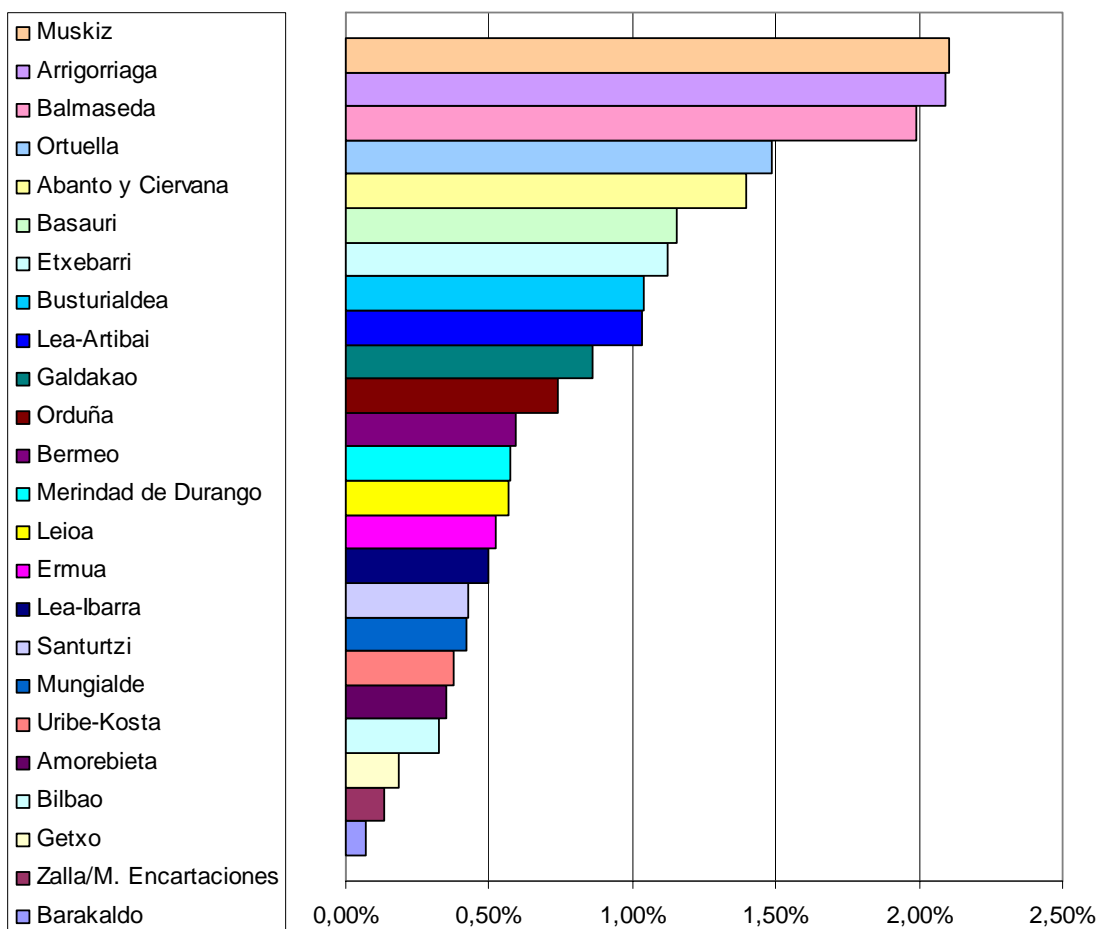
¹³ Da cobertura al resto de municipios de la Mancomunidad de Las Encartaciones.

Con respecto al contenido de los programas, en su análisis se aprecia que resulta similar en todos los casos, de manera que tanto la institución foral como las entidades locales -municipios y mancomunidades- desarrollan servicios de asesoramiento jurídico en materia de derecho de familia así como en supuestos de malos tratos y/o agresiones sexuales.

Población usuaria

La población real de mujeres que se acerca al servicio de asesoramiento jurídico - independientemente del motivo de la consulta- en relación a la población total de mujeres del municipio, no supera normalmente el 2% del total, como muestra el gráfico 22, donde destacan Muskiz, Arrigorriaga y Balmaseda como aquellas poblaciones que durante 2008 han dado servicio a un porcentaje mayor de mujeres de la localidad (cercano al 2%).

Gráfico 22. Porcentaje Mujeres atendidas en los Recursos de Asesoramiento Jurídico de Titularidad Municipal y Mancomunal respecto al total de mujeres del municipio o mancomunidad. Bizkaia. 2008.

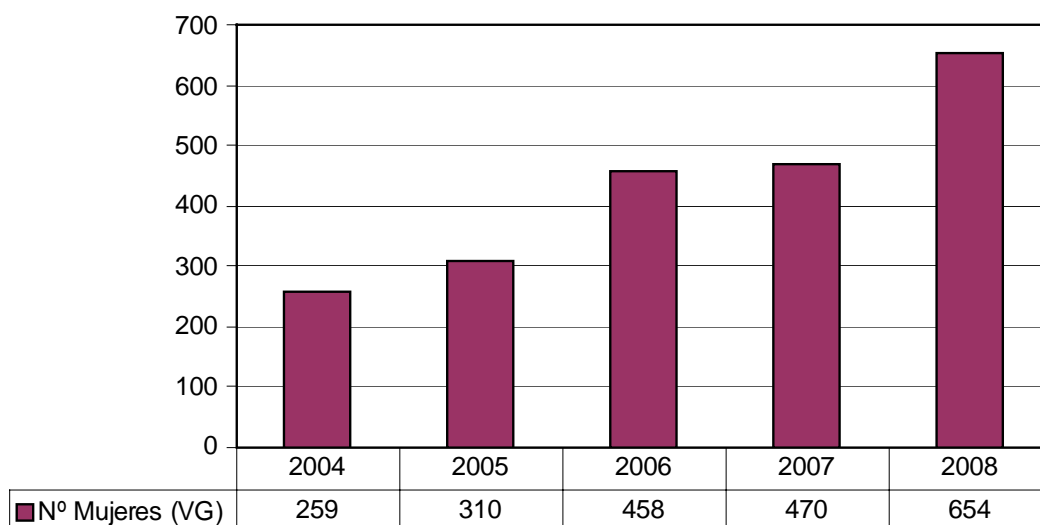


Fuente: Elaboración propia. OVGB.

Es creciente el número de mujeres que demanda este servicio en aquellos municipios y mancomunidades donde se oferta.

El gráfico 23 muestra la evolución en el tiempo del número de mujeres atendidas con motivo de violencia doméstica y/o agresión sexual.

Gráfico 23. Evolución del número de Mujeres atendidas en los Recursos de Asesoramiento Jurídico de Titularidad Municipal y Mancomunal con problemática de violencia doméstica y/o agresión sexual. Bizkaia. 2004-2008.



Fuente: Elaboración propia. OVGB.

Para un resultado más desagregado de los resultados de utilización del servicio en las distintas localidades, la Tabla 9 ofrece datos específicos de la utilización del recurso en materia de maltrato doméstico contra las mujeres y violencia sexual.

Tabla 9. Número de Mujeres atendidas en los Recursos de Asesoramiento Jurídico de Titularidad Municipal y Mancomunal con problemática de violencia doméstica y/o agresión sexual. Bizkaia. 2004-2008.

| MUNICIPIOS | 2004 | 2005 | 2006 | 2007 | 2008 |
|---------------------|--------------------|------------|------------|--------------------|------------|
| Abanto y Ciérvana | - | 0 | 5 | 5 | 7 |
| Amorebieta-Etxano | - | 1 | 8 | 4 | 5 |
| Arrigorriaga | - | 0 | 4 | 4 | 0 |
| Balmaseda | 4 | 7 | 2 | 0 | 11 |
| Barakaldo | 47 | 30 | 35 | 15 | 26 |
| Basauri | 64 | 72 | 79 | 64 | 49 |
| Bermeo | Dato no disponible | 12 | 4 | 3 | 6 |
| Bilbao | 32 | 64 | 180 | 225 | 409 |
| Ermua | 12 | 6 | 4 | 2 | 7 |
| Etxebarri | 7 | 11 | 16 | 8 | 9 |
| Galdakao | 3 | 1 | 15 | 17 | 8 |
| Getxo | 6 | 9 | 4 | 2 | 5 |
| Leioa | 6 | 12 | 9 | 25 | 23 |
| Muskiz | 8 | 10 | 8 | 9 | 8 |
| Orduña | - | 3 | 4 | 6 | 2 |
| Ortuella | - | - | 2 | 9 | 5 |
| Santurtzi | 49 | 30 | 35 | Dato no disponible | 15 |
| Ugao-Miraballes | - | - | - | - | 0 |
| Valle de Trápaga | - | - | - | - | 2 |
| Zalla ¹⁴ | 6 | 6 | 4 | 4 | 4 |
| MANCOMUNIDADES | 2004 | 2005 | 2006 | 2007 | 2008 |
| BUSTURIALDEA | - | 16 | 9 | 16 | 14 |
| DURANGOALDEA | - | - | 0 | 12 | 13 |
| LEA-ARTIBAI | 9 | 12 | 16 | 23 | 16 |
| LEA-IBARRA | - | 0 | 1 | 0 | 1 |
| MUNGIALDE | 3 | 5 | 4 | 5 | 4 |
| URIBE-KOSTA | 3 | 3 | 10 | 12 | 5 |
| TOTALES | 259 | 310 | 458 | 470 | 654 |

Fuente: Elaboración propia. OVGB.

¹⁴ Da cobertura al resto de municipios de la Mancomunidad de Las Encartaciones.

1.3. ATENCIÓN PSICOLÓGICA

A consecuencia del maltrato las víctimas presentan diversos problemas psicológicos como trastorno de estrés postraumático, depresión, déficit en la autoestima, etc.

En el Territorio Histórico de Bizkaia, la Diputación Foral de Bizkaia presta un Programa de Atención Psicológica de Intervención Familiar en Supuestos de Maltrato y Agresiones Sexuales. Junto a este Servicio de Atención Psicológica del Departamento de Acción Social de la entidad Foral, existen también recursos de atención psicológica en varios Ayuntamientos y Mancomunidades del Territorio, si bien se trata en su mayoría de servicios generalistas y no orientados específicamente a víctimas de malos tratos y/o agresiones sexuales.

En el caso de estos programas, titularidad de municipios y mancomunidades, resulta complejo establecer comparaciones entre las distintas entidades y correlaciones entre unos recursos y otros o incluso en el análisis de series temporales a lo largo del tiempo. Entre otras cuestiones, la diversidad en la procedencia de los datos conlleva dificultades de armonización de los mismos. La recogida de información responde en ocasiones a criterios divergentes, la mayoría de los servicios no son de carácter especializado para la materia que nos ocupa sino orientados hacia la atención de diversas problemáticas y trastornos psicológicos, por lo que las categorías establecidas para el cómputo de datos no son siempre homogéneas. Todas estas cuestiones imponen una cierta cautela a la hora de valorar los datos obtenidos y avanzar conclusiones sobre los mismos.

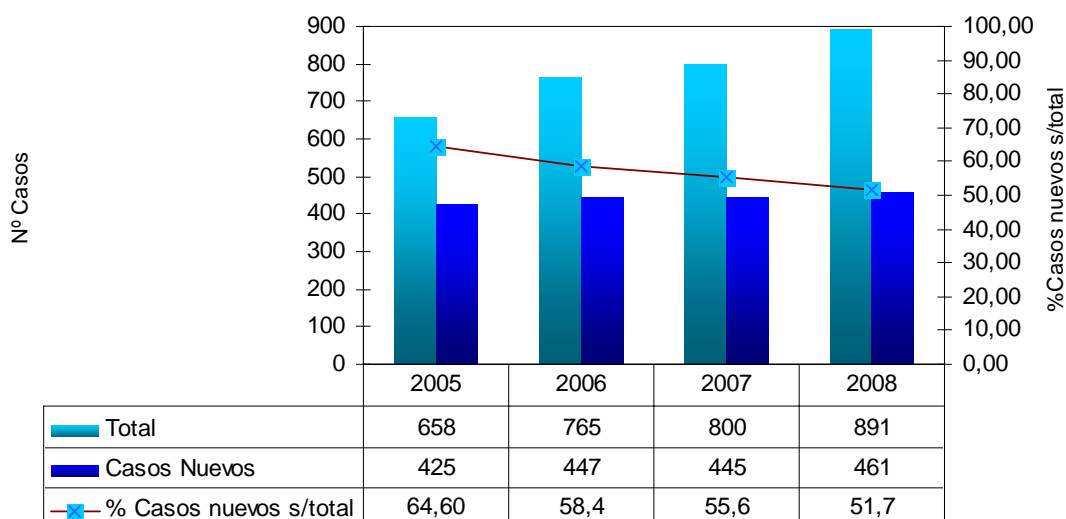
1.3.1. Recursos dependientes de la Diputación Foral de Bizkaia

La Diputación Foral de Bizkaia presta un servicio de atención psicológica de intervención familiar en supuestos de maltrato y agresiones sexuales, y problemas psicológicos derivados de un proceso de ruptura. El Servicio se desarrolla en diferentes programas en función de los colectivos y problemáticas a las que da cobertura:

- Programa clínico para la violencia familiar y para víctimas de agresiones sexuales adultas: dirigido a la superación de las consecuencias psicológicas que presentan las víctimas de violencia doméstica y/o agresiones sexuales; y por otra, en una intervención específica dirigida a las personas que infligen maltrato y/o conductas sexuales abusivas con el objetivo prioritario (entre otros) de controlar sus impulsos para la desaparición de dichos comportamientos.
- Programa clínico para menores víctimas de malos tratos y/o agresiones sexuales intra y extra familiares: Dirigido a la consecución de la catarsis emocional, la reevaluación cognitiva y la dotación de estrategias específicas de afrontamiento para la superación de secuelas psicológicas padecidas por las y los menores.

En el conjunto del servicio, el volumen de casos en tratamiento aumenta de año en año, manteniéndose cierta estabilidad en el aporte de casos nuevos. En 2008, se ha atendido un total de 891 personas, de las cuales algo más de la mitad, el 51,7% (461), ha empezado el tratamiento ese año. De ellas, el 77,9% eran mujeres.

Gráfico 24: Personas atendidas en el Servicio de Atención Psicológica DFB, 2005-2008



Fuente: Elaborado a partir de datos de la Diputación Foral de Bizkaia. Departamento de Acción Social

1.3.1.1. Programa clínico para la violencia familiar y para víctimas de agresiones sexuales

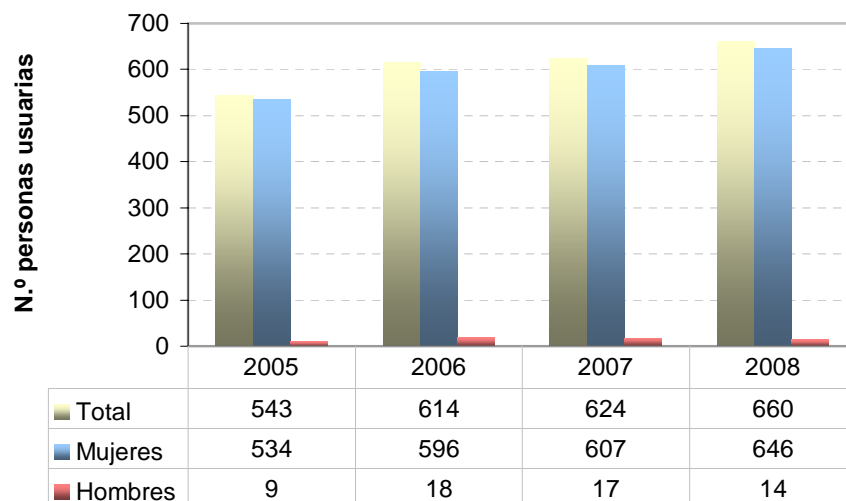
A. Atención a Víctimas

Violencia Familiar

El objetivo del tratamiento consiste en superar las consecuencias psicológicas que presentan las víctimas adultas de violencia doméstica, y que en la mayoría de los casos son de carácter crónico y grave.

En consonancia con los datos globales del servicio, este programa presenta una tendencia ininterrumpida al alza en el número de víctimas de violencia doméstica que reciben atención, que en el 98% de los casos se trata de mujeres.

Gráfico 25: Víctimas adultas de violencia doméstica atendidas en el servicio de atención psicológica DFB según sexo, 2005-2008



Fuente: Elaborado a partir de datos de la Diputación Foral de Bizkaia. Departamento de Acción Social.

Tabla 10. Variación de mujeres víctimas de violencia doméstica en el servicio de atención psicológica DFB, 2005-2008.

| | 2005 | 2006 | 2007 | 2008 |
|------------------------------------|------|------|------|------|
| N.º Mujeres | 534 | 596 | 607 | 646 |
| % Variación respecto a 2005 | - | 12% | 14% | 21% |

Fuente: Elaboración a partir de Diputación Foral de Bizkaia. Departamento de Acción Social.

De 2005 a 2008, el número de mujeres atendidas por violencia doméstica se ha incrementado un 21%. Frente a las 534 mujeres que se encontraban en tratamiento en 2005, en el último año han recibido terapia en el programa 646 mujeres: 314 acudieron por primera vez a consulta en 2008, y con 332 continuaba la intervención iniciada en años anteriores, ya que ésta tiene una duración que oscila entre tres y cuatro meses aproximadamente, con un periodo de seguimiento de un año, durante el que se programan sesiones de control.

Si nos fijamos en particular en la evolución de los casos nuevos de mujeres víctimas de violencia en el programa, vemos que esta magnitud también ha sido creciente y ha conocido sucesivos incrementos anuales, siendo en 2008 del 16% con relación a 2004. Cada año, como media, han iniciado tratamiento psicológico en el programa 315 mujeres víctimas de violencia doméstica.

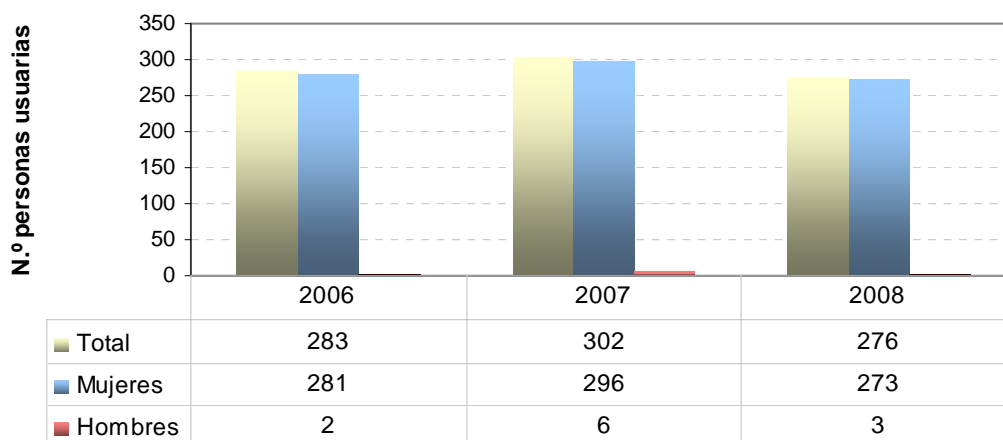
Tabla 11. Variación de mujeres víctimas de violencia doméstica (casos nuevos) en el servicio de atención psicológica DFB. 2004-2008.

| | 2004 | 2005 | 2006 | 2007 | 2008 |
|------------------------------------|------|-------|-------|------|------|
| N.º Mujeres (casos nuevos) | 270 | 337 | 329 | 325 | 314 |
| % Variación respecto a 2004 | - | 24,8% | 21,8% | 20% | 16% |

Fuente: Elaborado a partir de datos de la Diputación Foral de Bizkaia. Departamento de Acción Social.

Según datos del último trienio, las mujeres maltratadas por su pareja o ex pareja representan el 88% de las mujeres con maltrato en el ámbito familiar que inician tratamiento en el programa (el resto de casos corresponde a otros parentescos: familiares ascendientes, familiares descendientes, etc.). Igualmente, la práctica totalidad de las personas atendidas en el programa con esta problemática son mujeres; sirva como ejemplo que en 2008, 273 mujeres maltratadas por su pareja comenzaron tratamiento psicológico, frente a 3 hombres. La proporción es similar en años anteriores.

Gráfico 26: Víctimas de violencia doméstica agredidas por su pareja atendidas en el servicio de atención psicológica DFB según sexo (casos nuevos), 2006-2008



Fuente: Elaborado a partir de datos de la Diputación Foral de Bizkaia. Departamento de Acción Social.

Agresiones Sexuales

El objetivo del tratamiento consiste en superar las consecuencias psicológicas que presentan las víctimas adultas de agresiones sexuales (estrés postraumático y síntomas psicopatológicos asociados).

Durante el período 2004-2008 todas las víctimas atendidas han sido mujeres (sólo se registra el caso de un hombre), habiéndose duplicado entre ambos años el número de víctimas que han recibido atención en el programa: frente a las 23 mujeres que se encontraban en tratamiento en 2004, en el último año han seguido terapia 45 mujeres; 25 acudieron por primera vez a consulta en 2008, y con 20 continuaba la intervención iniciada en años anteriores, ya que ésta tiene una duración que oscila entre dos y tres meses aproximadamente –dependiendo de si se trata de una agresión reciente o no-, con un periodo de seguimiento de un año.

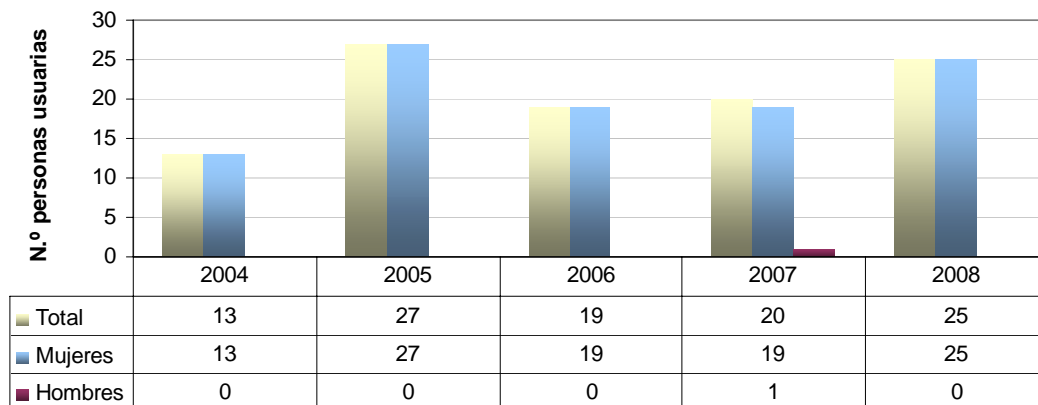
Tabla 12. Víctimas adultas de agresiones sexuales en el programa de atención psicológica DFB, 2004-2008.

| | 2004 | 2005 | 2006 | 2007 | 2008 |
|------------------------------|------|------|------|------|------|
| Total casos atendidos | 23 | 35 | 35 | 35 | 45 |
| % mujeres | 100 | 100 | 100 | 98 | 100 |

Fuente: Elaborado a partir de datos de la Diputación Foral de Bizkaia. Departamento de Acción Social.

Más de la mitad de las mujeres que han recibido terapia en 2008 han sido casos nuevos, es decir, han iniciado tratamiento ese año; la evolución de los casos nuevos está marcada por una tendencia creciente. Como media, cada año entre 2004 y 2008 han iniciado tratamiento psicológico en el programa 21 mujeres víctimas de agresiones sexuales.

Gráfico 27: Víctimas adultas de agresiones sexuales atendidas en el servicio de atención psicológica DFB según sexo (casos nuevos), 2004-2008



Fuente: Elaborado a partir de datos de la Diputación Foral de Bizkaia. Departamento de Acción Social.

Víctimas Indirectas

Dentro de la intervención psicológica con las víctimas se proporciona también atención a víctimas indirectas: personas que conviven y/o tienen una relación directa con la víctima, en quienes la percepción del sufrimiento de ésta genera un fuerte impacto emocional.

En 2008 se atendieron 35 víctimas indirectas; de ellas, 22 (62,9%) iniciaban tratamiento ese año y mayoritariamente se trata de mujeres (77,3%).

Tabla 13. Programa de atención psicológica de la DFB. Víctimas indirectas atendidas por sexo. 2007-2008.

| Víctimas indirectas | 2007 | | | 2008 | | |
|----------------------------------|-------|-------|--------|-------|-------|--------|
| | TOTAL | Mujer | Hombre | TOTAL | Mujer | Hombre |
| Total de personas atendidas | 24 | 23 | 1 | 35 | 29 | 6 |
| Casos nuevos (iniciados ese año) | 11 | 11 | 0 | 22 | 17 | 5 |

Fuente: Elaborado a partir de datos de la Diputación Foral de Bizkaia. Departamento de Acción Social.

B. Atención a Personas Agresoras

La intervención con agresores viene a complementar el programa de atención psicológica a mujeres víctimas de maltrato doméstico, y ha sido pionero en el estado español. Pretende asegurar el bienestar psicológico de las mujeres, bien porque continúen conviviendo con el agresor, bien porque en caso de separación éste pueda reincidir en el futuro con otra mujer, así como para impedir la extensión del maltrato a las hijas e hijos. El programa tiene una duración aproximada de cinco meses con un seguimiento intenso de un año.

Al igual que en el resto de programas que desarrolla el Servicio de Atención Psicológica de la Diputación Foral de Bizkaia, se observa una evolución de aumento del número de personas que reciben tratamiento psicológico en este programa, pasando de 51 casos en 2004 a 68 en 2008, un incremento del 33,3%. Como media del periodo considerado, 54 personas al año han recibido atención.

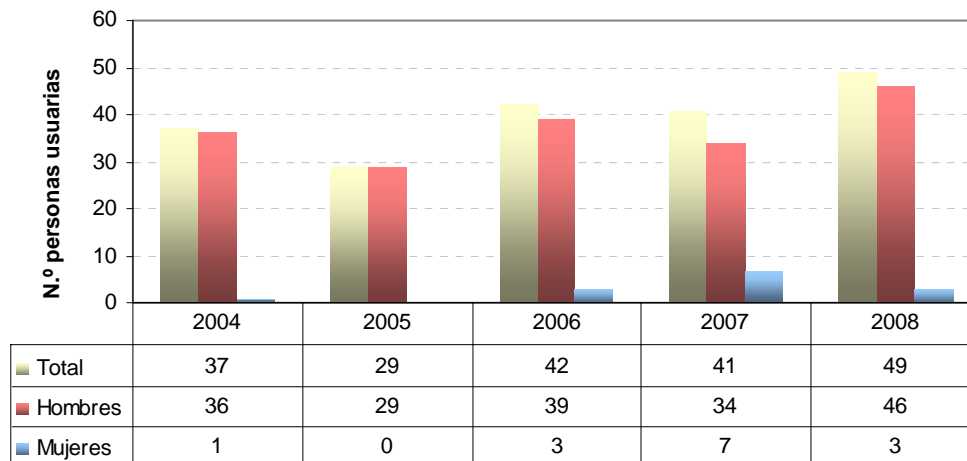
Tabla 14. Programa de atención psicológica de la DFB. Personas agresoras atendidas por sexo. 2004-2008.

| | 2004 | 2005 | 2006 | 2007 | 2008 |
|---------------------------------|------|------|------|------|------|
| Casos nuevos | 37 | 29 | 42 | 41 | 49 |
| Casos anteriores | 14 | 15 | 13 | 15 | 19 |
| Total personas atendidas | 51 | 44 | 55 | 56 | 68 |

Fuente: Elaborado a partir de datos de la Diputación Foral de Bizkaia. Departamento de Acción Social.

Tomando de referencia los datos las personas que comienzan terapia en 2008, en su mayoría se trata de hombres (93,8%) que han infligido maltrato hacia su pareja o novia (93,5%). El incremento en el número de hombres que inician tratamiento cada año ha sido del 27,8% entre 2004 (36 casos) y 2008 (46 casos).

Gráfico 28: Personas agresoras atendidas en el servicio de atención psicológica DFB según sexo (casos nuevos), 2004-2008



Fuente: Elaborado a partir de datos de la Diputación Foral de Bizkaia. Departamento de Acción Social.

1.3.1.2. Programa clínico para menores víctimas de malos tratos y/o agresiones sexuales intra y extra familiares

El programa se dirige a la consecución de la catarsis emocional, la reevaluación cognitiva y a la dotación de estrategias específicas de afrontamiento, para la superación de las secuelas psicológicas padecidas.

El número de menores víctimas de malos tratos y/o agresiones sexuales que reciben atención en el programa ha crecido notablemente y de manera continuada entre 2004 y 2008, pasando de 25 casos atendidos durante 2004 a 83 en 2008, es decir más del triple (58 casos más).

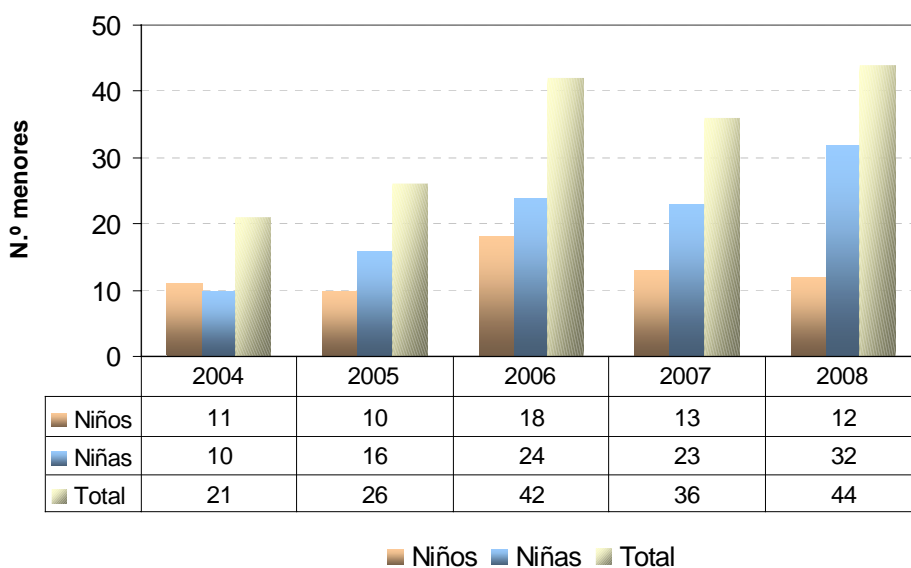
Tabla 15. Programa de atención psicológica de la DFB. Total de menores atendidos. Distribución por sexo. 2004-2008.

| | 2004 | 2005 | 2006 | 2007 | 2008 |
|----------------------|-----------|-----------|-----------|-----------|-----------|
| Total niños | 11 | 14 | 26 | 21 | 28 |
| Total niñas | 14 | 22 | 34 | 39 | 55 |
| Total menores | 25 | 36 | 60 | 60 | 83 |

Fuente: Elaborado a partir de datos de la Diputación Foral de Bizkaia. Departamento de Acción Social.

Una parte significativa de los y las menores en tratamiento cada año la constituyen casos nuevos que, como muestra el siguiente gráfico, se han duplicado en el periodo observado: en 2004 iniciaron terapia 21 menores y en 2008 asciende a 44 el número que comienza a seguir un tratamiento para la superación de la problemática. Como media del periodo, 34 menores inician tratamiento cada año.

Gráfico 29: Menores víctimas de malos tratos y/o agresiones sexuales en el Servicio de Atención Psicológica DFB (casos nuevos), 2004-2008



Fuente: Elaborado a partir de datos de la Diputación Foral de Bizkaia. Departamento de Acción Social.

Tabla 16. Variación de menores víctimas de malos tratos y/o agresiones sexuales (casos nuevos) en el servicio de atención psicológica DFB. 2004-2008.

| | 2004 | 2005 | 2006 | 2007 | 2008 |
|------------------------------------|------|------|------|------|-------|
| N.º Menores (Casos nuevos) | 21 | 26 | 42 | 36 | 44 |
| % Variación respecto a 2004 | - | 23,8 | 100 | 71,4 | 109,5 |

Fuente: Elaborado a partir de datos de la Diputación Foral de Bizkaia. Departamento de Acción Social.

1.3.2. Recursos de atención psicológica en los municipios y mancomunidades del Territorio Histórico de Bizkaia

Datos generales

En Bizkaia, además del Programa de atención psicológica a mujeres víctimas de malos tratos y/o agresiones sexuales dependiente de la Diputación Foral, algunos municipios cuentan con servicios propios de atención psicológica. Como se apunta en páginas anteriores, en la mayoría de los casos se trata de servicios no especializados, dirigidos al conjunto de la población y no específicamente a víctimas, lo cual impone una gran heterogeneidad en cuanto a su contenido.

Con respecto a la evolución de estos programas, a excepción de Bilbao¹⁵, que inicia en 1982 la prestación de atención psicológica, el resto de entidades locales lo ponen en marcha en fechas posteriores. El segundo municipio en ofertar un servicio similar es Leioa (1985) y posteriormente Galdakao (2000), y el Consorcio de Mungialde (2000). A partir de la firma del *Acuerdo Interinstitucional para la mejora en la atención a mujeres víctimas de maltrato doméstico y agresiones sexuales* en 2001, otras nueve entidades municipales del Territorio y una mancomunidad van a incluir en su cartera de servicios la atención psicológica. Entre esas entidades se cuentan los ayuntamientos de Gernika (2001) y de Zalla (2003) que asumen en la práctica la atención de las mujeres del resto de municipios de la Mancomunidad de Busturialdea y de la Mancomunidad de Encartaciones respectivamente, por lo que la cobertura de la población experimenta un incremento añadido.

Como puede apreciarse en la Tabla 6, en el año 2008, 13 municipios y 2 mancomunidades cuentan con un servicio de atención psicológica. Estas cifras representan una cobertura a un volumen de población de mujeres de 266.715, lo que representa el 45% de la población de mujeres del TTHH de Bizkaia. Si se toman en cuenta los totales de población que integran las Mancomunidades de Busturialdea y Encartaciones, el total de población cubierta por estos programas de las entidades locales alcanza el 49% de las mujeres en el Territorio.

Por otra parte, la cobertura del programa de atención psicológica foral ha conocido sucesivas ampliaciones en los últimos años, debido, entre otras cuestiones, a un aumento global de la demanda, por lo que se ha registrado un incremento en las horas de atención y la descentralización (2006) al área de la Mancomunidad de Lea-Artibai, lo que facilita su acceso a usuarias de la zona.

¹⁵ En la actualidad las mujeres víctimas de maltrato en Bilbao que precisan atención psicológica son derivadas al programa de atención psicológica de la Diputación Foral de Bizkaia; no obstante, existe un convenio del Servicio Municipal de la Mujer con los Módulos Psicosociales para atender a las víctimas si hubiera lista de espera.

Tabla 17. Recursos de Atención Psicológica de Titularidad Municipal y Man. Bizkaia. 2006-2008.

| MUNICIPIOS ¹⁶ | 2006 | 2007 | 2008 |
|---------------------------------|------|------|------|
| Abanto y Ciérvana/Abanto-Zierb. | - | - | - |
| Ajangiz | - | - | - |
| Alonsotegi | - | - | - |
| Amorebieta-Etxano | ☑ | ☑ | ☑ |
| Arakaldo | - | - | - |
| Arrankudiaga | - | - | - |
| Arrigorriaga | - | - | - |
| Balmaseda | - | - | - |
| Barakaldo | ☑ | ☑ | ☑ |
| Basauri | ☑ | ☑ | ☑ |
| Bermeo | - | - | - |
| Berriz | - | - | - |
| Bilbao | (17) | (17) | (17) |
| Erandio | - | - | - |
| Ereño | - | - | - |
| Ermua | ☑ | ☑ | ☑ |
| Etxebarri | - | - | - |
| Galdakao | ☑ | ☑ | ☑ |
| Gatika | - | - | - |
| Gernika-Lumo ¹⁸ | ☑ | ☑ | ☑ |
| Getxo | ☑ | ☑ | ☑ |
| Leioa | ☑ | ☑ | ☑ |
| Mallabia | - | - | - |
| Maruri | - | - | - |
| Muskiz | ☑ | ☑ | ☑ |
| Orduña | - | ☑ | ☑ |
| Ortuella | - | - | - |
| Orozko | - | - | - |
| Portugalete | ☑ | ☑ | ☑ |
| Santurtzi | ☑ | ☑ | ☑ |
| Sestao | - | - | - |
| Ugao-Miraballes | - | - | - |
| Valle de Trápaga | - | - | - |
| Zalla ¹⁹ | ☑ | ☑ | ☑ |
| Zaratamo | - | - | - |
| Zeberio | - | - | - |
| Zierbena | - | - | - |
| MANCOMUNIDADES | 2006 | 2007 | 2008 |
| M. Arratia | - | - | - |
| M. Busturialdea | - | - | - |
| M. Merindad de Durango | ☑ | ☑ | ☑ |
| M. Encartaciones | - | - | - |
| M. Lea-Artibai | - | - | - |
| M. Lea-Ibarra | - | - | - |
| C. Mungialde | ☑ | ☑ | ☑ |
| M. Uribe-kosta | - | - | - |
| Txorierri | - | - | - |

¹⁶ En el listado se incluyen los municipios del Territorio que no se agrupan en mancomunidades para la prestación de servicios sociales, así como aquellos que, aunque pertenezcan a una mancomunidad, son titulares individuales de un recurso de atención psicológica (caso de Zalla y Gernika-Lumo).

¹⁷ El Ayuntamiento de Bilbao deriva los casos de atención psicológica de malos tratos y/o agresiones sexuales al programa de Atención Psicológica de la DFB y únicamente en caso de que no se pudieran atender con rapidez el Ayuntamiento los remitiría a los Módulos Psicosociales, con quienes dispone de un convenio.

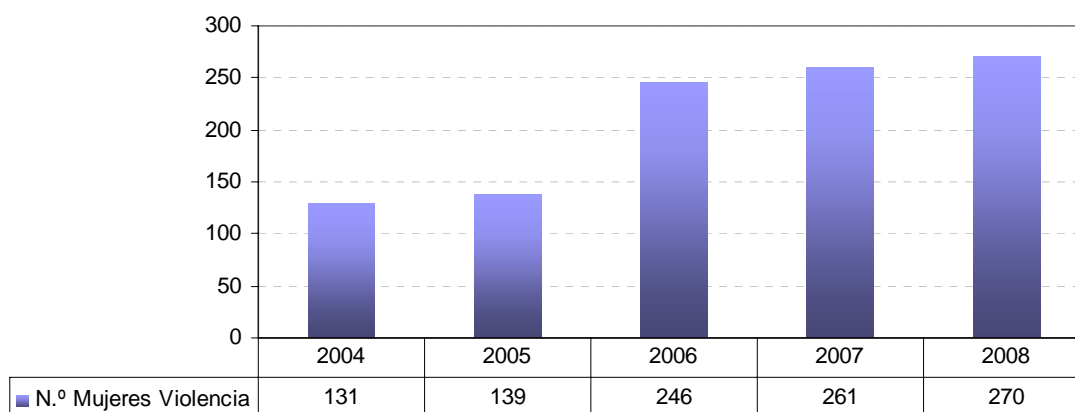
¹⁸ Da cobertura al resto de municipios de la Mancomunidad de Busturialdea

¹⁹ Da cobertura al resto de municipios de la Mancomunidad de Las Encartaciones.

Población usuaria

El número de mujeres que demanda este servicio en aquellos municipios y mancomunidades donde se oferta se mantiene estable. El gráfico 30 muestra la evolución en el tiempo del número de mujeres con problemática de violencia doméstica y/o agresión sexual atendidas en estos programas de las entidades locales. En el total de casos se incluyen tanto los que acuden por este motivo a la consulta o como los de a quienes se detecta la problemática en el transcurso de un tratamiento iniciado por otros motivos.

Gráfico 30. Evolución del número de Mujeres atendidas en los Recursos de Atención Psicológica de Titularidad Municipal y Mancomunal con violencia doméstica y/o agresión sexual. Bizkaia. 2004-2008.



Fuente: Elaboración propia. OVGB.

El resultado del volumen de atención psicológica realizado en los servicios de titularidad municipal o mancomunal desagregado por localidad se representa en la Tabla 18.

Tabla 18. N.º de mujeres con problemática de violencia doméstica y/o agresión sexual atendidas en los Recursos de Atención Psicológica de Titularidad Municipal y Mancomunal. Bizkaia. 2004-2008.

| MUNICIPIOS/MANC. | 2004 | 2005 | 2006 | 2007 | 2008 |
|----------------------------|------------|------------|------------|------------|------------|
| Amorebieta-Etxano | - | 20 | 52 | 13 | 5 |
| Barakaldo | - | 21 | 30 | 28 | 73 |
| Basauri | 20 | 26 | 22 | 26 | 13 |
| Ermua | 12 | 7 | 12 | 14 | 13 |
| Galdakao | 33 | 21 | 34 | 34 | 28 |
| Gernika-Lumo ²⁰ | | 22 | 7 | 7 | 11 |
| Getxo | 31 | 1 | 21 | 23 | 26 |
| Leioa | 7 | 4 | 6 | 5 | 13 |
| Muskiz | 4 | 0 | 1 | 1 | 0 |
| Orduña | - | 0 | - | 3 | 0 |
| Portugalete | - | 2 | 12 | 14 | 7 |
| Santurtzi | - | 0 | 36 | 52 | 37 |
| Zalla ²¹ | 11 | 5 | 1 | 15 | 9 |
| Manc. Merindad Durango | - | - | 6 | 17 | 31 |
| Consortio Mungialde | 13 | 10 | 6 | 9 | 4 |
| TOTAL | 131 | 139 | 246 | 261 | 270 |

Fuente: Elaboración propia. OVGB.

²⁰ Da cobertura al resto de municipios de la Mancomunidad de Busturialdea

²¹ Da cobertura al resto de municipios de la Mancomunidad de Las Encartaciones.

1.4 INTERVENCIÓN FAMILIAR ESPECIALIZADA EN VIOLENCIA CONTRA LAS MUJERES EN EL ÁMBITO DOMÉSTICO

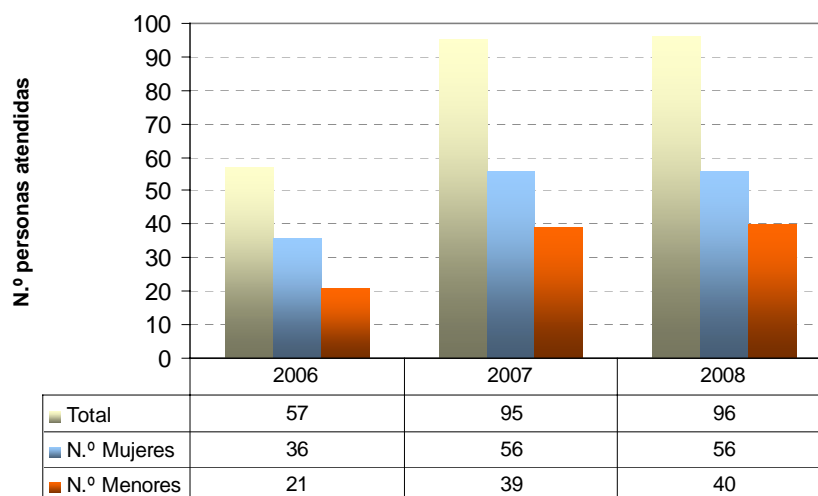
La Diputación Foral de Bizkaia cuenta con un programa de intervención familiar especializado en violencia contra las mujeres en el ámbito doméstico, que ofrece apoyo psicosocial a mujeres víctimas de violencia que permanecen o regresan al domicilio en el que reside el maltratador, así como a los y las menores que conviven en esas familias. El programa permite afrontar las situaciones de crisis que pudieran suceder y dota de habilidades y recursos a las personas a las que va dirigido, con el fin de lograr una solución adecuada a la situación.

Pueden ser beneficiarias del programa:

- Mujeres víctima de malos tratos, con o sin menores a cargo, que tras un ingreso en centro de acogida, vuelven al hogar familiar donde se encuentra el agresor.
- Mujeres y/o menores a su cargo víctimas de malos tratos, que convivan con el agresor y no hayan interpuesto denuncia.
- Mujeres que, tras interponer y retirar de forma reiterada denuncias, vuelvan al domicilio conyugal, con o sin menores.
- Mujeres víctimas de malos tratos, con o sin menores a cargo, que aunque no conviven con el agresor se aprecia que existe un alto riesgo de que reanuden la convivencia con el mismo, volviendo por lo tanto a la situación anterior de maltrato.

El programa se pone en marcha en mayo de 2006, por lo que las cifras relativas a ese año corresponden a un único semestre de actividad.

Gráfico 31: Personas atendidas en el programa de intervención familiar especializado en violencia contra las mujeres en el ámbito doméstico DFB, 2006-2008.



Fuente: Elaborado a partir de datos de la Diputación Foral de Bizkaia. Departamento de Acción Social.

Ese año se llevó a cabo una intervención con 36 mujeres procedentes de distintos municipios del Territorio, con 21 menores a su cargo. Como es lógico, en 2007 y en 2008, los datos muestran un volumen de casos superior, que se aproxima a la centena. Ambos periodos mantienen niveles prácticamente idénticos en el número tanto de mujeres como de menores a su cargo que reciben atención en el marco del programa.

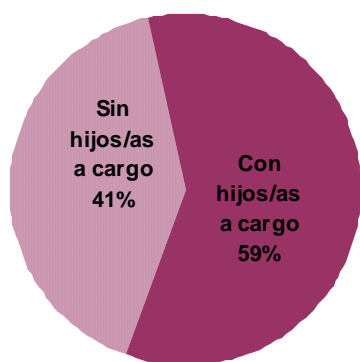
Bajo la perspectiva de que el programa consta de una trayectoria muy corta, se observan diferencias en la incorporación de nuevas usuarias cada año, de manera que del total de 56 mujeres atendidas en 2007, se inició la intervención ese año con 25 (44,6% del total de usuarias); mientras que en 2008, el porcentaje de casos nuevos, ha descendido a la tercera parte del total de usuarias (19 mujeres que representan el 33,9%).

En 2008 el 59% de las mujeres atendidas tenían hijos e hijas a cargo, en la mayoría de los casos menores de edad (69%). El número de menores era de 40, 19 niñas y 21 niños y con todos los casos se realizó intervención, directa o indirecta: en el proceso de intervención directa se atendió a un total de 11 menores (6 niños y 5 niñas); y la intervención indirecta se dirigió a 29 menores (16 niñas y 13 niños).

Gráfico 32: Distribución porcentual de mujeres atendidas en el programa de Intervención Familiar Especializada en violencia contra las mujeres en el ámbito doméstico DFB, según hijos/as a cargo. 2008.

A. Sobre total de mujeres atendidas (N=56)

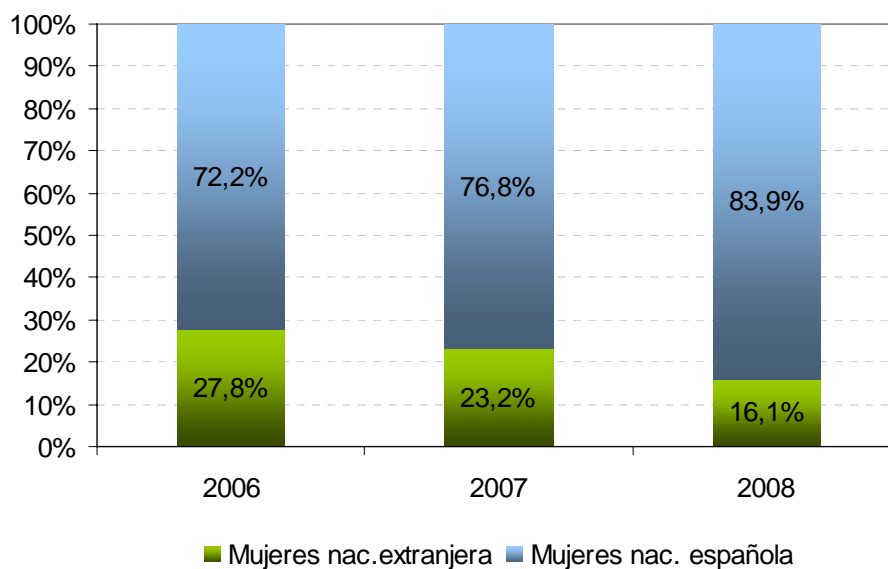
B. Sobre total de mujeres con hijos/as (N=33)



Fuente: Elaborado a partir de datos de la Diputación Foral de Bizkaia. Departamento de Acción Social.

En cuanto a la nacionalidad, en el periodo observado, 2006 a 2008, se registra un descenso en el peso de mujeres de nacionalidad extranjera en el total de usuarias del programa: las 10 mujeres extranjeras atendidas en 2006 representaban el 27,8% del total de mujeres usuarias ese año, mientras que las 9 que han recibido atención en 2008 han supuesto el 16,1%.

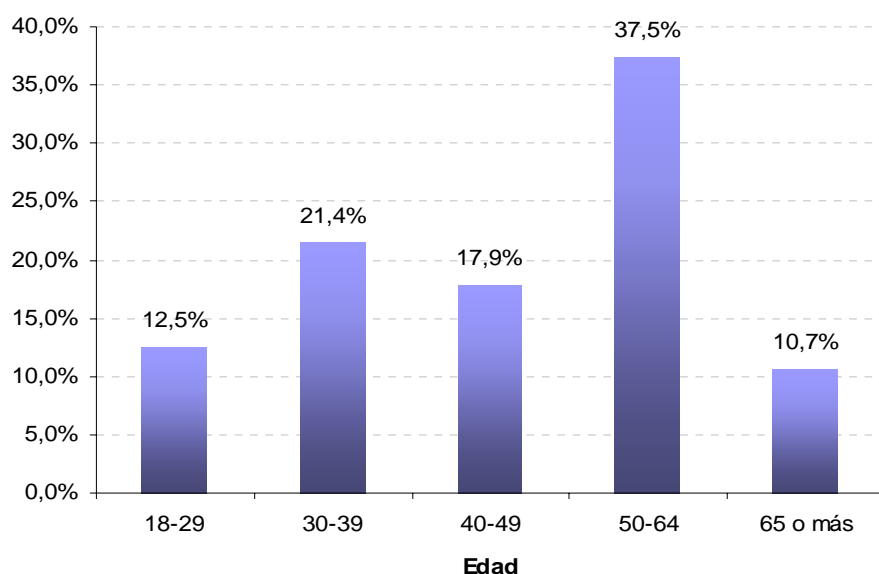
Gráfico 33: Distribución porcentual de mujeres atendidas en el programa de Intervención Familiar Especializada en violencia contra las mujeres en el ámbito doméstico DFB, según nacionalidad. 2006-2008.



Fuente: Elaborado a partir de datos de la Diputación Foral de Bizkaia. Departamento de Acción Social.

Por lo que se refiere a la edad de las mujeres con las que se realiza intervención, la media en 2008 ha sido de 48 años. El intervalo entre 50 y 64 años ha resultado el más numeroso, agrupando al 37,5% de las mujeres atendidas (21 usuarias), que sumado al 10,7% que representa el grupo de 65 y más años, ofrece un porcentaje del 48,2% de mujeres mayores de 50 años entre las usuarias atendidas en el programa. El porcentaje restante, algo más de la mitad de las usuarias, se divide entre el segmento de 30 a 39 años (21%), de 40 a 49 años (18%), y de 18 a 29 años (12,5%).

Gráfico 34: Mujeres atendidas en el programa de Intervención Familiar Especializada en violencia contra las mujeres en el ámbito doméstico DFB, según edad. 2008.



Fuente: Elaborado a partir de datos de la Diputación Foral de Bizkaia. Departamento de Acción Social.

1.5 PUNTO DE ENCUENTRO FAMILIAR

El Punto de Encuentro Familiar es *“un espacio neutral e idóneo en el que, con el apoyo de un equipo técnico multidisciplinar y con plenas garantías de seguridad y bienestar, se produce el encuentro de los miembros de una familia que se encuentra en situación de crisis o que, sin encontrarse en esa situación, requiere el servicio con carácter de seguimiento y apoyo socioeducativo, siendo en todo caso determinado su uso por resolución judicial”*²².

La Diputación Foral de Bizkaia dispone desde el año 2002 de un Servicio de Punto de Encuentro Familiar (dirigido a familias que durante y después del proceso de separación tienen conflicto o dificultad para mantener la relación entre los hijos e hijas menores y padre y madre), y desde el año 2007 de un Servicio de Punto de Encuentro Familiar de Atención Especializada (dirigido al desarrollo de visitas entre el o la menor o adolescente con sus progenitores, familiares o personas allegadas, cuando sobre el o la menor la Administración ejerza su función tuitiva).

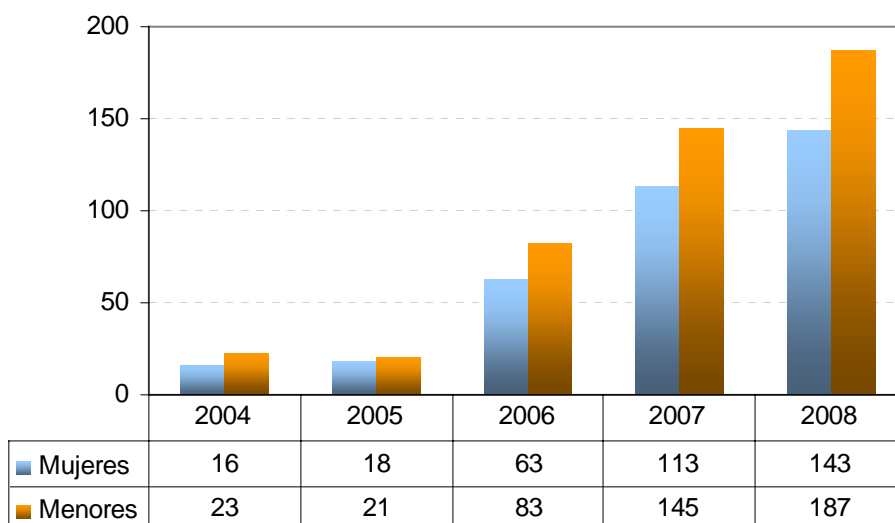
Entre los casos atendidos en el primero de estos servicios está el de las mujeres víctimas de malos tratos con hijas e hijos menores a su cargo y que disponen de una orden de protección por la que se ha dictado una medida de alejamiento del agresor, concediéndosele a éste al mismo tiempo un régimen de visitas con los y las menores.

Desde la aprobación de la Ley reguladora de la Orden de Protección de las víctimas de violencia doméstica²³, y el incremento consiguiente de Órdenes dictadas, la atención de estos casos en el Punto de Encuentro Familiar de la entidad foral ha experimentado un acusado crecimiento entre 2004 y 2008, multiplicándose por nueve el número de mujeres con órdenes de protección que han utilizado este servicio el último año para efectuar el régimen de visitas dictado judicialmente.

²² Decreto 124/2008, de 1 de julio, regulador de los puntos de encuentro familiar por derivación judicial en la Comunidad Autónoma del País Vasco (BOPV, 07/08/08).

²³ Ley 27/2003, de 31 de julio, reguladora de la Orden de Protección de las víctimas de la violencia doméstica (BOE, 01/08/2003).

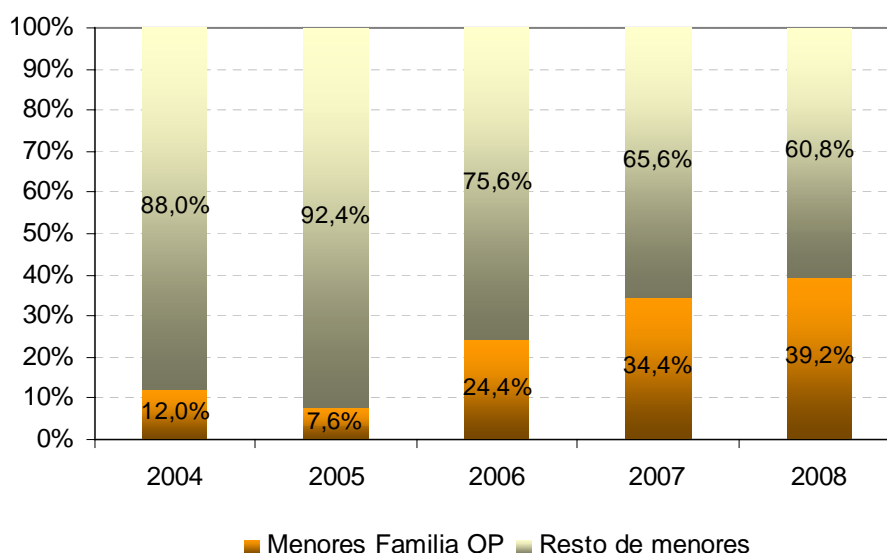
Gráfico 35: Personas usuarias con Orden de Protección en el P.E.F. DFB, 2004-2008.



Fuente: Elaborado a partir de datos de la Diputación Foral de Bizkaia. Departamento de Acción Social.

El número de niños, niñas y adolescentes pertenecientes a familias donde se encuentra en vigor, o en curso de tramitación, una orden de protección a la víctima en situaciones de violencia de género ascienden en 2008 a 187 casos, casi el 40% de los y las menores que acuden al PEF de la entidad foral –un total de 477-, mientras que en 2004 sobrepasaban con poco el 10%.

Gráfico 36: Distribución porcentual de menores en el P.E.F. DFB, de familias con Orden de Protección y resto, 2004-2008.



Fuente: Elaborado a partir de datos de la Diputación Foral de Bizkaia. Departamento de Acción Social.

Son datos coincidentes con los que presenta el P.E.F. gestionado por el Ayuntamiento de Portugalete, puesto en marcha en el año 2002. En el año 2008 del total de casos de menores que recibieron atención en este servicio fueron 21 los hijos e hijas de mujeres que contaban con una Orden de Protección, representando estas 16 mujeres el 40% de las mujeres usuarias.

Tabla 19. Personas usuarias con Orden de Protección en el P.E.F. del Ayuntamiento de Portugalete

| PUNTO DE ENCUENTRO FAMILIAR AYTO. PORTUGALETE | | | |
|--|-------------|-------------|-------------|
| Familias con Órdenes de Protección | 2006 | 2007 | 2008 |
| Nº de mujeres | 21 | 13 | 16 |
| <i>% del total</i> | <i>46%</i> | <i>44%</i> | <i>40%</i> |
| Nº de menores | 26 | 12 | 21 |

Fuente: Ayuntamiento de Portugalete. Departamento de Bienestar Social.

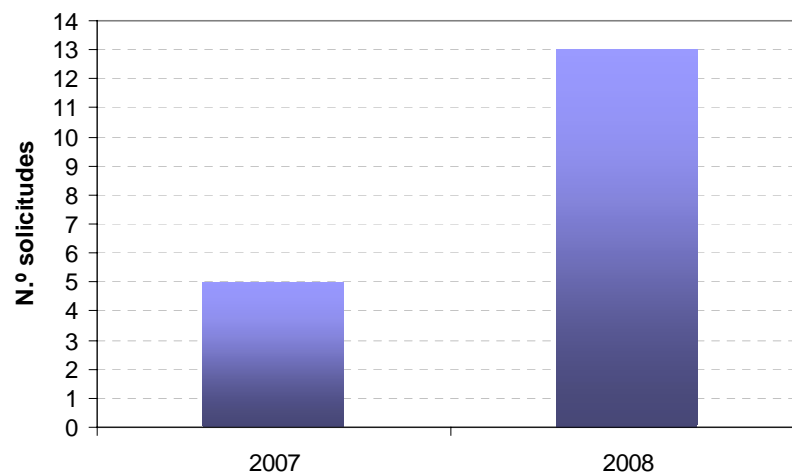
1.6 VIVIENDA

En la Comunidad Autónoma del País Vasco, el Plan de actuación en materia de Vivienda Protegida para las mujeres víctimas de violencia de género, se plasma en la Orden de 4 de octubre de 2006, del Consejero de Vivienda y Asuntos Sociales, sobre medidas de Acción Positiva en materia de vivienda para mujeres víctimas de violencia de género, a través de la cual se implantan las siguientes medidas:

- La adjudicación directa a las mujeres víctimas de violencia de género, de una vivienda procedente del Programa de Vivienda Vacía, en régimen de alquiler.
- La inclusión de las mujeres víctimas de violencia de género en los procedimientos de adjudicación de viviendas de protección oficial en régimen de alquiler, dentro del cupo de unidades monoparentales con hijos e hijas menores de edad a su cargo.

Con respecto a la primera de estas medidas, en 2008, en el conjunto de la CAPV se registraron 21 solicitudes de adjudicación directa de vivienda en alquiler para mujeres víctimas de violencia de género, 13 de las cuales provenían de Bizkaia (el 62%), y suponen 8 casos más que en 2007.

Gráfico 37. N.º de solicitudes de Órdenes de excepción para la adjudicación directa de vivienda en alquiler. Bizkaia, 2007-2008.



Fuente: Elaborado a partir de datos del Gobierno Vasco. Departamento Vivienda y Asuntos Sociales.

Las estadísticas facilitadas por el Departamento de Vivienda y Asuntos Sociales muestran, sobre las solicitudes de 2008 recibidas, que 16 de ellas (9 de Bizkaia) obtuvieron una respuesta favorable, habiéndose producido denegaciones en cinco casos por no cumplir los requisitos necesarios. Es decir, puede hablarse de una cobertura plena de la demanda –entendida como *necesidad expresada y contrastada*–, ya que todas las peticiones de adjudicación directa de vivienda en alquiler que cumplían los requisitos fueron concedidas.

En lo que respecta a la segunda de las medidas –inclusión en cupo específico–, en 2008 en Bizkaia se reconoció a 11 solicitantes de inscripción en Etxebide –Servicio Vasco de Adjudicación de Vivienda de Protección Pública– su condición de víctimas de violencia de género, siendo consecuentemente incluidas en el cupo de unidades monoparentales con hijas e hijos menores a su cargo a la hora de participar en los sorteos²⁴. La inclusión en un cupo específico no garantiza la obtención de una vivienda, sino únicamente mejora las posibilidades con relación al resto de participantes en el sorteo de obtener una vivienda.

²⁴ Con el objetivo de favorecer a determinados colectivos más desfavorecidos o marcados por circunstancias muy particulares el Gobierno Vasco suele reservar en cada promoción un número determinado de viviendas, que se definen y concretan en cada caso. Las víctimas de violencia de género se incluyen en el cupo de unidades monoparentales con hijas e hijos menores a su cargo, que se contempla para optar al régimen de alquiler.

1.7 ATENCIÓN TELEFÓNICA

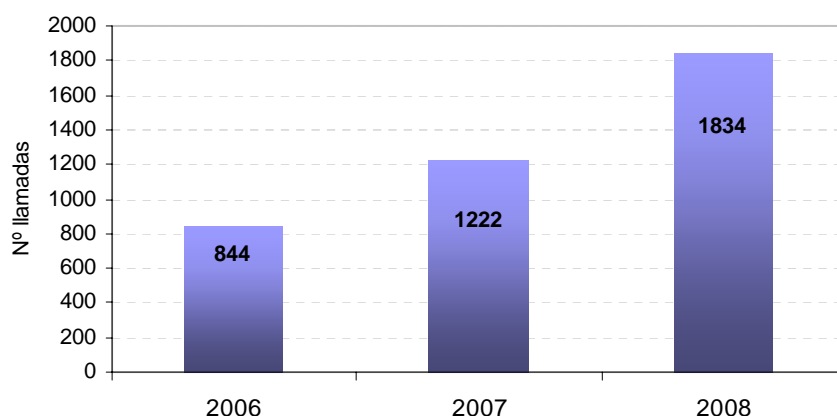
A comienzos del año 2006, el Departamento de Vivienda y Asuntos Sociales del Gobierno Vasco pone en marcha un Servicio de Atención Telefónica para Mujeres Víctimas de Maltrato Doméstico y/o Agresiones Sexuales (900 840 111), de ámbito autonómico, gratuito y servicio 24 horas.

Dirigido a mujeres víctimas de maltrato doméstico y/o agresiones sexuales, familiares y personas allegadas de apoyo a las víctimas, así como a profesionales de los recursos comunitarios, el servicio tiene como objetivos generales los siguientes:

- Proporcionar a las destinatarias del servicio una escucha activa que facilite la contención emocional y la gestión de los diferentes procesos de atención y ayuda.
- Informar y asesorar individualmente en los diferentes procesos de intervención.
- Poner a las víctimas de maltrato doméstico o de agresión sexual en contacto con los servicios de atención y ayuda que proceda en función de sus necesidades y demandas.
- Colaborar con los y las profesionales de los diferentes dispositivos y recursos comunitarios públicos y privados de atención.
- Gestionar la información relativa a la intervención con objeto de mejorar el conocimiento de la situación de las víctimas de maltrato doméstico o agresiones sexuales.

El aumento registrado en el número de llamadas recibidas en el servicio ha sido constante desde su puesta en marcha.

Gráfico 38: N.º de llamadas pertinentes²⁵ procedentes de Bizkaia al Servicio de Atención Telefónica a Mujeres víctimas de Maltrato Doméstico y/o Agresión sexual, 2006-2008.



Fuente: Elaborado a partir de datos del Gobierno Vasco. Departamento de Vivienda y Asuntos Sociales.

²⁵ Exclusivamente aquellas que guardan relación con la violencia contra las mujeres.

Siendo esta la tendencia, en el gráfico anterior se observa la progresión más acusada que se experimenta en el último año (el incremento es del 50,1%), lo cual puede entenderse, en general, en el marco de un mayor conocimiento en la población acerca la existencia de este recurso. Desde la puesta en marcha del Servicio, se han efectuado 3.900 llamadas y casi la mitad de ellas (47%) corresponden a 2008.

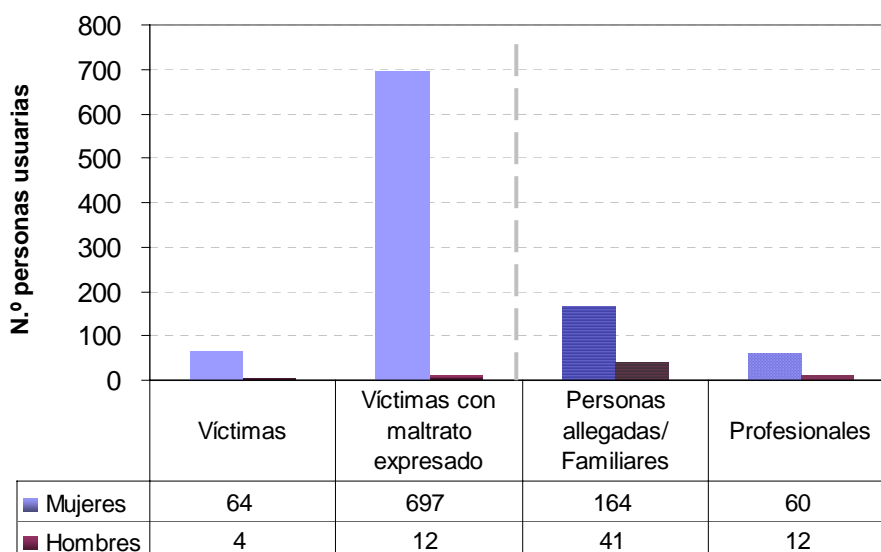
No hay que olvidar que en febrero de 2008 se firma un convenio de colaboración entre la Administración General del Estado y la Comunidad Autónoma del País Vasco²⁶, en virtud del cual se garantiza la derivación automática al Servicio autonómico de las llamadas recibidas relacionadas con violencia de género que se produzcan desde la CAPV al 016, número de prestación del Servicio telefónico de información y asesoramiento a las mujeres víctimas de violencia de género, de ámbito estatal²⁷. Entre otros aspectos, el convenio contempla también la difusión del servicio autonómico en las campañas que se lleven a cabo en la CAPV, haciendo constar junto al servicio telefónico 016, el servicio telefónico 900 840 111. A ello se suman las actividades de divulgación del recurso llevadas a cabo desde la Administración autonómica.

Las llamadas que se registraron desde Bizkaia en 2008 corresponden a un total de 1.054 personas. En la mayoría de los casos se trataba de mujeres (el 93,4%) con una situación de maltrato (77,2%) que, o bien expresaron directamente (697, el 91,6% de las mujeres con maltrato), o bien fue identificada por el Servicio (64, el 8,4% de las mujeres con maltrato). El 19,5% de las personas que realizaron alguna consulta en el Servicio eran allegadas o familiares de las víctimas (un total de 205 personas, el 80% de ellas mujeres); y el 6,9% restante (72 personas, el 83,3% mujeres) lo integran profesionales de distintos recursos públicos y privados.

²⁶ Convenio de colaboración entre el Ministerio de Trabajo y Asuntos Sociales y el Departamento de Vivienda y Asuntos Sociales del Gobierno vasco para la prestación del servicio telefónico de información y asesoramiento a mujeres víctimas de violencia de género 016 (BOE n.º 51, 28/02/08).

²⁷ El 1 de agosto de 2007 entra en servicio el número telefónico de marcación abreviada (016) del Ministerio de Trabajo y Asuntos Sociales para la prestación del Servicio telefónico de información y asesoramiento a las mujeres víctimas de violencia de género.

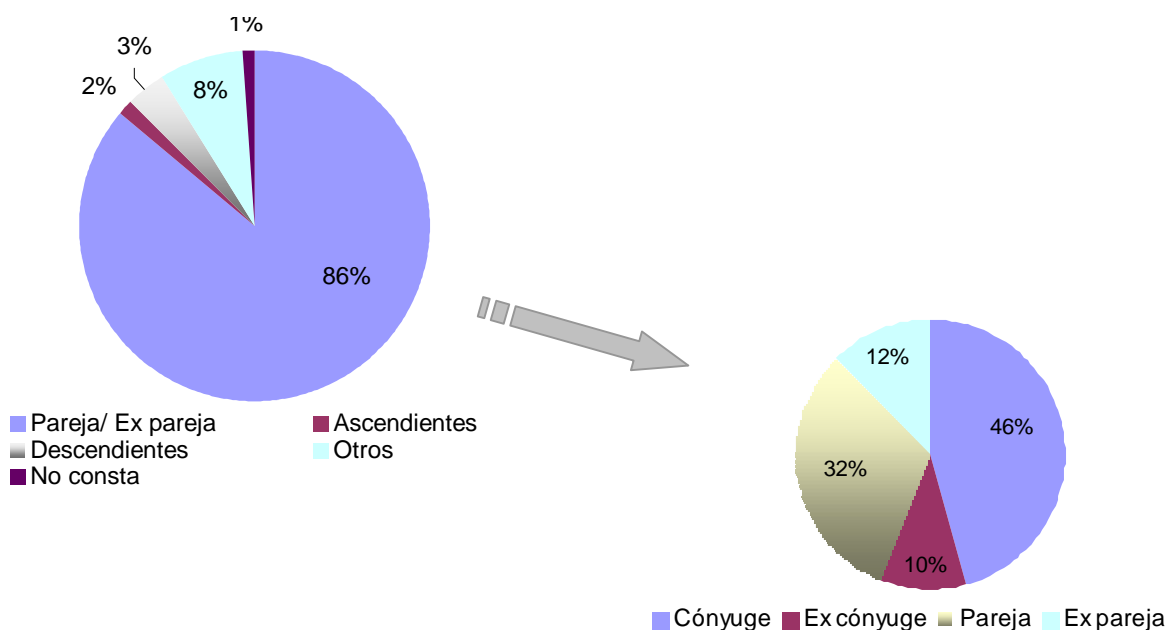
Gráfico 39: Personas usuarias Servicio de Atención Telefónica a Mujeres víctimas de Maltrato Doméstico y/o Agresión sexual por sexo, 2008.



Fuente: Elaborado a partir de datos del Gobierno Vasco. Departamento de Vivienda y Asuntos Sociales.

De manera mayoritaria, los datos de 2008 muestran una situación donde el maltrato es ejercido por la pareja o ex pareja de la víctima (86%), frente a otras relaciones de parentesco (14%).

Gráfico 40: Distribución porcentual de casos en el Servicio de Atención Telefónica a Mujeres víctimas de Maltrato Doméstico y/o Agresión sexual, según relación con la persona agresora, 2008.



Fuente: Elaborado a partir de datos del Gobierno Vasco. Departamento de Vivienda y Asuntos Sociales.

Índice Bloque II –Ámbito Policial

Capítulo 2. ÁMBITO POLICIAL

- 2.1 La violencia doméstica. Características generales.
- 2.2. La violencia ejercida contra las mujeres por el cónyuge o análogo
 - 2.2.1. Tipos delictivos
 - 2.2.2. Gravedad de las lesiones
 - 2.2.3. Edad
 - 2.2.4. Lugar de nacimiento
- 2.3. Situación en los municipios y mancomunidades del Territorio Histórico de Bizkaia.

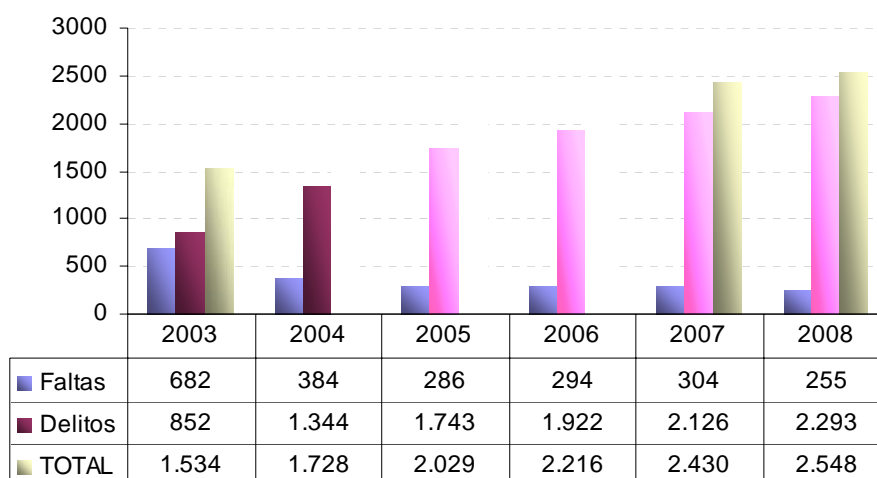
CAPÍTULO 2. ÁMBITO POLICIAL

2.1. LA VIOLENCIA DOMÉSTICA EN EL TERRITORIO HISTÓRICO DE BIZKAIA. CARACTERÍSTICAS GENERALES.

El presente capítulo se elabora a partir de los datos facilitados por el Departamento de Interior del Gobierno Vasco en su Estadística de Victimizaciones, que contabiliza “todas las ocasiones en que las personas han sido objeto de un ilícito penal, y como tales han quedado registradas por la Ertzaintza a través de una denuncia ciudadana o diligencias policiales abiertas a iniciativa propia”. Por tanto, en todo el documento se hace referencia al término “victimización”, siendo su contenido más amplio que “denuncia”, ya que se incluyen también los hechos delictivos conocidos directamente por la Ertzaintza, sin necesidad de la existencia de una denuncia.

El número de victimizaciones registradas por la Ertzaintza en el Territorio Histórico de Bizkaia por violencia doméstica contra las mujeres –derivada tanto de la relación de pareja como de la relación entre ascendientes y descendientes- presenta un aumento constante desde 2003 hasta 2008. Con un incremento global del periodo del 66,1%, la variación interanual resultó especialmente acusada en 2005, cuando se registraron 301 denuncias más que el año anterior.

Gráfico 41. Victimizaciones de mujeres por violencia doméstica. Bizkaia. 2003-2008.



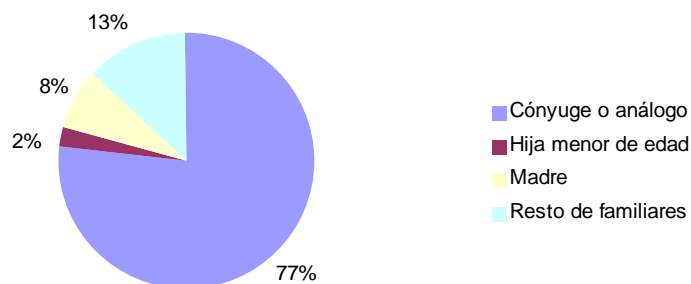
Fuente: Elaboración a partir de datos del Gobierno Vasco. Departamento de Interior.

Tabla 20. Variación interanual (%) de victimizaciones de mujeres por violencia doméstica. Bizkaia.2003-2008.

| | 2003 | 2004 | 2005 | 2006 | 2007 | 2008 |
|------------------------|------|------|------|------|------|------|
| % Variación interanual | - | 12,6 | 17,4 | 9,2 | 9,7 | 4,9 |

La mayor parte de las victimizaciones que la Ertzaintza recoge bajo este epígrafe corresponde a mujeres que han sido víctimas de violencia por parte de su pareja o ex pareja. En 2008, de manera similar a años anteriores, el 76,6% del total de los expedientes por violencia doméstica fueron relativos a violencia de pareja.

Gráfico 42. Victimizaciones de mujeres por violencia doméstica según relación con el autor. Bizkaia. 2008.



Fuente: Elaboración a partir de datos del Gobierno Vasco. Departamento de Interior.

El volumen de victimizaciones recogidas en 2008 sobre violencia doméstica (2.548) se traduce en 2.008 mujeres víctimas de violencia doméstica. De ellas, 1.489 (74%) agredidas por su pareja o expareja.

Dado que la mayoría de las victimizaciones de mujeres que se registran en el Territorio por violencia doméstica tienen como agente causante del daño al cónyuge o análogo de la víctima, en las páginas que siguen centraremos la atención en estos casos.

2.2. LA VIOLENCIA CONTRA LAS MUJERES EJERCIDA POR EL CÓNYUGE O ANÁLOGO.

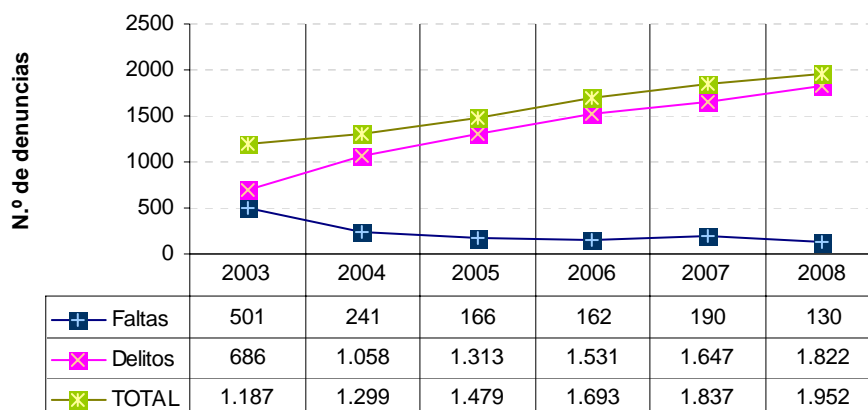
En 2008 en Bizkaia la Ertzaintza registró 1.952 victimizaciones relativas a mujeres agredidas por parte de su pareja o ex pareja, 115 más que el año anterior. Se calificaron como infracciones graves (delito) el 93,3% de ellas, un total de 1.822; y como infracciones leves (faltas) el 6,7%, un total de 130.

Esta cifra de victimizaciones corresponde a 1.489 mujeres víctimas de violencia por parte de su pareja o ex pareja, contabilizándose 68 casos más que en 2007, año que se cerró en los registros policiales con un total de 1.421 mujeres víctimas. En 2008 en el 80,6% de estas mujeres concurre una única victimización, pero en la trayectoria del resto se generó un número mayor: 2 hechos en el 12,8% de los casos; 3 en el 3,5% de los casos; y 4 o más en el 3,1% de los casos.

El volumen de victimizaciones por violencia de la pareja o ex pareja ha experimentado un aumento en el periodo 2003-2008 del 64,4%. La lectura de la variación interanual muestra que las cifras más altas se alcanzan en los años siguientes a 2004, tras la aprobación de la LO 1/2004, de Medidas de Protección Integral contra la Violencia de Género.

Igualmente, en la incidencia de los hechos constitutivos de delitos o faltas en la configuración de la denuncia, se deja ver el efecto, a partir de ese año, de la reforma legislativa que recoge la conversión de comportamientos constitutivos de falta en delito, cuando los hechos tienen lugar en el marco de la violencia de género que define la Ley.

Gráfico 43. Victimizaciones de mujeres (víctima de cónyuge o análogo) por violencia doméstica. Bizkaia. 2003-2008.



Fuente: Elaboración a partir de datos del Gobierno Vasco. Departamento de Interior

Tabla 21. Variación interanual de victimizaciones de mujeres (víctima de cónyuge o análogo). 2004-2008.

| | 2003 | 2004 | 2005 | 2006 | 2007 | 2008 |
|-------------|------|------|------|------|------|------|
| % variación | - | 9,4 | 13,9 | 14,5 | 8,5 | 6,3 |

Es notable el esfuerzo que en el ámbito institucional viene realizándose en los últimos años por dotarse de instrumentos que mejoren la atención a las víctimas y actúen a escala preventiva. Este esfuerzo se refleja a través de numerosas acciones, como la aprobación de planes y programas de actuación, protocolos de coordinación inter e intra institucional, etc., en una dinámica activa que avanza en paralelo a la mayor sensibilización social hacia el problema. La esfera policial, con el desarrollo de medidas para garantizar la seguridad y el apoyo a las víctimas, no es ajena a este escenario. El aumento general en el registro de denuncias da idea de la mayor disposición a poner en conocimiento de la policía los hechos sucedidos, propiciada por la mejor información y conocimiento de las víctimas sobre los recursos disponibles, además de un componente de mayor confianza en las instituciones en su búsqueda de resolución del problema.

2.2.1. Tipos delictivos

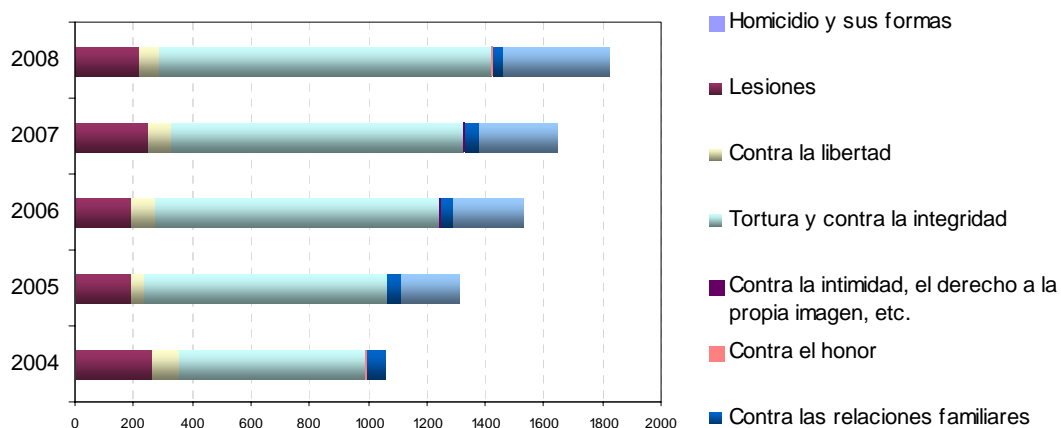
Según datos del año 2008, los tipos delictivos¹ principales relacionados con la violencia doméstica hacia las mujeres ejercida por el cónyuge o análogo han sido los clasificados como:

- “Tortura y contra la integridad”, que ha incluido prácticamente la totalidad de los casos en el apartado de “maltrato habitual en el ámbito familiar”, y que ha supuesto el 62,4%; y
- “Contra la Administración de Justicia”, que contempla el quebrantamiento de medidas de seguridad, cautelar, condena, etc., y se señala en el 20% de las denuncias.

Es este último dato el que introduce un cambio respecto a años anteriores, reflejado en un aumento de los casos, ya que en general la estructura del cuerpo de victimizaciones en función de la tipificación de los hechos presenta valores homogéneos a lo largo de los años considerados.

¹ La clasificación corresponde a la calificación de los hechos realizada por la Ertzaintza: Homicidio y sus formas (Homicidio/ Provocación, conspiración o proposición homicidio/ asesinato); Lesiones (Lesiones por imprudencia/ Malos tratos en el ámbito familiar/ Lesiones); Contra la libertad (Secuestro/ Amenazas/ Coacciones); Tortura y contra la integridad (Trato degradante/ Malos tratos habituales en el ámbito familiar); Contra la intimidad, el derecho a la propia imagen, etc. (Allanamiento de morada, etc.); Contra el honor (Calumnias/ Injurias); Contra las relaciones familiares (Quebrantamiento del deber de custodia/ Inducción a menor a abandono de domicilio/ Sustracción de menor/ Abandono de familia/ Impago de prestaciones económicas/ Abandono de menor); Contra la Administración de Justicia (Quebrantamiento de medida de seguridad, cautelar, condena, etc.).

Gráfico 44. Victimizaciones de mujeres (víctima de cónyuge o análogo) por violencia doméstica según tipo delictivo. Bizkaia. 2004-2008.

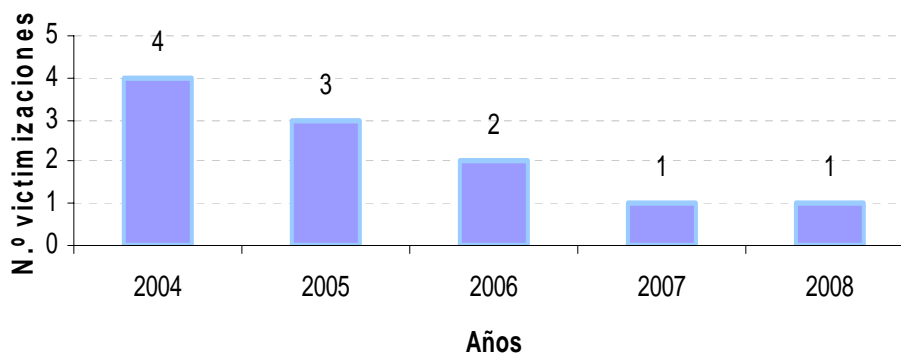


Fuente: Elaboración a partir de datos del Gobierno Vasco. Departamento de Interior.

2.2.2. Gravedad de las lesiones

Teniendo en cuenta la gravedad de las lesiones producidas, en 2008 se ha producido el fallecimiento de una mujer en Bizkaia a mano de su pareja o ex pareja, en el municipio de Santurtzi. Entre 2004 y 2008 en el Territorio se han registrado 11 victimizaciones de mujeres con resultado de muerte, como consecuencia de violencia por parte de su cónyuge o análogo.

Gráfico 45. Victimizaciones de mujeres (víctima de cónyuge o análogo) por violencia doméstica con resultado de muerte. Bizkaia. 2004-2008.



Fuente: Elaboración a partir de datos del Gobierno Vasco. Departamento de Interior

Con respecto a las lesiones no fatales, en 2008 se produjeron 12 victimizaciones en las que la mujer resultó herida grave, y 566 en las que resultó herida leve. Se registraron lesiones de tipo físico, psíquico o sexual. El resto de denuncias tramitadas por la Ertzaintza ese año correspondieron a hechos donde la víctima resultó ilesa (64,6%), porcentaje que se ha ido incrementando ligeramente desde 2004.

Tabla 22. Victimizaciones de mujeres (víctima de cónyuge o análogo) por violencia doméstica según gravedad de la lesión. Bizkaia. (2004-2008)

| | 2004 | | 2005 | | 2006 | | 2007 | | 2008 | |
|--------------|--------------|--------------|--------------|--------------|--------------|--------------|--------------|--------------|--------------|--------------|
| | N | % | N | % | N | % | N | % | N | % |
| Muerta | 4 | 0,3 | 3 | 0,2 | 2 | 0,1 | 1 | 0,1 | 1 | 0,1 |
| Herida grave | 4 | 0,3 | 11 | 0,7 | 11 | 0,6 | 9 | 0,5 | 12 | 0,6 |
| Herida leve | 429 | 33,0 | 429 | 29,0 | 487 | 28,8 | 497 | 27,1 | 566 | 29,0 |
| Ilesa | 769 | 59,2 | 937 | 63,4 | 1.058 | 62,5 | 1.156 | 62,9 | 1.261 | 64,6 |
| Se ignora | 93 | 7,2 | 99 | 6,7 | 135 | 8,0 | 174 | 9,5 | 112 | 5,7 |
| TOTAL | 1.299 | 100,0 | 1.479 | 100,0 | 1.693 | 100,0 | 1.837 | 100,0 | 1.952 | 100,0 |

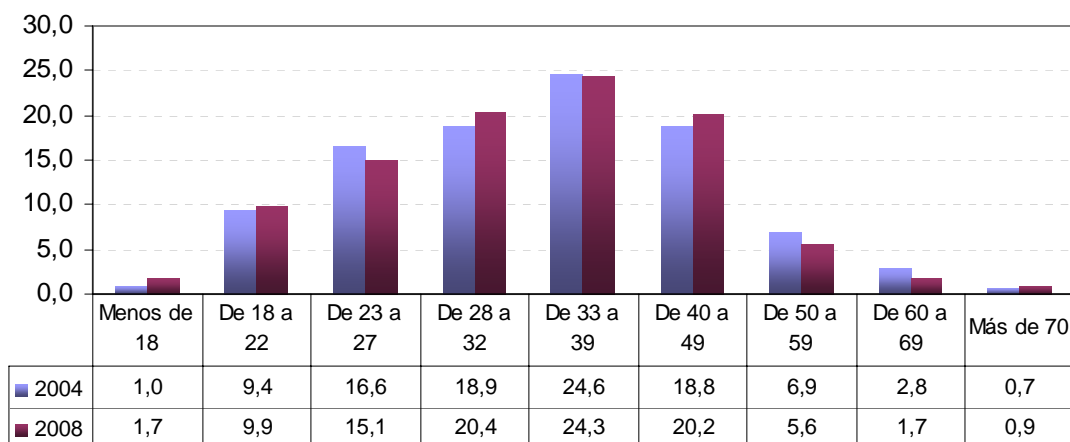
Fuente: Elaboración a partir de datos del Gobierno Vasco. Departamento de Interior

2.2.3. Edad

Según datos de 2008 la mayoría de la violencia de pareja registrada por la Ertzaintza (64,9%) implica a mujeres con edades comprendidas entre los 28 y los 49 años. Otra parte importante (26,7%) corresponde a mujeres menores de 27 años; y el resto a mayores de 50 años.

La distribución de edades no presenta diferencias acusadas con respecto años anteriores, si bien cabe reseñar el registro de hechos relativos a mujeres menores de edad: en 2008 la Ertzaintza ha tramitado 33 victimizaciones correspondientes a jóvenes menores de 18 años, lo que supone el 1,7% del total (en 2004 este grupo constituía el 1%).

Gráfico 46. Distribución porcentual de victimizaciones de mujeres (víctima de cónyuge o análogo) por violencia doméstica según edad. Bizkaia. 2004-2008. (%)

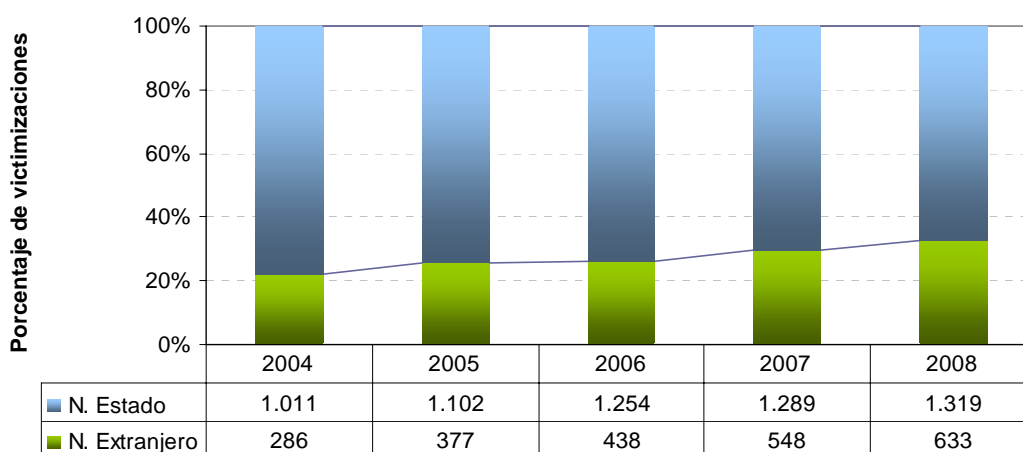


Fuente: Elaboración a partir de datos del Gobierno Vasco. Departamento de Interior

2.2.4. Lugar de nacimiento

La mayoría de las victimizaciones registradas en 2008 en Bizkaia corresponden a mujeres nacidas en la CAPV (54%) o en otras Comunidades Autónomas (13,70%). El resto, cerca de una tercera parte, implica a mujeres de procedencia extranjera, en una tendencia que se ha mantenido al alza desde 2004. La proporción relativa a mujeres extranjeras agredidas, en el total de victimizaciones por violencia causada por el cónyuge o análogo, ha ido aumentando en el último quinquenio y han pasado de representar el 21,9% en 2004, a constituir el 32,53% en 2008.

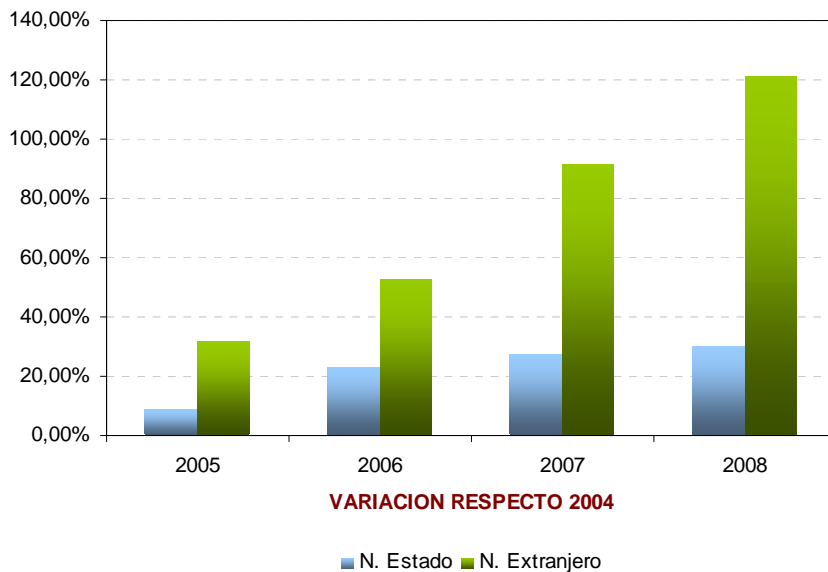
Gráfico 47. Victimizaciones de mujeres (víctima de cónyuge o análogo) por violencia doméstica según lugar de nacimiento. Bizkaia. 2004-2008.



Fuente: Elaboración a partir de datos del Gobierno Vasco. Departamento de Interior

Si se observa la evolución del número de victimizaciones diferenciando ambos grupos, los datos muestran un aumento mayor y un ritmo más acelerado en el caso de las correspondientes a mujeres nacidas en países extranjeros: el incremento global en este grupo en el periodo 2004-2008 ha sido de 121,33%, con una variación interanual acusada; frente al 30,46% que experimentan las victimizaciones procedentes de mujeres nacidas en el Estado, y que presentan una variación interanual más paulatina.

Gráfico 48. Victimizaciones de mujeres (víctima de cónyuge o análogo) por violencia doméstica según lugar de nacimiento. Variación respecto a 2004 (%). Bizkaia.



Fuente: Elaboración a partir de datos del Gobierno Vasco. Departamento de Interior

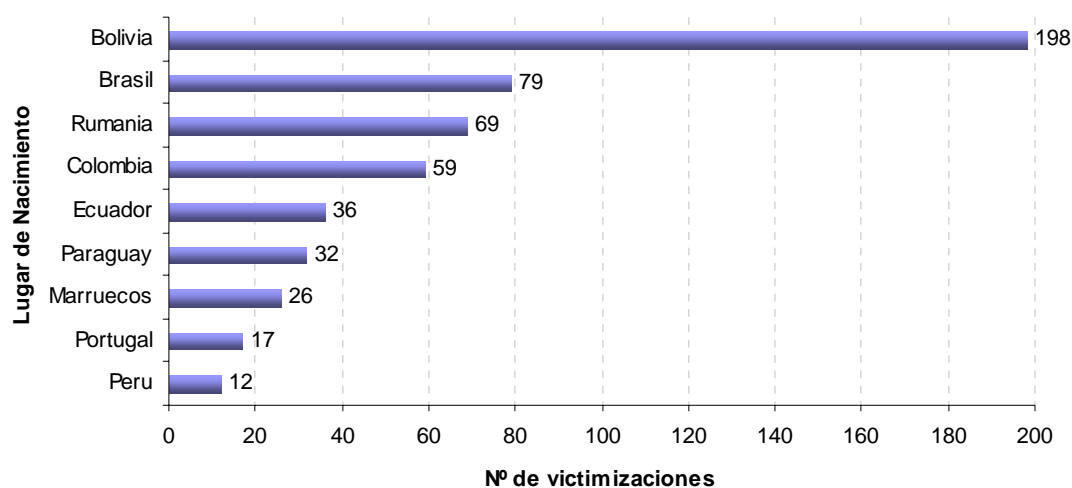
Tabla 23. Variación interanual de victimizaciones de mujeres (víctima de cónyuge o análogo) según lugar de nacimiento. 2004-2008.

| % variación | 2004 | 2005 | 2006 | 2007 | 2008 |
|---------------|------|-------|-------|-------|-------|
| N. Estado | - | 9 | 13,79 | 2,79 | 2,33 |
| N. Extranjero | - | 31,82 | 16,18 | 25,11 | 15,51 |

Según continente de procedencia, el 72,2% de las victimizaciones referidas a mujeres extranjeras corresponden a mujeres de América (prácticamente la totalidad del área latinoamericana); el 17,1% a mujeres de Europa; el 7,1% de África; y el 0,5% de Asia.

Según países de procedencia, el peso mayor corresponde a Bolivia (le corresponde el 31,1% de las victimizaciones de mujeres extranjeras y el 10,1% del total de victimizaciones), seguido ya a distancia de Brasil (le corresponde el 12,5% de las victimizaciones de mujeres extranjeras y el 4% del total), y de Rumania (le corresponde el 10,9% de las victimizaciones de mujeres extranjeras y el 3,5% del total).

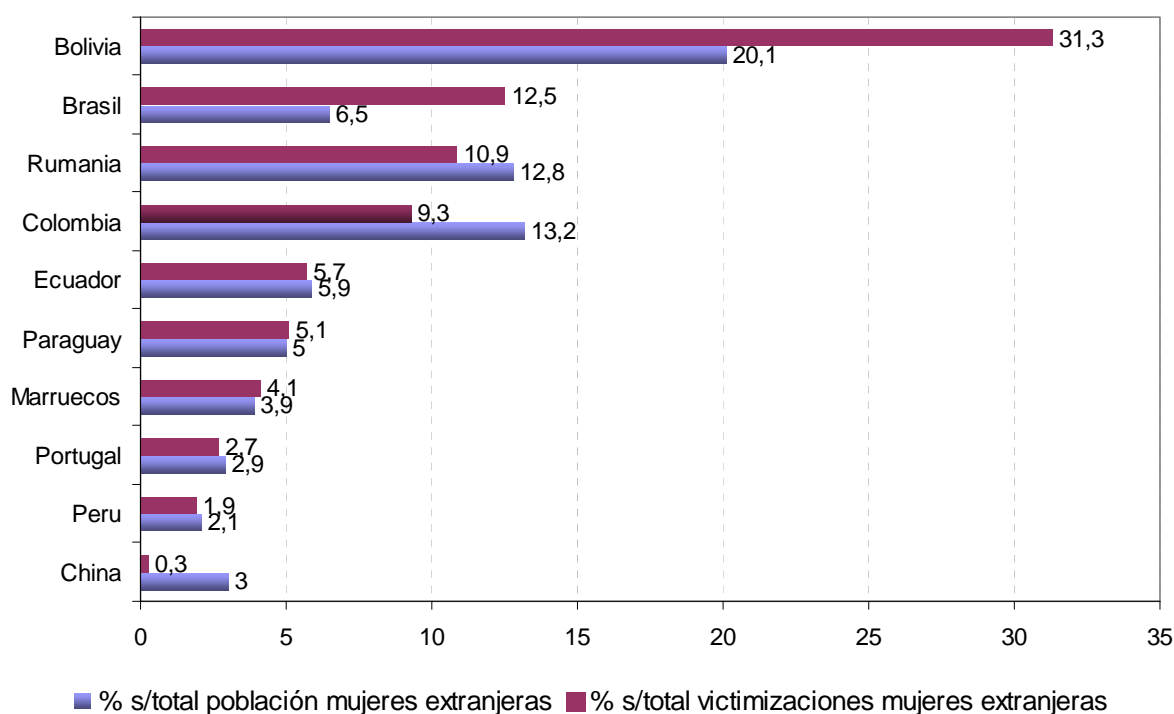
Gráfico 49. Victimizaciones de mujeres extranjeras (víctima de cónyuge o análogo) por violencia doméstica. Principales países. Bizkaia. 2008.



Fuente: Elaboración a partir de datos del Gobierno Vasco. Departamento de Interior

A fin de contextualizar estos datos el siguiente gráfico permite observar, para cada nacionalidad, su peso específico en el conjunto de victimizaciones de mujeres extranjeras, y en el conjunto de la población de mujeres extranjeras en Bizkaia. Con una mayor representación en el total de victimizaciones se encuentran Brasil y Bolivia; y con una menor, China (las mujeres chinas constituyen el 3% de las extranjeras en Bizkaia, pero sólo registran el 0,3% de las victimizaciones producidas).

Gráfico 50. Distribución porcentual de victimizaciones de mujeres extranjeras (víctima de cónyuge o análogo) por violencia doméstica y de principales nacionalidades de mujeres extranjeras. Bizkaia. 2008.



Fuente: Elaboración a partir de datos del Gobierno Vasco. Departamento de Interior (datos victimizaciones)

Ikuspegi –Observatorio Vasco de Inmigración (datos población extranjera)

Al igual que sucede en otros ámbitos, esta situación pone de manifiesto la diversidad de las distintas nacionalidades y su relación con los recursos comunitarios: mayor o menor conocimiento sobre los recursos existentes para las víctimas, dificultades para el acceso a ellos (importancia de aspectos culturales), distintas situaciones sociales (existencia y fortaleza de redes sociales de apoyo), confianza en las instituciones y familiaridad con los servicios públicos, etc.

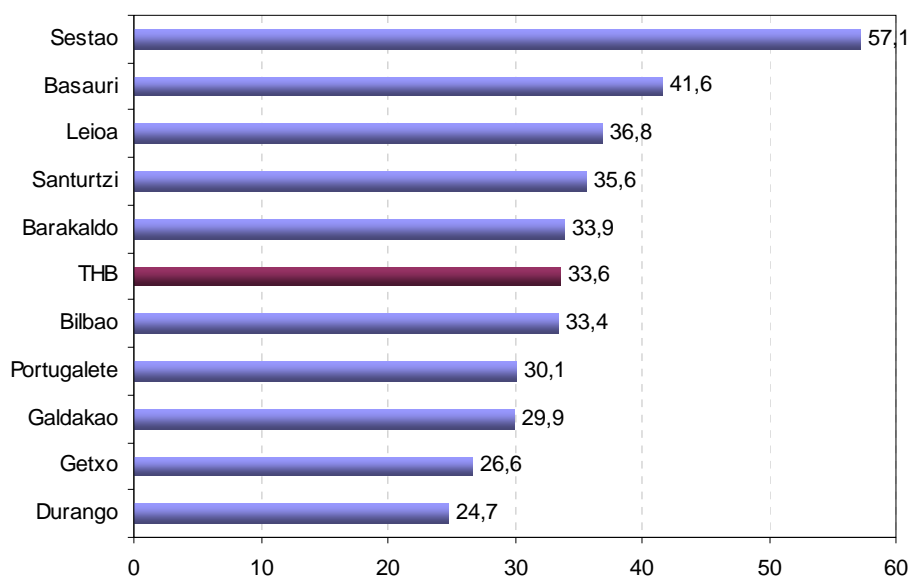
2.3. SITUACIÓN EN LOS MUNICIPIOS Y MANCOMUNIDADES DEL TERRITORIO HISTÓRICO DE BIZKAIA.

Las entidades municipales del Territorio presentan diferencias en cuanto al volumen de victimizaciones de mujeres por violencia de su pareja o ex pareja. Para establecer comparaciones entre ellos se emplea como indicador la tasa por diez mil mujeres, que pone en relación el total de victimizaciones producidas y la población de mujeres del municipio.

En 2008, la tasa en el Territorio Histórico de Bizkaia ha sido de 33,6 casos por diez mil mujeres. En conjunto, los municipios mayores y menores de 25.000 habitantes presentan tasas similares: 33,7 los primeros, y 33,3 los segundos.

En Bizkaia 10 municipios superan los 25.000 habitantes y concentran el 69% de toda la población del Territorio; el 71% de las victimizaciones registradas por la Ertzaintza en 2008 tuvieron lugar en alguna de estas localidades. Dentro de este grupo, la violencia registrada por la Ertzaintza presenta las tasas más bajas en Durango (24,7) y en Getxo (26,6); y las más altas en Sestao (57,1) y en Basauri (41,6). Los municipios de mayor población del Territorio, Bilbao y Barakaldo, presentan valores en torno a la media territorial: 33,4 y 33,9 respectivamente. Es importante señalar que el registro de tasas altas no ha de interpretarse como una incidencia mayor de la violencia en esos núcleos, sino que hace visible una disposición mayor a poner en conocimiento de la policía los hechos sucedidos, lo que guarda relación con múltiples variables: disponibilidad de recursos, información sobre su existencia, facilidad de acceso, etc.

Gráfico 51. Tasa de victimizaciones de mujeres por violencia doméstica (víctima de cónyuge o análogo) en municipios de más de 25.000 habitantes. Bizkaia. 2008. (Por diez mil mujeres)



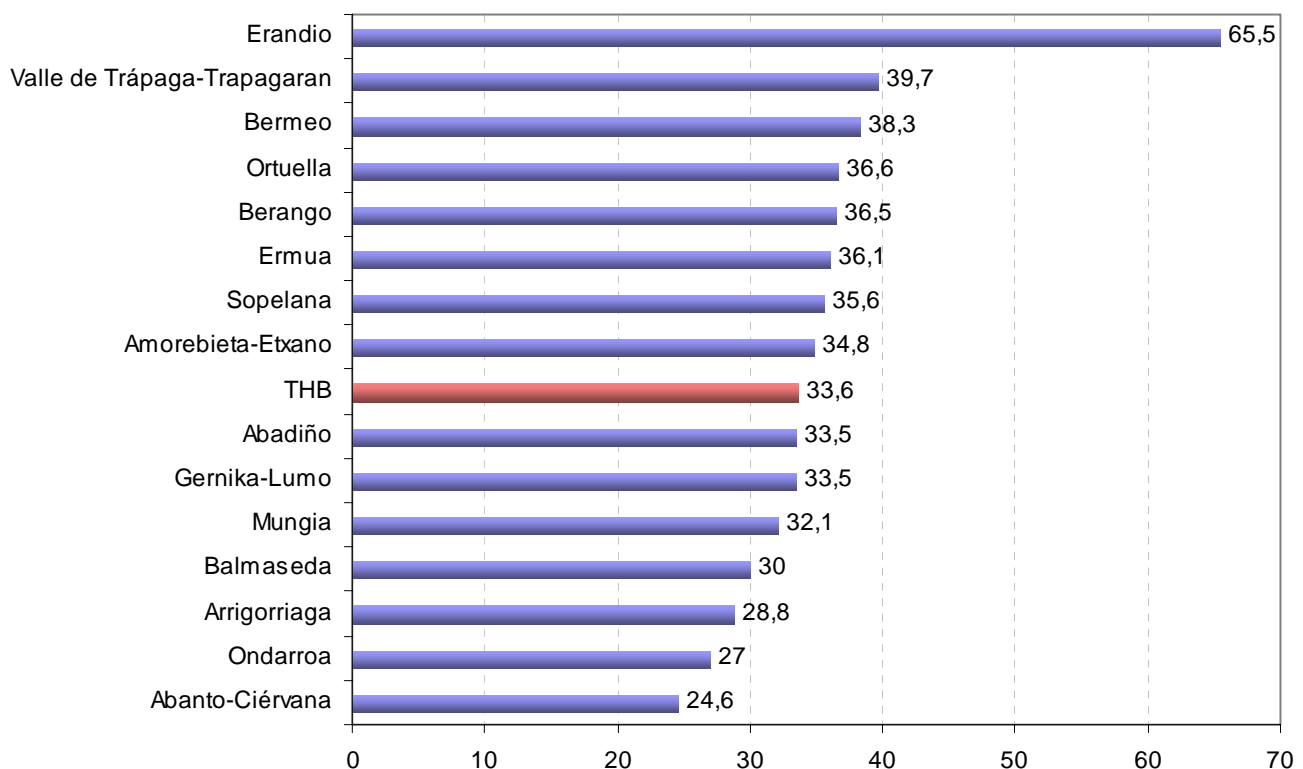
Fuente: Elaboración a partir de datos del Gobierno Vasco. Departamento de Interior.

En lo que se refiere a los municipios con poblaciones inferiores a los 25.000 habitantes, partimos de que se trata de un espectro muy amplio y por ello difícil de caracterizar. En primer lugar cabe señalar que, en el caso de los núcleos con pocos habitantes, en ocasiones se obtienen tasas muy elevadas debido a este factor, aunque la existencia de denuncias sea mínima. Es el caso de Bedia, Busturia, Izurtza, Mallabia o Sukarrieta, entre otros.

Obviando estos casos, en el grupo destaca Erandio, municipio con 23.987 habitantes y un registro de 80 victimizaciones, que presenta una tasa de 65,5, que casi duplica la media territorial y aporta un gran peso a la tasa media del grupo.

Por otra parte se advierte que, en el caso de los municipios que en este grupo superan la cifra de 5.000 habitantes, se registran también tasas de victimizaciones superiores a la media que presenta el Territorio en su conjunto (33,6). Teniendo en cuenta que se hayan contabilizado en ellos 10 o más victimizaciones, los municipios que cumplen esta condición, además de Erandio, son: Valle de Trápaga-Trapagaran (39,68); Bermeo (38,3); Ortuella (36,6); Berango (36,45); Ermua (36,07); Sopelana (35,57) y Amorebieta-Etxano (34,79).

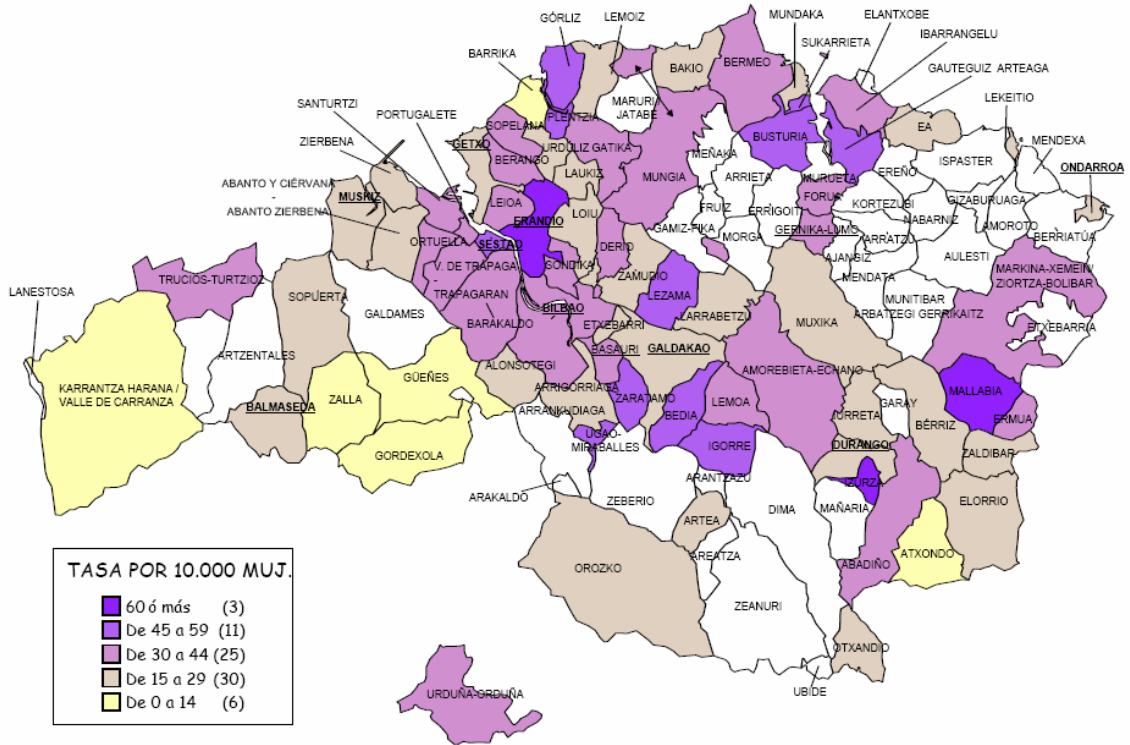
Gráfico 52. Tasa de victimizaciones de mujeres por violencia doméstica (víctima de cónyuge o análogo) en municipios de menos de 25.000 habitantes. Bizkaia. 2008. (Por diez mil mujeres)



Fuente: Elaboración a partir de datos del Gobierno Vasco. Departamento de Interior.

Figura 1.

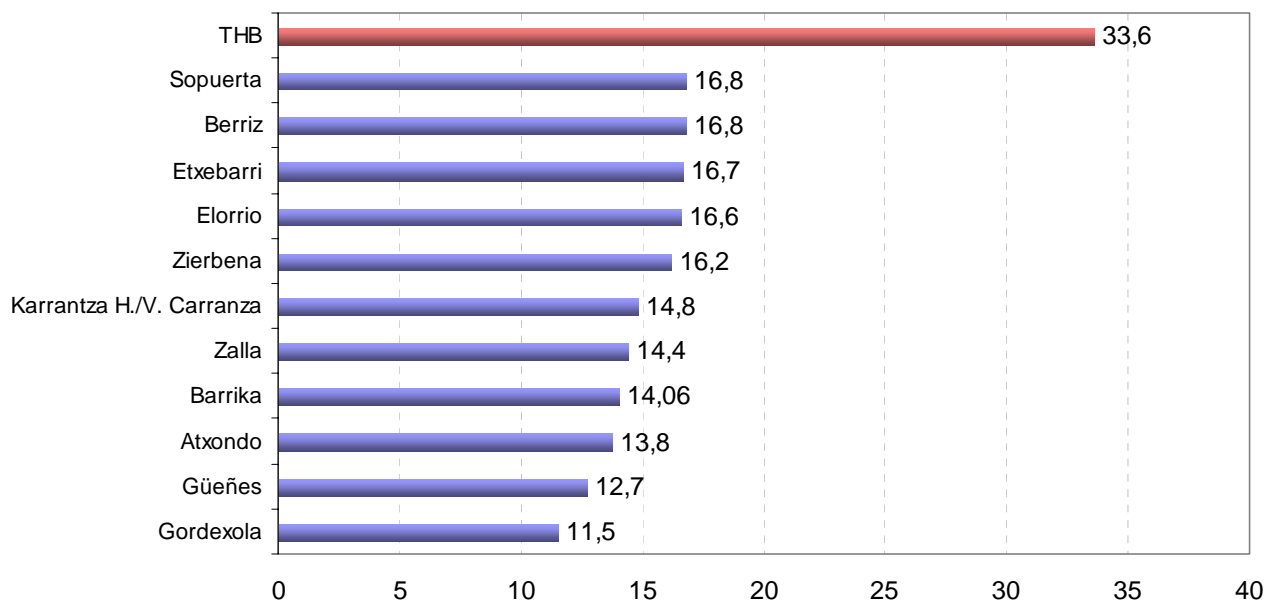
4. TASA DE VICTIMIZACIONES DE MUJERES EN BIZKAIA DE VIOLENCIA DOMÉSTICA
(AUTOR CÓNYUGE O ANÁLOGO) AÑO 2.008



Fuente: Gobierno Vasco. Departamento de Interior.

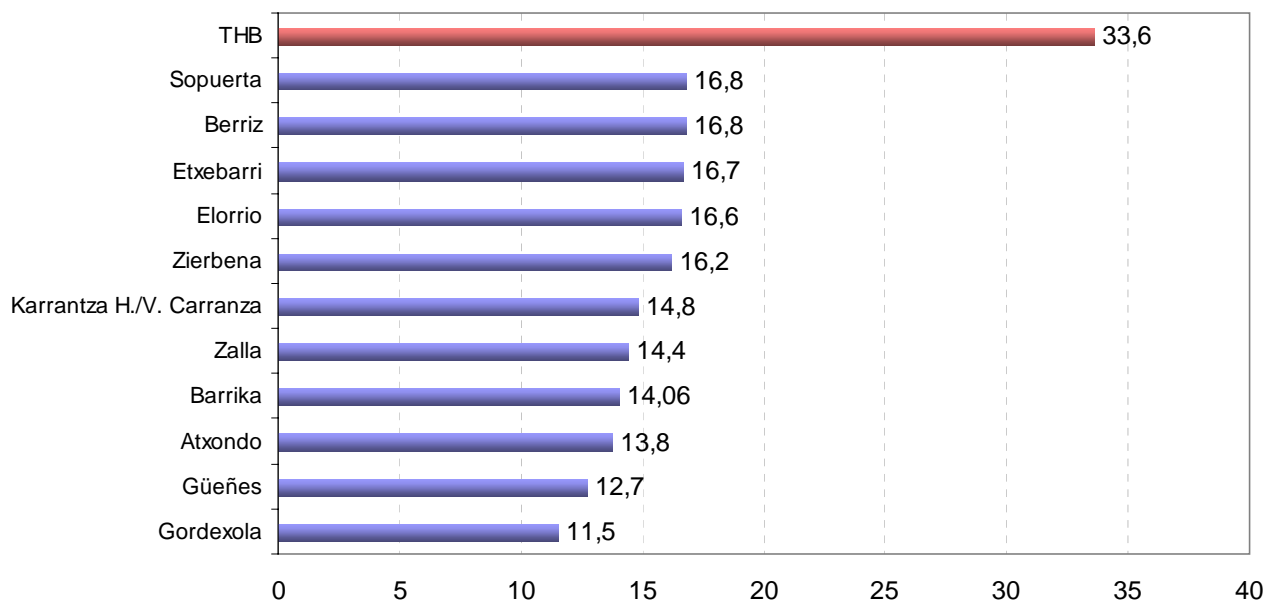
Por último, con relación a las tasas más bajas registradas en el Territorio, que se aprecian fácilmente en el mapa (Figura 1), no es extraño que éstas se localicen en núcleos pequeños, en muchos casos de carácter rural, donde las barreras psicológicas y sociales pueden intensificarse, ya que como se apunta en párrafos anteriores la violencia puesta en conocimiento por la policía guarda relación, entre otras variables, con la facilidad de acceso a los recursos (tanto la *percibida* como la *real*). Sirva como ejemplo que cinco de los once municipios con menores tasas corresponden a la Mancomunidad de Las Encartaciones, o que en la Mancomunidad de Arratia apenas se registren denuncias y atestados.

Gráfico 53. Municipios con menores tasas de victimizaciones de mujeres por violencia doméstica (víctima de cónyuge o análogo). Bizkaia. 2008. (Por diez mil mujeres)



Fuente: Elaboración a partir de datos del Gobierno Vasco. Departamento de Interior.

Gráfico 53. Municipios con menores tasas de victimizaciones de mujeres por violencia doméstica (víctima de cónyuge o análogo). Bizkaia. 2008. (Por diez mil mujeres)



Fuente: Elaboración a partir de datos del Gobierno Vasco. Departamento de Interior.

Índice Bloque III –Ámbito Judicial

Capítulo 3. ÁMBITO JUDICIAL

- 3.1. Procesos judiciales
- 3.2. Servicio de Atención a la Víctima
- 3.3. Asistencia Letrada del Turno Específico en Violencia doméstica y/o Agresiones sexuales
 - 3.3.1. Datos de víctimas
 - 3.3.2. Datos de intervenciones
 - 3.3.3. Datos de actuaciones judiciales
- 3.4. Atención Médica Forense

CAPÍTULO 3. ÁMBITO JUDICIAL

0. PRESENTACIÓN

Para contextualizar el tratamiento durante el proceso judicial de la violencia ejercida contra las mujeres en el ámbito doméstico, es preciso destacar que en los años 2002 y 2003 se comenzó una importante serie de reformas legales dirigidas a mejorar el sistema judicial, encabezadas por:

- ↻ La Ley 38/2002, sobre enjuiciamiento rápido de determinados delitos y faltas.
- ↻ La Ley 27/2003, de 31 de Julio, reguladora de la Orden de Protección de las víctimas de violencia doméstica.
- ↻ La Ley Orgánica 11/2003, de medidas concretas en materia de seguridad ciudadana, violencia doméstica e integración social de extranjeros.
- ↻ La Ley Orgánica 13/2003, de 24 de Octubre, por la que se reforma la Ley de Enjuiciamiento Criminal en materia de prisión provisional.

Este proceso de reformas legales iniciales culmina con el tratamiento de la violencia familiar y de género en la Administración de Justicia recogido en la **Ley Orgánica 1/2004, de 28 de Diciembre, de medidas de protección integral contra la violencia de género (LO 1/2004)**. En ella se plasma la definición y alcance de las funciones que deben asumir, en el ámbito de sus competencias, las diferentes instituciones.

Respecto a la Administración de Justicia, la **LO 1/2004** destaca el tratamiento de las medidas de protección integral contra la violencia de género y la creación de una jurisdicción especializada para el conocimiento de los casos de violencia contra la mujer en el ámbito de la pareja. Dada la complejidad de la problemática, la **LO 1/2004**, acentúa la necesidad de que la respuesta judicial se adapte gradualmente para abordar la problemática de manera integral contemplando las especificidades de la violencia contra la mujer en el ámbito doméstico.

Los recursos judiciales están formados por una multiplicidad de agentes que responden a funciones diversas delimitadas por sus respectivos marcos estatutarios. La compleja organización judicial reúne en su estructura diversos órganos, recursos o servicios que han constituido el objeto de atención del Documento Cifras durante el periodo 2004-2008, entre ellos se encuentran:

- Servicio de Atención a la Víctima (SAV).
- Atención Médica Forense.
- Turno especial de Violencia Doméstica y/o Agresiones Sexuales.

3.1. PROCESOS JUDICIALES

Para la realización de la necesaria reforma del sistema judicial, para abordar la problemática de la Violencia contra las mujeres de mano de sus parejas o ex parejas, la **LO 1/2004** señala que (...) “en cada partido judicial habrá uno o más Juzgados de Violencia sobre la Mujer, con sede en la capital de aquél y jurisdicción en todo el ámbito territorial. Podrán crearse **Juzgados de Violencia sobre la Mujer** en aquellos partidos judiciales en los que la carga de trabajo así lo aconseje” (...). Y en aquellos partidos en los que, en atención al volumen de asuntos, no se considere necesario el desarrollo de la planta judicial se podrá especializar un Juzgado de Instrucción y de Primera Instancia e Instrucción en cada Partido Judicial para el conocimiento de los procesos judiciales de Violencia sobre la Mujer junto con el resto de las correspondientes materias a la jurisdicción penal o civil. A estos juzgados se les denomina **Juzgados Compatibles**.

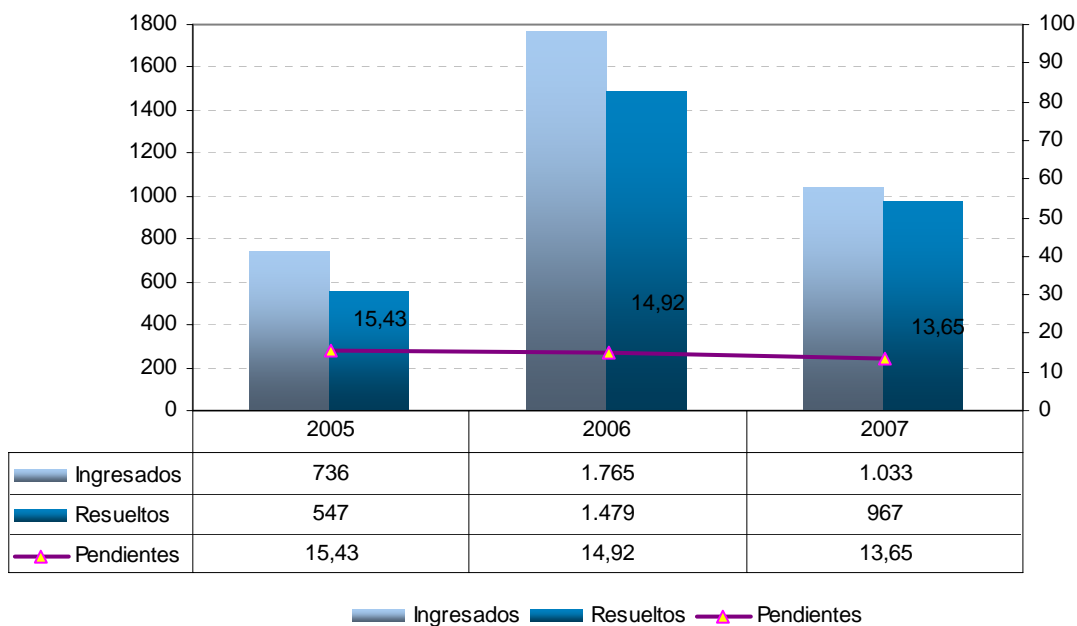
En Bizkaia existen tres Juzgados exclusivos de Violencia sobre la Mujer (JVSM): dos en el partido Judicial de Bilbao y uno en Barakaldo. El Juzgado nº1 de Bilbao se puso en funcionamiento el día 29 de Junio de 2005 con la entrada en vigor de la **Ley Orgánica 1/2004**. Posteriormente, a principios del año 2007, fue creado el JVSM nº2 de Bilbao como consecuencia del alto volumen de casos incoados en el JVSM nº1. Finalmente, el 30 de Junio de 2008 se ha creado el JVSM nº1 en el Partido Judicial de Barakaldo, hasta esa fecha los asuntos de Violencia sobre la Mujer se incoaban en el Juzgado de Instrucción nº4, actuando como Juzgado Compatible.

En el resto de Partidos Judiciales de Bizkaia se ha especializado un Juzgado de Instrucción o de Primera Instancia e Instrucción. Así se encuentran los Juzgados Compatibles en Bizkaia en los siguientes Partidos Judiciales: Durango, Gernika, Balmaseda y Getxo.

Al observar la evolución actividad de Juzgados exclusivos de Violencia contra la Mujer, al no disponer al cierre de este documento de los datos correspondientes al año 2008, se centrará la atención a la actividad desarrollada por los dos JVSM de Bilbao desde Junio de 2005 a Diciembre de 2007.

En este periodo se ingresaron un total de 3.534 asuntos, siendo el año de mayor litigiosidad el año 2006 con el ingreso de 1.765 asuntos. La pendencia de los JVSM de Bilbao ha ido disminuyendo, pasando de quedar el 15,43 de los asuntos sin resolver a finales del año 2005 a ser el 13,65 a finalizar el año 2007, con lo que se aprecia el impacto positivo de la creación de un segundo Juzgado exclusivo en materia de violencia contra la mujer en el Partido Judicial de Bilbao.

Gráfico 54. Comparativa de movimiento de asuntos, JVSM Bilbao. 2005-2007



Fuente: Elaborado a partir de datos de la Viceconsejería de Justicia. Dpto. de Justicia, Empleo y Seguridad Social. Gobierno Vasco

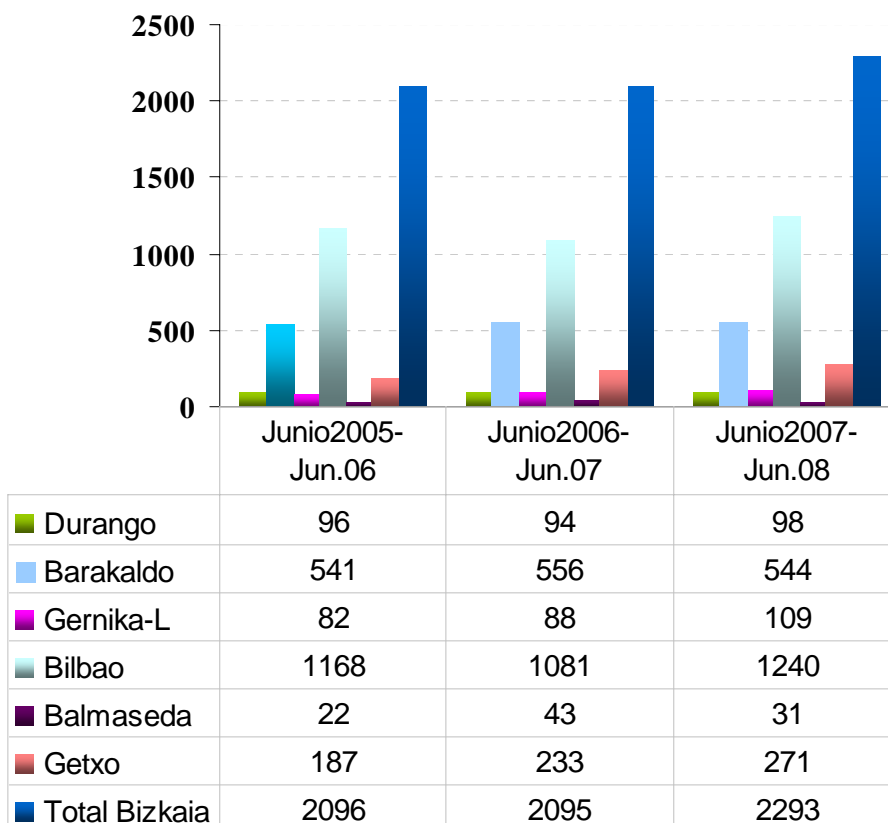
Uno de los grandes avances de la **LO 1/2004**, que se prevé en su Exposición de Motivos, es que los juzgados especializados conocerán de la instrucción, y, en su caso, del fallo de las causas penales en materia de violencia sobre la mujer, así como de aquellas causas civiles relacionadas, de forma que una y otras en la primera instancia sean objeto de tratamiento ante la misma sede. La coordinación entre los órdenes civiles y penales es vital para la eficacia de las medidas de protección de las mujeres víctimas, evitando resoluciones contradictorias.

En los siguientes gráficos se recoge la evolución de la actividad de los Juzgados especializados, tanto Juzgados de Violencia Contra la Mujer como de los Juzgados Compatibles. Los datos corresponden al periodo comprendido entre el 29 de Junio de 2005 a 30 Junio de 2008 y recogen tanto la actividad en materia penal como en civil, así como el volumen de Órdenes de Protección solicitadas en cada Partido Judicial.

La mayor concentración de la actividad de los Juzgados especializados, tanto compatibles como exclusivos, se concentra en el Partido Judicial de Bilbao que centraliza el 53,8% de los asuntos penales en materia de violencia sobre la mujer de Bizkaia en el periodo de Junio de 2005 al mismo mes de 2008. El segundo Partido Judicial que mayor volumen de casos concentra en Bizkaia es el partido de Barakaldo, en el que se han litigado el 30% de los asuntos penales durante el periodo de tiempo observado.

La evolución, en Bizkaia, de la litigiosidad en el orden penal relacionado con la problemática de la violencia contra las mujeres en manos de sus parejas o ex parejas ha experimentado un crecimiento del 9,3% desde Junio de 2005 a Junio de 2008.

Gráfico 55. Asuntos Penales ingresados en los Partidos Judiciales de Bizkaia. 2005-2007

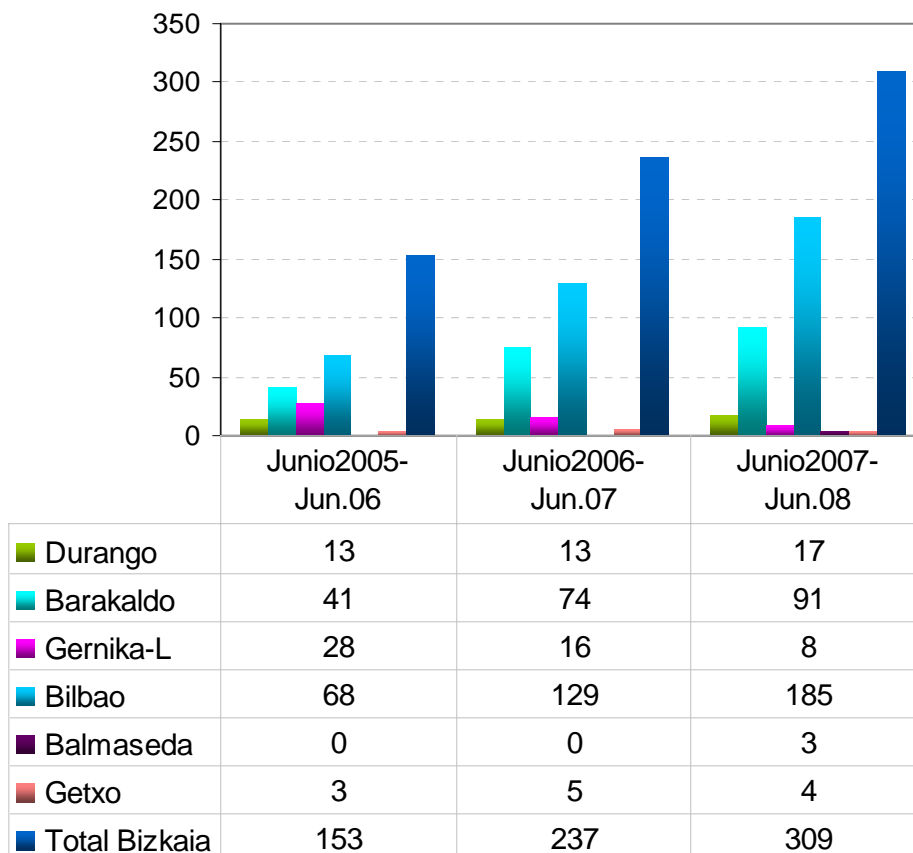


Fuente: Elaborado a partir de datos de la Viceconsejería de Justicia. Dpto. de Justicia, Empleo y Seguridad Social. Gobierno Vasco

El volumen de litigiosidad en materia civil es sustancialmente menor al desarrollado en materia penal, si bien su actividad se ha visto incrementada llegando a duplicar en Junio de 2007 a Junio de 2008 (N=309) el volumen de actividad registrado al comienzo del periodo observado (N=153).

Nuevamente es el Partido Judicial de Bilbao el que mayor porcentaje de casos registra: el 54,64% (N=382), de los asuntos civiles litigados en Bizkaia desde Junio de 2005 a Junio de 2008(N=699) y Barakaldo el 24,9% (N=206).

Gráfico 56. Asuntos Civiles ingresados en los Partidos Judiciales de Bizkaia. 2005-2007

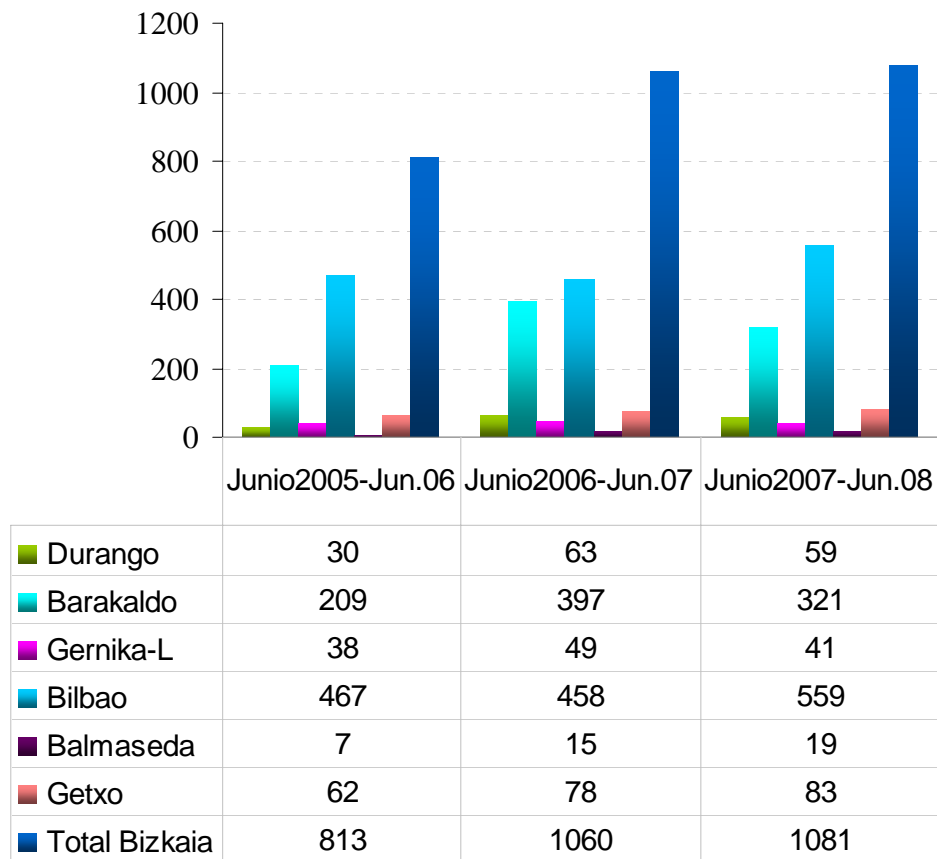


Fuente: Elaborado a partir de datos de la Viceconsejería de Justicia. Dpto. de Justicia, Empleo y Seguridad Social. Gobierno Vasco

La Orden de Protección de las víctimas de violencia doméstica contempla que se pueden adoptar medidas penales establecidas en el Código Penal (prisión preventiva, orden de alejamiento, prohibición de comunicación, etc.) y medidas Civiles equivalentes a las medidas provisionales (uso de vivienda familiar, atribución de custodia y régimen de visitas de los y las hijas, pensión de alimentos, etc.) con vigencia de 30 días.

En Bizkaia se han solicitado un total de 2.954 Órdenes de Protección desde Junio de 2005 a Junio de 2008 suponiendo un incremento del 32,9% en el último periodo observado (Junio 2007-Junio 2008) respecto al periodo inicial (Junio 2005- Junio 2006). El 50,2%, 1.484, se han solicitado en el Partido Judicial de Bilbao. En el caso de las solicitudes de Órdenes de Protección nuevamente es el Partido Judicial de Barakaldo sigue a Bilbao en volumen de actividad, ya que el 31,38% de las Ordenes de Protección solicitadas en Bizkaia se instaron en Barakaldo.

Gráfico 57. Órdenes de Protección solicitadas en los Partidos Judiciales de Bizkaia. 2005-2007



Fuente: Elaborado a partir de datos de la Viceconsejería de Justicia. Dpto. de Justicia, Empleo y Seguridad Social. Gobierno Vasco

3.2. SERVICIO DE ATENCIÓN A LA VÍCTIMA

El Servicio de Asistencia a la Víctima (SAV) es un servicio de carácter gratuito dependiente de la Dirección de Ejecución Penal del Departamento de Justicia, Empleo y Seguridad Social del Gobierno Vasco. Principalmente presta información y asistencia a las víctimas de los delitos, así como cooperación a los operadores jurídicos. El SAV está gestionado por el Instituto de Reinserción Social de Euskadi (IRSE), en Bizkaia. Está dotado de personal en los ámbitos jurídico, psicológico y de trabajo social, y se encuentra presente en los Palacios de Justicia de cada una de las capitales de la CAPV.

Los servicios que se ofrecen son:

- Información a las víctimas: sobre sus derechos y sobre procedimientos legales hasta la finalización de los mismos.
- Atención concreta inicial: comprobación de los trámites pertinentes, medidas cautelares, información concreta respecto al problema, derivación a la red socio-sanitaria, contacto con la familia, ayuda psicológica inmediata.
- Atención continuada: facilitar información continuada a la víctima sobre la tramitación de su denuncia. Analizar la evolución socio-emocional como consecuencia de la acción sufrida y derivarla, bajo seguimiento del SAV, al servicio correspondiente. Además, también se prestan servicios de asistencia psicológica, derivación a recursos sociales, acompañamiento a juicios y declaraciones.
- Ayuda en el entorno social: a través de la colaboración institucional. Se busca reducir el sentimiento de inseguridad y aislamiento en que se halla la víctima y al mismo tiempo aprovechar la situación vivida para favorecer y promover acciones tendentes a la mejor interrelación con su entorno: familia, vecindario, etc.
- Asistencia a Víctimas con Orden de Protección: coordinación de los órganos judiciales con los servicios sociales, conocer las necesidades de la víctima, información permanente al Juzgado.

Dichos servicios cubren el Derecho a la información que otorga el artículo 18.1 de la Ley Integral a las mujeres víctimas de violencia de género así como el artículo 19.2 que recoge la necesidad de que la atención integral se preste de manera multidisciplinar: información jurídica, atención psicológica y apoyo social, entre otras.

Además, el SAV ha actuado hasta el año 2009 como Centro Coordinador de las Órdenes de Protección, tal y como establecía el Protocolo de coordinación para la eficacia de la orden de protección de las víctimas de violencia doméstica. Un nuevo Centro de Coordinación de Órdenes de Protección, independiente del SAV, con funciones específicas de gestión de expedientes, seguimiento y recogida de datos, se ha puesto en marcha partir del 1 de enero de 2009.

Durante el año 2008, el SAV ha atendido un total de 960 mujeres y 116 hombres víctimas de violencia doméstica, lo que suponen unos porcentajes aproximados del 90% de mujeres víctimas frente a un 10% de hombres víctimas.

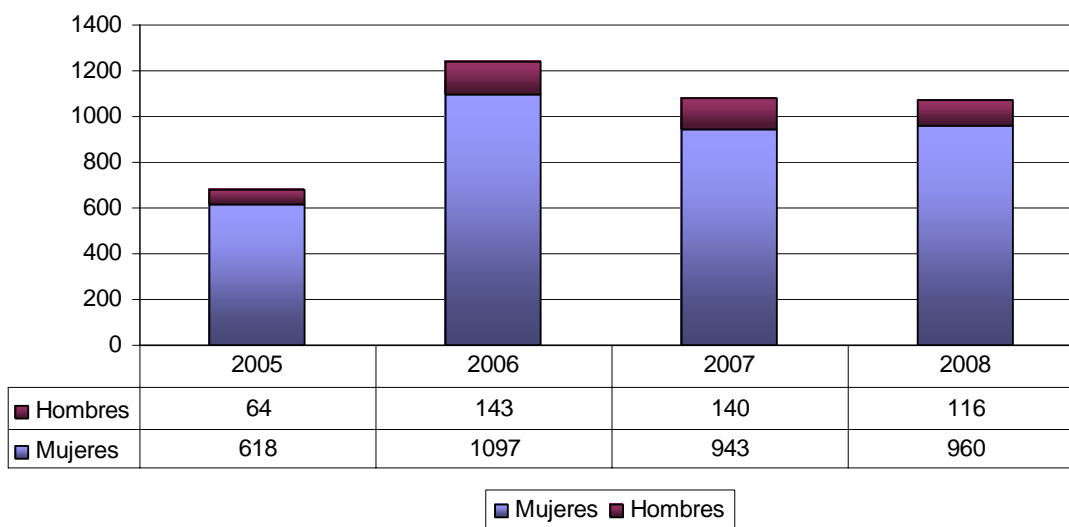
Tabla 24. SAV. Personas atendidas por sexo y ámbito territorial. 2008. Bizkaia. 2008.

| | VÍCTIMA DIRECTA | | VÍCTIMA INDIRECTA | | TOTAL | |
|---------|-----------------|---------|-------------------|---------|---------|---------|
| | Mujeres | Hombres | Mujeres | Hombres | Mujeres | Hombres |
| Bizkaia | 949 | 110 | 11 | 6 | 960 | 116 |

Fuente: Elaborado a partir de datos de la Viceconsejería de Justicia. Departamento de Justicia, Empleo y Seguridad Social. Gobierno Vasco

A lo largo del periodo 2005-2008, la actuación del SAV en materia de Violencia de Género en Bizkaia ha experimentado un volumen sostenido, en torno a los 1.000 casos anuales, manteniendo constante la proporción de 9 a 1 respecto al sexo de las víctimas, como ilustra el Gráfico 1.

Gráfico 58. SAV. Personas atendidas por sexo y ámbito territorial. Bizkaia. 2005-2008



Fuente: Elaborado a partir de datos de la Viceconsejería de Justicia. Dpto. de Justicia, Empleo y Seguridad Social. Gobierno Vasco

Atendiendo al tipo de delito, en el SAV se contabilizan dentro del apartado de violencia doméstica tanto delitos relativos a la violencia intrafamiliar como el maltrato doméstico contra las mujeres, así como las agresiones sexuales. A lo largo del periodo 2005-2008, se ha ido incrementando la tipificación de los delitos relacionados con la violencia doméstica, como

puede apreciarse en la Tabla 2, incluyendo delitos contra el honor, contra la administración de justicia, la intimidad o el patrimonio.

Tabla 25. SAV. Personas atendidas por sexo y calificación de la infracción penal. Bizkaia. 2005-2008.

| TIPO DE DELITO | 2005 | | 2006 | | 2007 | | 2008 | |
|----------------------------------|------------|-----------|------------|------------|------------|------------|-------------|------------|
| | Mujeres | Hombres | Mujeres | Hombres | Mujeres | Hombres | Mujeres | Hombres |
| Contra las personas | 339 | 24 | 841 | 102 | 659 | 89 | 689 | 86 |
| Contra la libertad | 31 | 9 | 143 | 10 | 133 | 24 | 437 | 47 |
| Contra la integridad moral | 248 | 30 | - | - | 166 | 7 | 139 | 8 |
| Contra el honor | | | | | | | 25 | 5 |
| Contra las relaciones familiares | - | 1 | 2 | - | 3 | 1 | 10 | 0 |
| Contra la Admón. de Justicia | | | | | 21 | 0 | 24 | 2 |
| Contra la intimidad | | | | | | | 4 | 0 |
| Contra el patrimonio | | | | | | | 18 | 1 |
| TOTAL | 618 | 64 | 986 | 112 | 982 | 121 | 1346 | 149 |

Fuente: Viceconsejería de Justicia. Departamento de Justicia, Empleo y Seguridad Social. Gobierno Vasco

Ateniéndose únicamente a los delitos tipificados como “maltrato” y “maltrato habitual” la cifra total de mujeres que acuden al SAV por este motivo se mantiene estable en el periodo 2005-2008 (ver Tabla 3).

Tabla 26. SAV. Mujeres atendidas por calificación de la infracción penal. Bizkaia. 2005-2008.

| | 2005 | 2006 | 2007 | 2008 |
|--------------------------|------------|------------|------------|------------|
| Maltrato | 337 | 787 | 588 | 525 |
| Maltrato Habitual | 244 | - | 166 | 139 |
| TOTAL | 581 | 787 | 754 | 664 |

Fuente: Viceconsejería de Justicia. Departamento de Justicia, Empleo y Seguridad Social. Gobierno Vasco

Respecto a los tipos mayoritarios, la evolución de los mismos en el periodo 2005-2008 refleja el incremento del número de víctimas mujeres que han acudido al Servicio de Asistencia a la Víctima por delitos relacionados con la violencia doméstica en materia de delitos contra las personas (principalmente por delito de maltrato), contra la libertad (amenazas y coacciones) y contra la integridad moral (principalmente maltrato habitual). En la Tabla 4 aparece el desglose de delitos y faltas incluido en los distintos epígrafes.

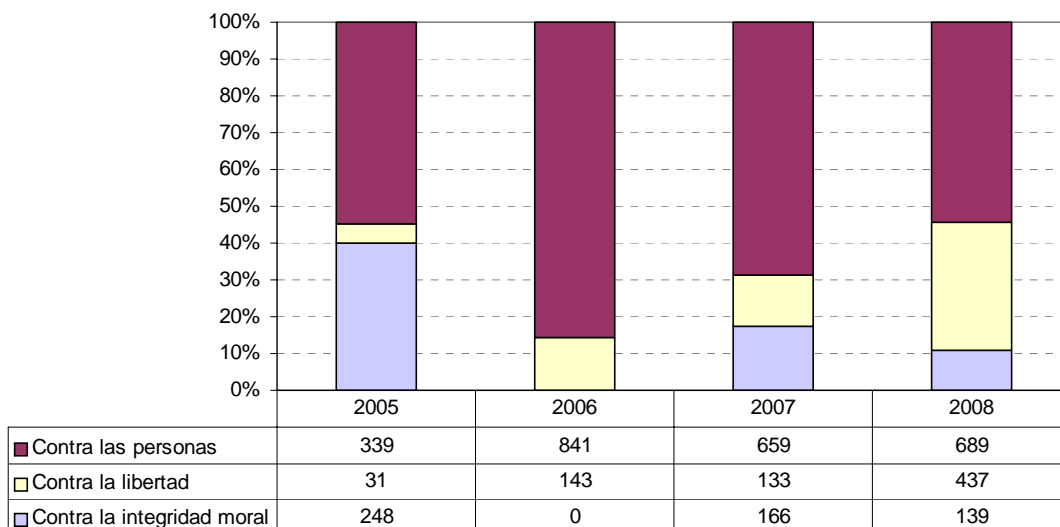
Tabla 27. SAV. Tipificación de la infracción penal. Bizkaia. 2008.

| TIPO DE DELITO | TIPO DE FALTA |
|--------------------------------------|-------------------------------|
| Contra la libertad | Contra las personas |
| Detención ilegal | Lesiones |
| Amenazas | Lesiones imprudentes |
| Coacciones | Infringir régimen de custodia |
| Contra las personas | Maltrato familiar |
| Homicidio | Amenazas leves |
| Tentativa | Coacciones |
| Maltrato | Injurias y Vejaciones |
| Lesiones | Contra el patrimonio |
| Contra la integridad moral | Hurto |
| Maltrato habitual | Estafa |
| Contra el honor | Apropiación indebida |
| Calumnia | Daños |
| Injuria | Defraudación |
| Contra las relaciones familiares | |
| Impago de pensiones | |
| Matrimonio ilegal | |
| Alteración condición menor | |
| Quebranto custodia | |
| Substracción menores | |
| Abandono familia | |
| Contra la Admón. de Justicia | |
| Acusación-denuncia falsa | |
| Falso testimonio | |
| Incumplimiento resol. judicial | |
| Contra la intimidad | |
| Allanamiento | |
| Descubrimiento y revelación secretos | |
| Contra el patrimonio | |
| Daños | |
| Hurto | |
| Robo | |

Fuente: Viceconsejería de Justicia. Departamento de Justicia, Empleo y Seguridad Social. Gobierno Vasco

En el año 2008 se han atendido a un total de 1.265 mujeres por estos conceptos (delitos contra las personas, contra la libertad y contra la integridad moral). El número de mujeres que han acudido al SAV relacionadas con delitos contra la libertad (detención ilegal, amenazas y coacciones) en el ámbito de la violencia doméstica ha experimentado un notable aumento, en 2008, como muestra el Gráfico 2.

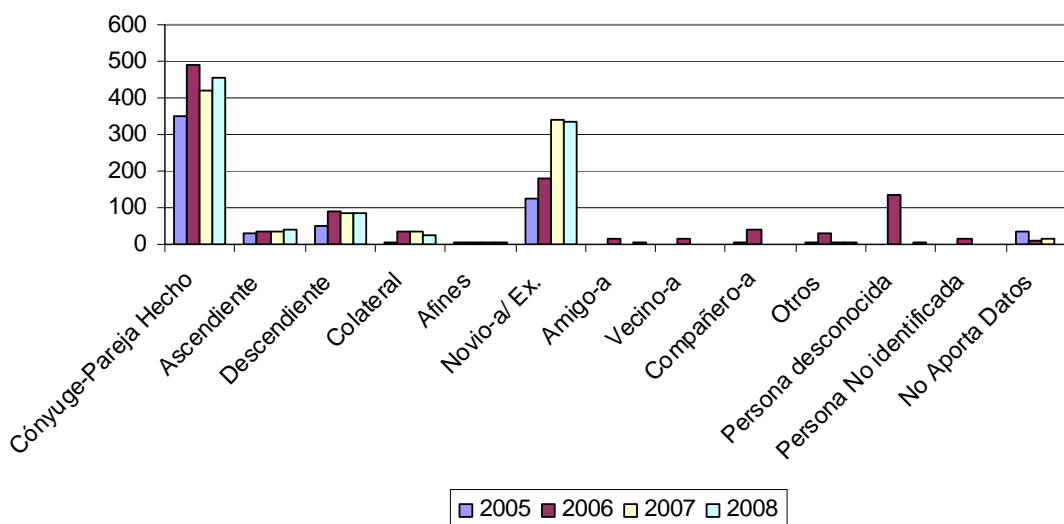
Gráfico 59. SAV. Mujeres atendidas por calificación de la infracción penal. Bizkaia. 2005-2008.



Fuente: Elaborado a partir de datos de la Viceconsejería de Justicia. Dpto. de Justicia, Empleo y Seguridad Social. Gobierno Vasco

En lo que respecta a la autoría de los delitos englobados en el epígrafe de violencia doméstica en la actividad del SAV, aparece de forma mayoritaria el cónyuge o pareja de hecho como el autor principal del delito, seguido por el novio o ex pareja. En 2008, ambas categorías superan el 80% de los casos de autores de delitos relacionados con la violencia doméstica o agresión sexual sobre las mujeres.

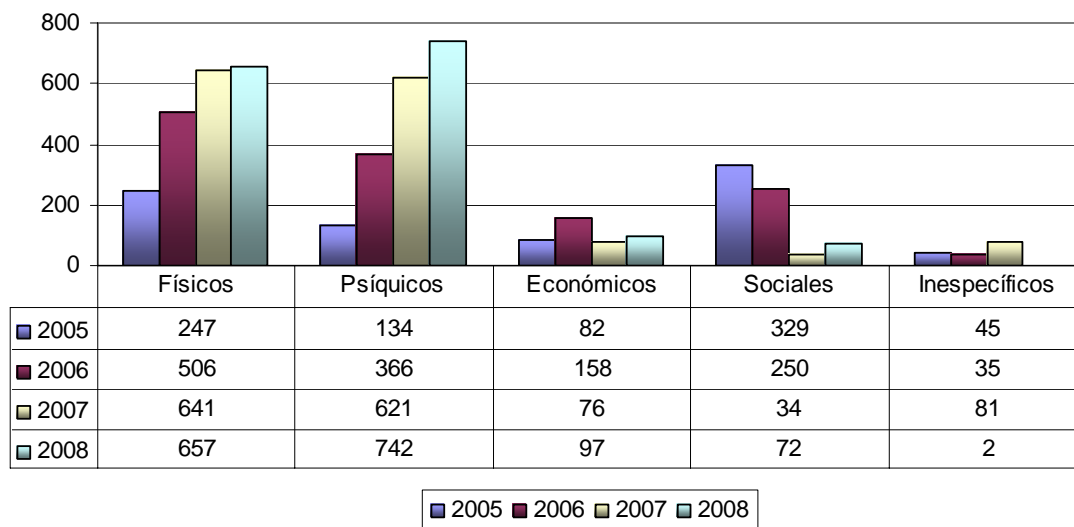
Gráfico 60. SAV. Mujeres atendidas por autoría del delito. Bizkaia. 2005-2008.



Fuente: Elaborado a partir de datos de la Viceconsejería de Justicia. Dpto. de Justicia, Empleo y Seguridad Social. Gobierno Vasco

Finalmente, se recoge en la memoria del Servicio de Asistencia a la Víctima el tipo de daño o perjuicio sufrido por las víctimas, categorizándolos en físicos, psíquicos, económicos, sociales y otros. A pesar de que los daños físicos son, en general, los más evidentes, es destacable el peso que en los últimos años ha ganado la consideración de daños psíquicos. Los datos del SAV confirman esta tendencia al alza hasta el punto que en 2008 el número de atenciones por daños psíquicos, 742, supera a las originadas por daños físicos, 657.

Gráfico 61. SAV. Mujeres atendidas perjuicios sufridos. Bizkaia. 2005-2008.



Fuente: Elaborado a partir de datos de la Viceconsejería de Justicia. Dpto. de Justicia, Empleo y Seguridad Social. Gobierno Vasco

3.3. ASISTENCIA LETRADA DEL TURNO ESPECÍFICO EN VIOLENCIA DOMÉSTICA Y/ O AGRESIONES SEXUALES

El Turno de Asistencia Letrada específica en Materia de Violencia Doméstica y/o Agresiones Sexuales (Turno específico) surge como una medida de ejecución del **Acuerdo Interinstitucional de Octubre de 2001** para la mejora de la atención a mujeres víctimas de maltrato doméstico y agresiones sexuales¹. En desarrollo de tal Acuerdo, la Consejería de Justicia del Gobierno Vasco y el Consejo Vasco de la Abogacía firmaron un convenio por el que se implantó este turno con un servicio de asistencia letrada inmediata a dichas víctimas a través de guardias de 24 horas.

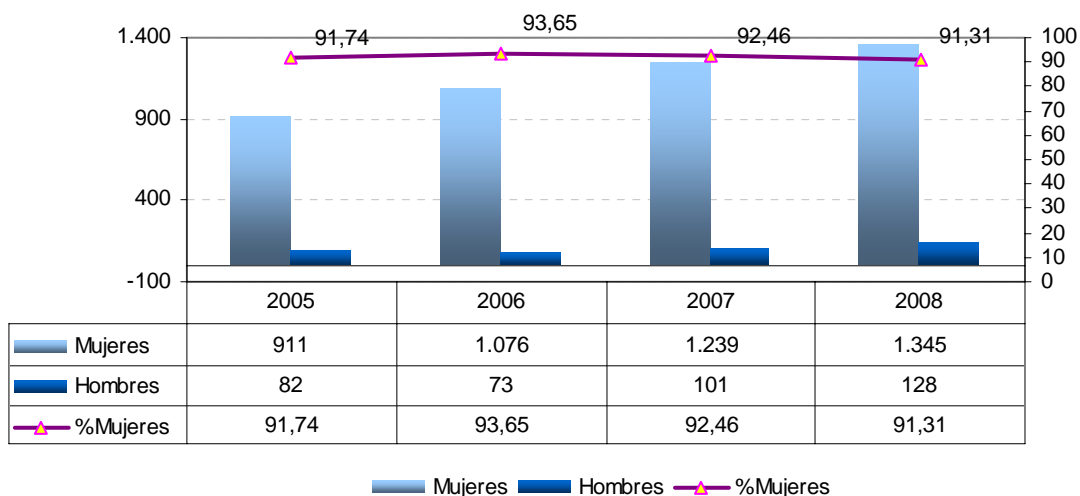
El Consejo Vasco de la Abogacía, a través de cada uno de los tres Colegios de la Comunidad Autónoma del País Vasco (CAPV), garantiza la asistencia gratuita de urgencia en los centros de atención, Juzgados de Guardia para la interposición de la denuncia y en la solicitud de la Orden de Protección, así como, en los procedimientos judiciales inmediatamente posteriores, los juicios rápidos, que se deriven a consecuencia de la Violencia Doméstica y/o Agresiones Sexuales.

3.3.1. Datos de víctimas

Este Turno específico en Violencia Doméstica atiende a todas las víctimas que hayan sido objeto de malos tratos físicos, psíquicos o verbales y/o agresiones sexuales en el entorno familiar, matrimonial, de convivencia estable, así como, en los supuestos de ruptura. En Bizkaia el año 2008 se ha atendido un total de 1.473 personas, siendo en su mayoría mujeres, el 91,31% (1.345).

¹ Impulsado y coordinado por Emakunde- Instituto Vasco de la Mujer y suscrito por: la Administración de la Comunidad Autónoma de Euskadi, Consejo General del Poder Judicial, la Fiscalía del Tribunal Superior de Justicia del País Vasco, las Diputaciones de los tres Territorios Históricos, Eudel-Asociación de Municipios Vascos, el Consejo Vasco de la Abogacía y el Consejo Médico Vasco.

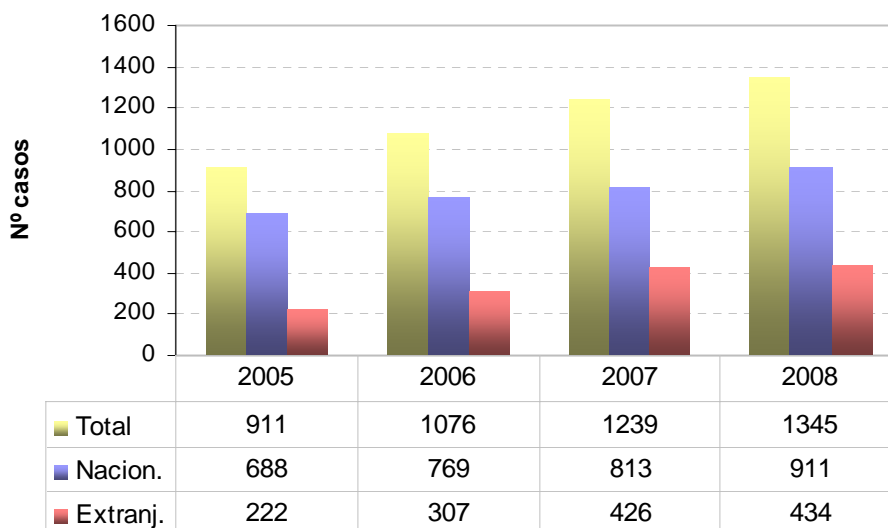
Gráfico 62. Sexo Víctimas Atendidas por el Turno Específico. 2005-2008



Fuente: Elaborado a partir de datos del Ilustre Colegio de Abogados del Señorío de Vizcaya

El servicio prestado por el Turno específico en Bizkaia ha experimentado un crecimiento en el periodo 2005-2008 en la atención de mujeres víctimas de violencia en el ámbito doméstico y/o agresiones sexuales, pasando de los 911 casos del 2005 a los 1.345 de 2008.

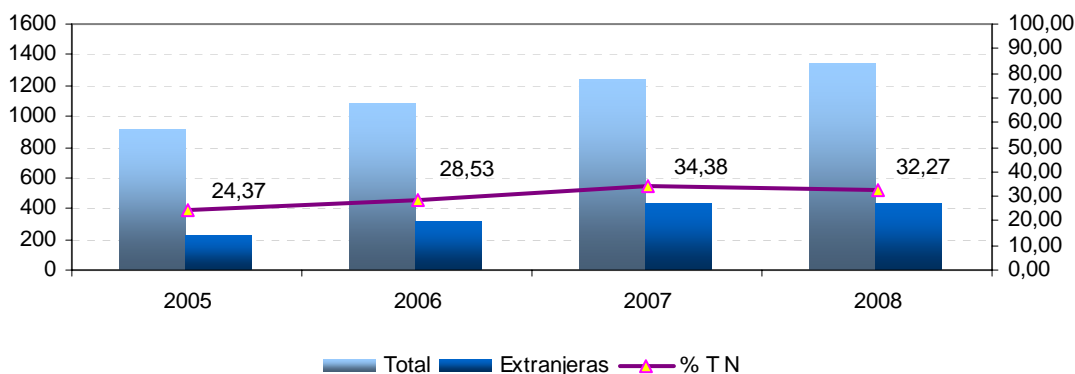
Gráfico 63. Procedencia Mujeres Atendidas por el Turno específico. 2005-2008



Fuente: Elaborado a partir de datos del Ilustre Colegio de Abogados del Señorío de Vizcaya

En el periodo observado, años 2005 a 2008, la representación porcentual de mujeres de nacionalidad extranjera sobre el total de atenciones a mujeres víctimas de violencia doméstica y/o agresiones sexuales, oscila entre el 24,37% y el 34,38%. Siendo el año 2007 el momento en el que la atención a mujeres extranjeras alcanza mayor peso porcentual respecto a la totalidad de atenciones prestadas a mujeres víctimas de violencia doméstica y/o agresiones sexuales por el Turno específico.

Gráfico 64. Mujeres Extranjeras sobre el total de Atenciones a Mujeres Víctimas de Violencia Doméstica y/o Agresiones Sexuales. 2005-2008

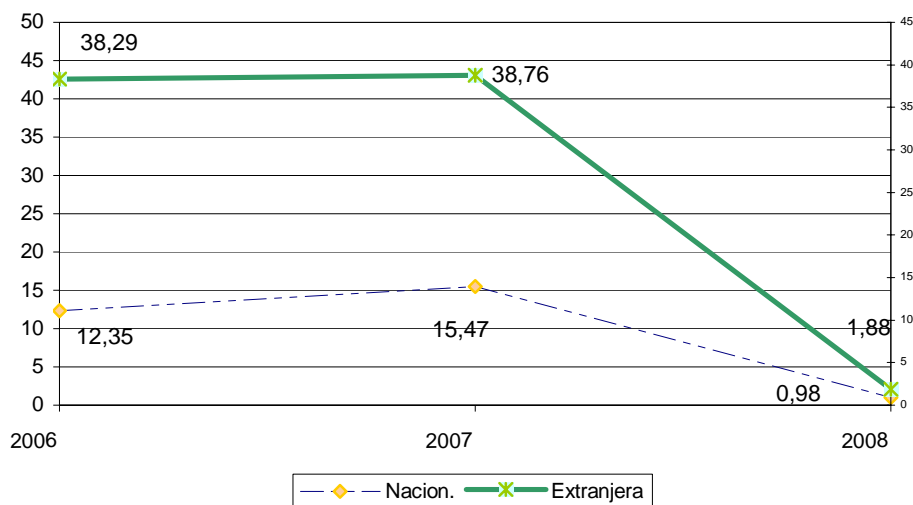


Fuente: Elaborado a partir de datos del Ilustre Colegio de Abogados del Señorío de Vizcaya

Concretamente, como se observa en el gráfico 4, el crecimiento de la atención prestada por el Turno específico a mujeres de nacionalidad extranjera ha experimentado una tendencia creciente, mayor que la observada en la atención a mujeres de nacionalidad española. Si bien la tendencia al incremento de la atención a mujeres de nacionalidad extranjera es superior, el perfil de la evolución de la atención a ambos colectivos es similar, apreciándose un notable crecimiento en la atención, respecto al año anterior, en los años 2006 y 2007. En relación al año 2006, en el año 2007 se incrementó la atención a mujeres de nacionalidad extranjera un 38,76% y un 15,47% a mujeres con nacionalidad española.

Es en el último año, el 2008, cuando el crecimiento de la atención prestada por el Turno específico se ralentiza. Crece únicamente el 1,88% en el caso de las mujeres de nacionalidad extranjera y un 0,98% en el de las mujeres con nacionalidad española.

Gráfico 65. Tasa de Crecimiento Anual por Procedencia de las Mujeres Atendidas. 2005-2008

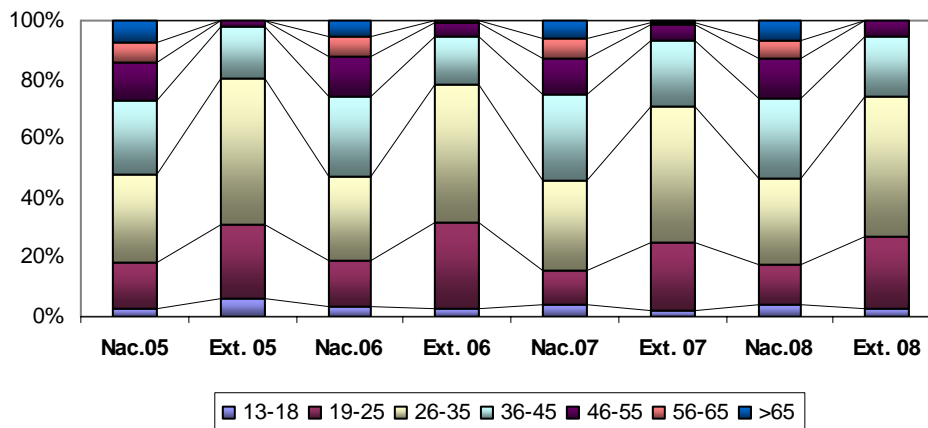


Fuente: Elaborado a partir de datos del Ilustre Colegio de Abogados del Señorío de Vizcaya

Al relacionar la nacionalidad con la edad de las mujeres atendidas por el Turno específico se observa que la franja de edad que abarca de los 26 a los 35 años es la que mayor proporción de mujeres concentra, tanto nacionales como extranjeras. Durante los años de 2005 a 2008 se han atendido un total de 4.571 mujeres de las cuales el 34,72% contaban con 26 a 35 años en el momento de la atención.

Se aprecia al diferenciar a las mujeres atendidas por el Turno específico por su procedencia, que la atención a mujeres de nacionalidad extranjera se concentra en franjas de edades menores que en el caso de mujeres con nacionalidad española: de las 1.389 mujeres extranjeras atendidas, por el Turno especializado en los últimos cuatro años, el 47% cuenta o contaba con 26 a 35 años y cerca del 25% entre 19 a 25 años. En el caso de las mujeres con nacionalidad española las franjas de edad que mayores niveles de atención concentran, con porcentajes similares, son de 26 a 35 años (el 29,35%) y de 36 a 45 años (el 27,35%).

Gráfico 66. Datos Mujeres Víctimas Atendidas por Edad y Nacionalidad. 2005-2008



Fuente: Elaborado a partir de datos del Ilustre Colegio de Abogados del Señorío de Vizcaya

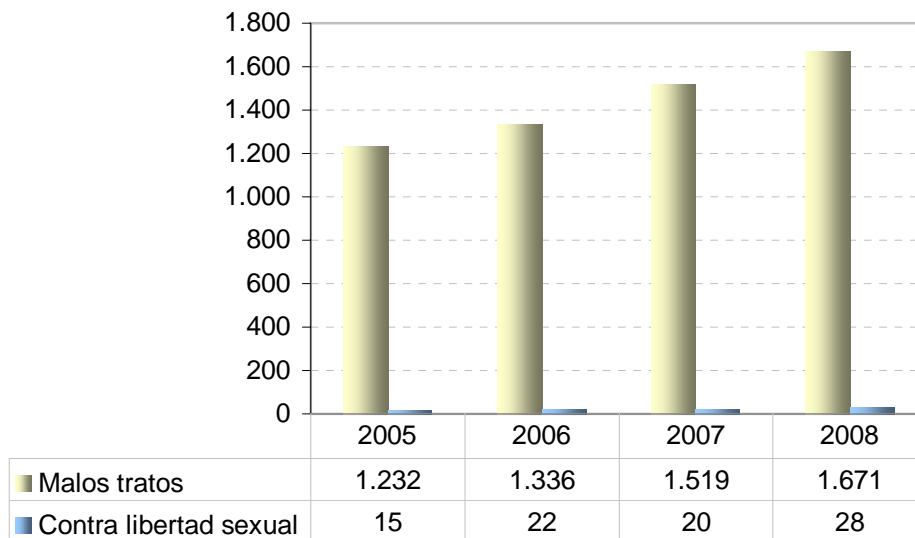
3.3.2. Datos de Intervenciones

Según el tipo de intervención realizada por los y las profesionales del Turno específico en Violencia Doméstica y/o Agresiones Sexuales con mujeres víctimas de este tipo de delitos las actuaciones se clasifican en: malos tratos y/o delitos contra la libertad sexual. Ambos delitos pueden encontrarse de manera conjunta o individualizada.

La Asistencia Letrada ante casos de malos tratos hacia las mujeres en el marco del Turno específico durante los cuatro años observados (2005-2008) ha seguido una tendencia creciente. En el último año las intervenciones realizadas en este tipo de casos alcanzan la cifra de 1.671 lo que representa un 35,63% más que en el año 2005.

Las cifras de las actuaciones derivadas de delitos contra la libertad sexual son perceptiblemente menores, si bien en este caso se observa como la tendencia al crecimiento también es una constante.

Gráfico 67. Motivo de la Intervención con Mujeres Víctimas. 2005-2008



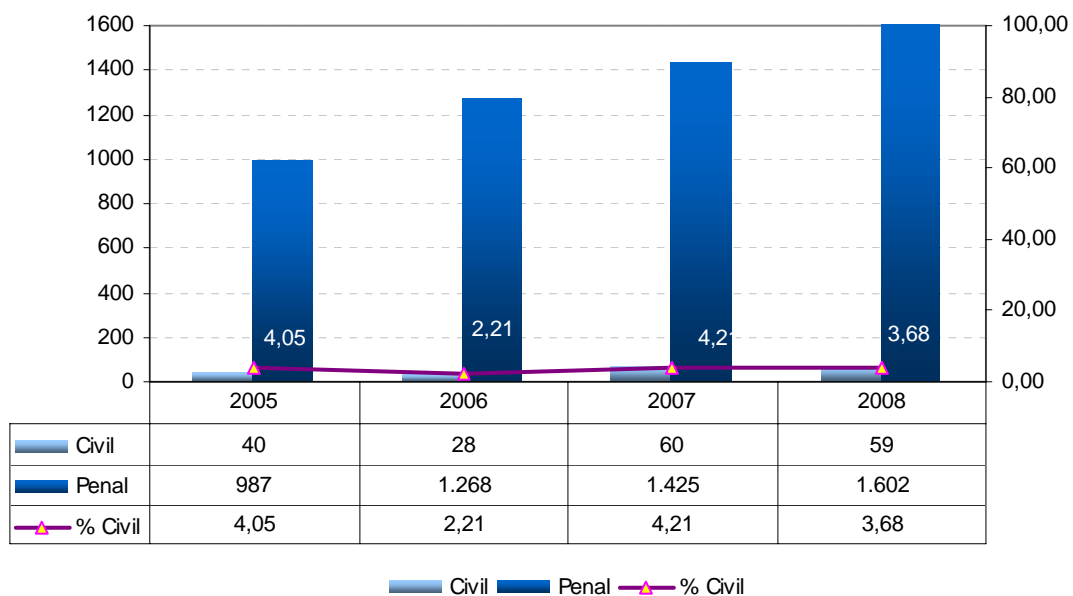
Fuente: Elaborado a partir de datos del Ilustre Colegio de Abogados del Señorío de Vizcaya

3.3.3. Datos de Actuaciones Judiciales

El Turno específico de Violencia Doméstica y/o agresiones sexuales se configura como el recurso profesional que garantiza la asistencia jurídica gratuita de urgencia para la interposición de la denuncia y en la solicitud de la Orden de Protección, así como, en los procedimientos judiciales inmediatamente posteriores, los juicios rápidos, que se deriven a consecuencia de la violencia doméstica y/o agresiones sexuales.

Por tanto, la intervención de la asistencia letrada en materia penal puede incluir actuaciones en materia civil (Gráfico 7). El porcentaje de actuaciones en las que se ha prestado asistencia letrada en materia civil, oscila entre el 2,21% de 2006 y el 4,2% de 2007. Las actuaciones en materia penal en el año 2008 (1.602) han experimentado un crecimiento del 62,31% respecto a las cifras alcanzadas en el año 2005 (987). Se aprecia que la tendencia al alza en este tipo de actuaciones es constante durante el periodo observado (2005-2008).

Gráfico 68. Tipo de Actuación Judicial. 2005-2008



Fuente: Elaborado a partir de datos del Ilustre Colegio de Abogados del Señorío de Vizcaya

3.4 ATENCIÓN MÉDICA FORENSE

La Ley Orgánica 6/85 del Poder Judicial configura los institutos de Medicina Legal como órganos técnicos donde se realizarán las pruebas periciales médicas, tanatológicas, de laboratorio, así como la posibilidad de incluir docencia y abrir campo en la investigación. Los Institutos de Medicina Legal son los órganos técnicos para el auxilio de juzgados, tribunales, oficinas del Registro Civil y fiscalías en materia médico forense. La Medicina forense como parte probatoria del sistema penal es de vital importancia, con la finalidad de aumentar la efectividad de la prueba. El Instituto Vasco de Medicina Legal es un órgano técnico que depende del Departamento de Justicia, Empleo y Seguridad Social del Gobierno Vasco y que tiene como función auxiliar a los y las juezas, magistrados y magistradas, tribunales y al Ministerio Fiscal de la Comunidad Autónoma Vasca en funciones de realización de informes periciales médico forenses.

La entrada en vigor de la **LO 1/2004**, Integral de Medidas contra la Violencia de Género, exigía adaptar la respuesta penal de los Institutos de Medicina Legal a la nueva situación social y jurídica, tanto en lo que respecta a la organización de medios humanos y materiales como a los instrumentos mediante los cuales van a llevar a cabo su actuación. La Disposición Adicional 2ª de la **Ley 1/2004** dice que el Gobierno y las Comunidades Autónomas que hayan asumido competencias en materia de justicia organizarán, en el ámbito que a cada una le es propio, los Servicios Forenses de modo que cuenten con Unidades de Valoración Forense Integral

encargadas de diseñar los protocolos de actuación global e integral en casos de violencia de género.

Con las Unidades de Valoración integral de la violencia de género, que son equipos multidisciplinares en los que se integrarán profesionales de la medicina forense, psicología y asistencia social, se pretende dar una respuesta específica a la violencia de género como fenómeno que exige una actuación especializada por parte de profesionales, formados en esta materia, que permita realizar una valoración integral del problema y en consecuencia favorecer las actuaciones que se desarrollan por parte de diferentes instituciones y organismos de protección a las víctimas. Con este tipo de herramienta compleja se pretende actuar desde una perspectiva global, no sólo reparadora de los daños causados por la violencia, sino de forma preventiva, porque permite establecer valoraciones específicas del riesgo.

Mediante la Resolución de 4 de febrero de 2009, se adscriben las funciones de las Unidades de Valoración Forense Integral a los Servicios de Clínica del Instituto Vasco de Medicina Legal. En la CAPV existirán tres equipos multidisciplinares, uno por cada territorio histórico, integrados por médicos y médicas forenses expertas en psiquiatría, profesionales del trabajo social y de la psicología. Los equipos empezarán a funcionar de forma progresiva, en atención a la disponibilidad de medios humanos y materiales, comenzando por el equipo de Bizkaia.

Previamente a la constitución de las Unidades de Valoración Integrales, que demanda la Ley Integral, ya existía dos órganos técnicos dependientes del Departamento de Justicia de la CAPV: el Instituto Vasco de Medicina Legal (IVML), cuya función es la de auxiliar a los y las juezas, magistrados y magistradas, tribunales y al Ministerio Fiscal de la Comunidad Autónoma Vasca en funciones de realización de informes periciales médico forenses, y los Equipos Psicosociales Judiciales, cuya misión es auxiliar y prestar asesoramiento técnico en su campo de especialización a los Juzgados, Tribunales y Fiscalías de todas las jurisdicciones, y de forma especial en las jurisdicciones penal y de familia.

A lo largo del año 2008, el IVML ha recibido 896 pacientes nuevas y ha realizado 923 reconocimientos de casos antiguos por motivo de violencia doméstica. Ambas cifras suponen un 5,9 % del total de actuaciones del IVML en Bizkaia en 2008.

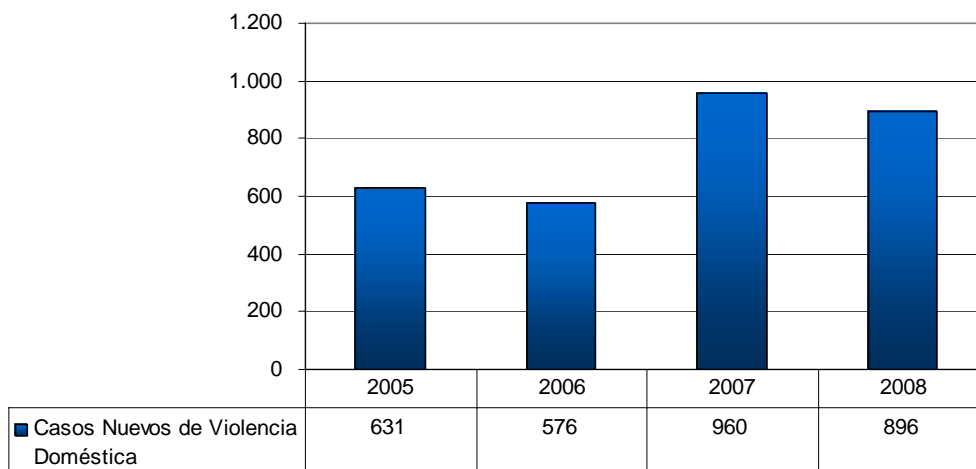
Tabla 28. Instituto Vasco de Medicina Legal. Actuaciones en materia de violencia doméstica y agresión sexual. Bizkaia. 2008.

| TIPO DE ACTUACIÓN | 2008 | |
|----------------------------|----------------|------------|
| | Paciente nueva | Reconocim. |
| Todas las actuaciones IVML | 15.227 | 15.632 |
| Violencia doméstica | 896 | 923 |
| Agresión sexual | 106 | 109 |

Fuente: Instituto Vasco de Medicina Legal. Departamento de Justicia, Empleo y Seguridad Social

A lo largo del periodo 2005-2008, la actuación del IVML en materia de Violencia de Género en Bizkaia ha experimentado un fuerte crecimiento, superior al 50% de casos nuevos, si comparamos el periodo 2005-2006 con el 2006-2007, como ilustra el Gráfico 1. Los casos de violencia de género suponen un porcentaje creciente de la actividad del IVML en Bizkaia en esos mismos periodos, pasando de ser un 4,5% al 6% en ese mismo periodo.

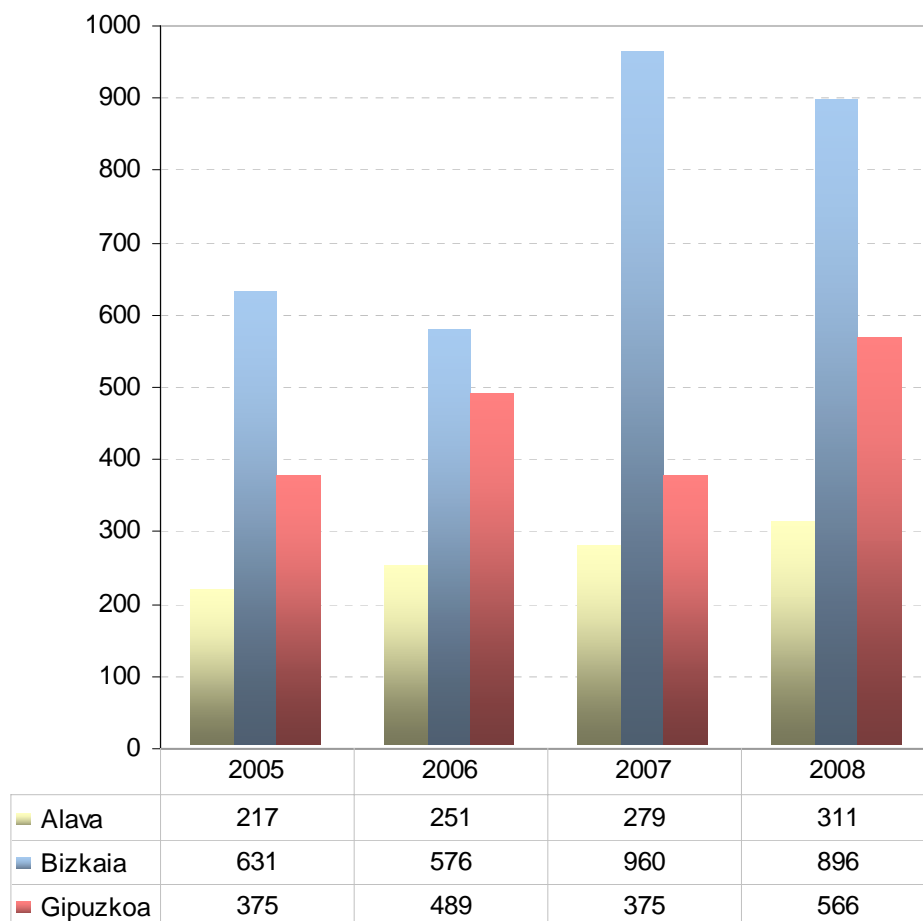
Gráfico 69. Casos Nuevos de Violencia Doméstica atendidos por el IVML. Bizkaia. 2005-2008



Fuente: Instituto Vasco de Medicina Legal. Departamento de Justicia, Empleo y Seguridad Social.

Las intervenciones forenses relacionadas con la violencia de género han ido en aumento en los últimos años en la CAPV. Destaca particularmente en Bizkaia el alto incremento de pacientes nuevas en el año 2007 con respecto al 2006, con un aumento de 576 a 960 casos nuevos de Violencia Doméstica. El contexto general de la intervención en la CAPV es de crecimiento, con aumentos netos del 8,2% en 2007 y del 13,6% en 2008.

Gráfico 70. Casos Nuevos de Violencia Doméstica atendidos por el IVML. CAPV. 2005-2008



Fuente: Instituto Vasco de Medicina Legal. Departamento de Justicia, Empleo y Seguridad Social.

Indice Bloque IV GLOSARIO DE TÉRMINOS

Capítulo 4. GLOSARIO DE TÉRMINOS

4.1. Ámbito Protección social

4.2. Ámbito Policial

4.3. Ámbito Judicial

CAPÍTULO 4. GLOSARIO DE TÉRMINOS

4.1 ÁMBITO PROTECCIÓN SOCIAL

Acogimiento de urgencia - Servicio de acogimiento de urgencia DFB

Servicio que atiende fuera del horario laboral del Servicio de Mujer y Familia dirigido a mujeres víctimas de malos tratos, así como a los hijos e hijas y personas a su cargo.

Acogimiento ordinario – Centros de Atención a la Mujer DFB

Centros de media / larga estancia convenidos con el Departamento de Acción Social DFB dirigidos a mujeres que presentan una problemática familiar social o personal, que haga recomendable la salida de su entorno habitual y la atención en un centro residencial específico.

Servicio de Punto de Encuentro Familiar

Dirigido a familias que durante y después del proceso de separación tienen conflicto dificultad para mantener la relación entre los hijos e hijas menores y padre y madre. Entre sus funciones se halla la de proporcionar un local debidamente equipado y dotado de personal multidisciplinar y especializado con la finalidad de salvaguardar la integridad de las mujeres víctimas de malos tratos con menores a su cargo y que disponen de una orden de protección por la que se ha dictado una medida de alejamiento del agresor concediéndosele a éste al mismo tiempo un régimen de visitas con los y las menores.

Servicio de Punto de Encuentro Familiar de Atención Especializada

Dirigido fundamentalmente al desarrollo de visitas entre el/ a menor o adolescente con sus progenitores, familiares o allegados cuando sobre el/ la menor la Administración —en este caso al DFB a través del Servicio de Infancia del Departamento de Acción Social— ejerza su función tuitiva, en aras a facilitar las relaciones entre los mismos y siempre y cuando no se haya producido una ruptura total con la familia de origen o biológica primando en todo momento en la realización de las visitas el interés y bienestar del niño, niña o adolescente.

Programa de Intervención Familiar Especializado en Violencia contra las mujeres en el ámbito doméstico

Programa puesto en marcha por la Diputación Foral de Bizkaia que ofrece apoyo psicosocial a mujeres víctimas de violencia de género que decidan permanecer o regresar al domicilio en el que reside el maltratador, y a aquellas mujeres víctimas que aunque no convivan con el agresor presentan un alto riesgo de reanudar la convivencia con el mismo, volviendo a la situación anterior de maltrato, así como a los menores que convivan en estas familias. Este programa permite afrontar las situaciones de crisis que pudieran suceder y dota de habilidades y recursos a las personas a las que va dirigido, con el fin de lograr una solución adecuada a la situación.

Plan de actuación en materia de Vivienda Protegida para las mujeres víctimas de violencia de género

Plan puesto en marcha por el Departamento de Vivienda y Asuntos Sociales, para abordar las situaciones de carencia de vivienda de las mujeres que padecen maltrato, y que actualmente se plasma en la Orden de 4 de octubre de 2006, del Consejero de Vivienda y Asuntos Sociales, sobre medidas de acción positiva en materia de vivienda para mujeres víctimas de violencia de género, a través de la cual se implantan las siguientes medidas en materia de vivienda para mujeres víctimas de violencia de género:

- Incluir a las mujeres víctimas de violencia de género en los procedimientos de adjudicación de viviendas de protección oficial en régimen de alquiler, dentro del cupo de unidades monoparentales con hijos e hijas menores de edad a su cargo.
- Adjudicar directamente a las mujeres víctimas de violencia de género, una vivienda procedente del Programa de Vivienda Vacía, en régimen de alquiler.

4.2. ÁMBITO POLICIAL

Victimizaciones

Según la definición de la Ertzaintza *“la estadística de victimizaciones contabiliza todas las ocasiones en que las personas han sido objeto de un ilícito penal, y como tales han quedado registradas por la Ertzaintza a través de una denuncia ciudadana o un atestado”*.

Víctima

Según la definición de la Ertzaintza *“la estadística de víctimas cuenta únicamente personas”,* de manera que *“varias denuncias por amenazas a un mismo individuo generan una sola víctima”*.

Tipo de Hecho

La clasificación recogida en las tablas de este apartado (II Ámbito: Policial) corresponde a la calificación de los hechos realizada por la Ertzaintza. Así:

DELITO. Incluye:

- Homicidio y sus formas (Homicidio consumado/ Homicidio tentativa/ Provocación, conspiración o proposición homicidio/ asesinato)
- Lesiones (Lesiones por imprudencia/ Malos tratos en el ámbito familiar/ Lesiones)
- Contra la libertad (Secuestro/ Amenazas/ Coacciones)
- Tortura y contra la integridad (Trato degradante/ Malos tratos habituales en el ámbito familiar)
- Contra la intimidad, el derecho a la propia imagen, etc. (Allanamiento de morada, etc.)
- Contra el honor (Calumnias/ Injurias)
- Contra las relaciones familiares (Quebrantamiento del deber de custodia/ Inducción a menor a abandono de domicilio/ Sustracción de menor/ Abandono de familia/ Impago de prestaciones económicas/ Abandono de menor/ Explotación de la mendicidad)
- Contra la Administración de Justicia (Quebrantamiento de medida de seguridad, cautelar, condena, etc.)

FALTA. Incluye:

- Falta de lesiones
- Falta de vejaciones
- Falta de amenazas
- Falta de coacciones
- Falta de injurias
- Falta de omisión del deber de socorro
- Falta por infringir padres la custodia de menor
- Falta por incumplir convenio/ resolución judicial en divorcio, separación...

4.3. ÁMBITO JUDICIAL

Juzgados de Violencia sobre la Mujer

Competencia objetiva en materia penal

1. Instrucción de los procesos por los delitos recogidos en los títulos del Código Penal relativos a homicidio, aborto, lesiones, lesiones al feto, delitos contra la libertad, delitos contra la integridad moral, contra la libertad e indemnidad sexuales o cualquier otro delito cometido con violencia o intimidación de un hombre contra una mujer dentro del ámbito del hogar o de la pareja.
2. Enjuiciamiento de los juicios rápidos, en los que exista conformidad, y de las faltas contenidas en los títulos I y II del Libro III del mismo Código Penal (faltas contra las personas y contra el patrimonio).
3. Órdenes de protección a las víctimas (estableciendo tanto medidas civiles y/o penales).

Competencia objetiva en materia civil

Procesos que versen sobre filiación, maternidad, paternidad, separación, divorcio, nulidad, relaciones paterno-filiales, medidas de trascendencia familiar, medidas en familia no matrimonial, asentimiento en la adopción, oposición a las resoluciones administrativas en materia de protección de menores, así como en el levantamiento, ratificación o modificación de las medidas civiles dictadas en la orden de protección. Todo ello, con la exigencia de que se cumplan los siguientes requisitos: a) que se haya iniciado, ante el Juzgado de Violencia sobre la Mujer, un proceso penal por violencia de género o bien se haya dictado una orden de protección, y b) que víctima y autor en el proceso penal sean parte en el proceso civil.

Servicio de Asistencia a la Víctima (SAV)

El SAV es un servicio, de carácter gratuito y voluntario, que presta información y asistencia a las víctimas de los delitos, así como cooperación a los operadores jurídicos, dependiente de la Dirección de Derechos Humanos y Cooperación con la Justicia del Departamento de Justicia, Empleo y Seguridad Social del Gobierno Vasco. Con la entrada en vigor de la Orden de protección el SAV actúa como Centro de Coordinación.

Víctima Directa/ Indirecta

Según definición del SAV “se considera víctima indirecta a aquellas personas que sin sufrir directamente el hecho delictivo, bien por relación de afectividad con la víctima directa o por pertenencia al mismo colectivo, sufren alguna de sus consecuencias (...) La mayoría de las víctimas indirectas atendidas en el SAV no pertenece al grupo familiar de las víctimas directas”.

Servicio de Asistencia Jurídica y Turno de Oficio para Víctimas de Violencia Doméstica y/o Agresiones Sexuales

Turno específico de guardia y asistencia para tratar los casos de violencia doméstica. Las características fundamentales de este Turno son la guardia y asistencia durante las 24 horas del día de un letrado o letrada dedicada en exclusividad a esta tarea, el seguimiento por su parte de todos los procedimientos judiciales, sean del tipo y la naturaleza que fueren, que se deriven de los hechos que dan lugar a su intervención con una determinada víctima.

Atención Médica Forense

Realiza todas las actuaciones periciales médico-legales aportando las valoraciones sobre tipología, grado y origen de lesiones y fallecimientos de las víctimas y respondiendo a todas las preguntas posibles formuladas por el ministerio judicial.

Es una actuación multidisciplinar que engloba las perspectivas física y psicológica y cuyo fin último es esclarecer los hechos de interés para la actuación de la Justicia ya sea de carácter civil, penal o laboral

Índice Bloque V FUENTES

Capítulo 5. FUENTES

- 5.1. Ámbito Protección social
- 5.2. Ámbito Policial
- 5.3. Ámbito Judicial

CAPÍTULO 5. FUENTES

5.1 ÁMBITO PROTECCIÓN SOCIAL

Servicio de Mujer y Familia. Departamento de Acción Social. Diputación Foral de Bizkaia.

Dentro del Departamento de Acción Social de la Diputación Foral de Bizkaia, al Servicio de Mujer y Familia, se le atribuye el ejercicio de funciones orientadas a la promoción e integración de la mujer, dentro de la política entre la igualdad entre los sexos así como de atención y apoyo a la Familia.

Dentro de estas funciones se encuadrarían aquéllas dirigidas a la materialización de prestaciones de servicios a favor de mujeres víctimas de malos tratos y de los hijos e hijas a su cargo, y las dirigidas a promover programas tendentes a erradicar la violencia contra las mujeres, además de las orientadas a coordinar su labor con instituciones públicas y privadas implicadas en este ámbito de actuación y a propiciar cauces de relación y coordinación con los diferentes servicios y secciones de la Diputación Foral que aborden esta área de actuación y principalmente con las diferentes unidades de este Departamento.

Departamento de Acción Social
Servicio de Mujer y Familia
C/ Camino de Ugasko , 3 – 2.º planta
48014 Bilbao (Bizkaia)
Tel. 944 06 80 00

Municipios y Mancomunidades del Territorio Histórico de Bizkaia

En 2008 el Territorio Histórico de Bizkaia se compone de 112 municipios y 9 mancomunidades para la prestación de servicios de índole social que agrupan a 76 de ellos (68%):

1. Mancomunidad de Arratia:

Arantzazu, Areatza, Artea, Bedia, Dima, Igorre, Lemoa, Ubide, Zeanuri.

2. Mancomunidad de Busturialdea:

Arratzu, Busturia, Ea, Elantxobe, Errigoiti, Forua, Gaategiz-Arteaga, Gernika-Lumo, Ibarrangelu, Kortezubi, Mendata, Morga, Mundaka, Murueta, Muxika, Sukarrieta.

3. Mancomunidad de la Merindad de Durango:

Abadiño, Atxondo, Durango, Elorrio, Garai, Iurreta, Izurtza, Mañaria, Otxandio, Zaldibar

4. Mancomunidad de Encartaciones:

Artzetales, Galdames, Gordexola, Güeñes, Karrantza Harana/ Valle de Carranza, Lanestosa, Sopuerta, Trucios-Turtzioz, Zalla.

5. Mancomunidad de Lea-Artibai:

Berriatua, Etxebarria, Ispaster, Lekeitio, Markina-Xemein, Ondarroa, Ziortza-Bolivar.

6. Mancomunidad de Lea-Ibarra:

Amoroto, Aulesti, Gizaburuaga, Mendexa, Munitibar

7. Consorcio de Servicios Sociales de Mungialdea:

Arrieta, Bakio, Fruiz, Gamiz-Fika, Laukiz, Meñaka, Mungia.

8. Mancomunidad de Uribe-Kosta:

Barrika, Berango, Gorniz, Lemoiz, Plentzia, Sopelana, Urduliz

9. Mancomunidad de Txorierri:

Derio, Larrabetzu, Lezama, Loiu, Sondika, Zamudio

En los ayuntamientos y mancomunidades del Territorio Histórico de Bizkaia se han tomado como informantes para la recopilación de datos a las responsables técnicas de las áreas de Bienestar Social y/o Igualdad.

Dado que resulta mayoritaria la opción de la subcontratación en el caso los servicios de asesoramiento jurídico y atención psicológica, ello ha propiciado consultas posteriores a las personas físicas o jurídicas encargadas de prestar el servicio, en una interlocución llevada a cabo bien por parte de las responsables técnicas de las entidades o bien por parte de Infopolis, a instancias de ellas.

La cobertura temática abarca número de personas usuarias del servicio, desagregado por sexo, y número de mujeres usuarias que presenten problemática de violencia (malos tratos/ agresión sexual), siendo éste precipitante o no de la consulta. En el caso del servicio de acogida se indaga también sobre el número de personas que acompañan a las mujeres que ingresan, por depender de ellas.

La cobertura geográfica incluye a todas las mancomunidades de servicios sociales del Territorio y a todos los ayuntamientos que no están mancomunados para la prestación de estos servicios en Bizkaia, que mantengan servicios de asesoramiento jurídico, atención psicológica o acogimiento.

En el presente ejercicio el número de entidades contactadas, ayuntamientos o mancomunidades ha sido:

- ✓ Únicamente con servicio de asesoramiento jurídico: 11 entidades (ayuntamientos de Abanto y Ciérvana, Arrigorriaga, Balmaseda, Bermeo, Etxebarri, Ortuella, Ugao-Miraballes y Valle de Trápaga; y mancomunidades de Lea Artibai, Lea Ibarra, y Uribe-Kosta).
- ✓ Únicamente con servicio de atención psicológica: 2 entidades (ayuntamientos de Gernika-Lumo y Portugalete).
- ✓ Únicamente con recurso de acogimiento: 1 entidad (ayuntamiento de Sestao).

- ✓ Con servicio de asesoramiento jurídico y de atención psicológica: 7 entidades (ayuntamientos de Amorebieta, Getxo, Leioa, Muskiz, Orduña y Zalla; y mancomunidad de Durango).
- ✓ Con servicio de asesoramiento jurídico y de recurso de acogida: 2 entidades (ayuntamiento de Bilbao; y mancomunidad de Busturialdea).
- ✓ Con servicio de asesoramiento jurídico, de atención psicológica y de recurso de acogimiento: 6 entidades (ayuntamientos de Barakaldo, Basauri, Ermua, Galdakao y Santurtzi; y Consorcio de Mungialde).

Las direcciones de las correspondientes entidades se pueden obtener a través del siguiente enlace del *Mapa de Recursos en el ámbito de la violencia de género (THB)*, en el sitio web del Observatorio de la Violencia de Género en Bizkaia:

http://www.bizkaia.net/Gizartekintza/Genero_Indarkeria/ca_mapa.asp

http://www.bizkaia.net/Gizartekintza/Genero_Indarkeria/eu_mapa.asp

Viceconsejería de Asuntos Sociales (Dir. Bienestar Social) y Viceconsejería de Vivienda. Departamento de Vivienda y Asuntos Sociales. Gobierno Vasco

El Departamento de Vivienda y Asuntos Sociales se articula en 3 Viceconsejerías, de Vivienda, de Asuntos Sociales y de Participación Ciudadana y Relaciones Institucionales, las cuales a su vez se estructuran en Direcciones en función de cada una de las materias específicas. La estructura orgánica del Departamento se completa con la Dirección de Servicios, que actuará como órgano horizontal, directamente dependiente del/la Consejero/a.

La Viceconsejería de Vivienda tiene por objeto fundamental el ejercicio de las competencias departamentales relativas a suelo y urbanismo, vivienda, arquitectura, planificación, atención a la ciudadanía y gestión de ayudas relativas a vivienda y el fomento de la innovación en la edificación y calidad de la construcción.

La Viceconsejería de Asuntos Sociales tiene encomendadas como tareas principales la planificación y coordinación de las actuaciones en el campo de la cooperación al desarrollo, bienestar social, servicios sociales, voluntariado, inmigración, drogodependencias, así como las relaciones con la Defensoría para la Infancia y la Adolescencia.

Departamento de Vivienda y Asuntos Sociales

C/ Donostia-San Sebastián, 1
01010 Vitoria-Gasteiz (Álava)
Tel. 945016402 Ext. 16402
Fax: 945016401

5.2 ÁMBITO POLICIAL

Área de Estadística. Gabinete del Viceconsejero de Seguridad. Departamento de Interior. Gobierno Vasco.

La Viceconsejería de Seguridad es el órgano responsable del Centro de Elaboración de Datos para el servicio policial y los ficheros que lo integran, a los efectos previstos en la Ley 4/1992, de 17 de julio, de Policía del País Vasco.

Entre el resto de funciones adjudicadas, figura la elaboración de estadísticas de interés policial, incluyendo la organización del proceso de recogida de datos, el análisis y prospección de los datos recogidos, así como su explotación y difusión interna, con el fin de orientar los procesos de toma de decisiones de los responsables del Departamento.

Departamento de Interior
Viceconsejería de Seguridad
Larrauri Mendotxe Bidea, 18
48950 Erandio (Bizkaia)
Tlf.: 946 07 92 06
Fax: 946 07 92 07

5.3 ÁMBITO JUDICIAL

Viceconsejería de Justicia. Departamento de Justicia, Empleo y Seguridad Social. Gobierno Vasco.

El Departamento de Justicia, Empleo y Seguridad Social del Gobierno Vasco se articula en cuatro Viceconsejerías: Gabinete, Justicia, Trabajo y Seguridad Social e Inserción Social y Familia, las cuales a su vez se estructuran en Direcciones en función de cada una de las materias específicas.

La Viceconsejería de Justicia tiene por objeto fundamental el ejercicio de las competencias departamentales referidas a la atención de las relaciones con el Poder Judicial y demás Instituciones y Órganos que actúan en la Administración de Justicia, la provisión de medios para el funcionamiento de la misma, la protección y defensa de los Derechos Humanos, la ejecución de las medidas dispuestas por la Autoridad judicial y las competencias referidas a instituciones y establecimientos penitenciarios.

Departamento de Justicia, Empleo y Seguridad Social

Viceconsejería de Justicia

C/ Donostia–San Sebastián, 1
01010 Vitoria-Gasteiz (Álava)
Tel. 945 01 91 16 Ext. 19116

Servicio de Asistencia a la Víctima. Departamento de Justicia, Empleo y Seguridad Social. Gobierno Vasco.

Este servicio depende de la Dirección de Derechos Humanos y Cooperación con la Justicia del Departamento de Justicia, Empleo y Seguridad Social del Gobierno Vasco. Tiene por objeto prestar apoyo jurídico, psicológico y asistencial a las víctimas de los delitos, en el marco de los procedimientos policiales y judiciales que se puedan sustanciar.

Servicio de Asistencia a la Víctima (SAV)

Ibáñez de Bilbao, 3
Bilbao (Bizkaia)
Tel.: 944 016 487 y 900 400 028

**Instituto Vasco de Medicina Legal. Departamento de Justicia, Empleo y Seguridad Social.
Gobierno Vasco.**

El IVML es un órgano auxiliar de las áreas de judicatura, magistratura, tribunales y fiscalía de la Comunidad Autónoma Vasca. Sus funciones se centran en la realización de cuantos informes periciales médico forenses les sean solicitados desde estas instancias. Administrativamente, el Instituto depende del Departamento de Justicia del Gobierno Vasco y su personal es funcionario del Cuerpo Nacional de Médicos Forenses.

Servicio Clínico del Instituto Vasco de Medicina Legal

Buenos Aires, 6
48001 Bilbao (Bizkaia)
Tel.: 944 016 484

Servicio de Asistencia Jurídica y Turno de Oficio para Víctimas de Violencia Doméstica y/ o Agresiones Sexuales.

El Servicio de Asistencia Jurídica y Turno de Oficio para víctimas de Violencia Doméstica y/o Agresiones Sexuales en la CAPV se crea en 2002 tras la firma de un convenio entre el Consejo vasco de la Abogacía y el Departamento de Justicia, Empleo y Seguridad Social del Gobierno Vasco.

El Servicio consiste en una guardia permanente de letradas y letrados que atiende todas las llamadas que se reciban de Juzgados, comisarías, así como de los servicios sociales, sanitarios y asistenciales, a fin de atender a aquellas personas que hayan sido víctimas de violencia doméstica y/o agresiones sexuales en el ámbito familiar. La prestación de la asistencia jurídica será presencial, pudiéndose hacer efectiva en el despacho profesional del/la letrado/a, en la Comisaría, en el Juzgado o en el servicio social, y conforme al Convenio suscrito se prestará en el plazo máximo de hora y media.

Ilustre Colegio de Abogados del Señorío de Vizcaya

Rampas de Uribitarte, 3
48001 Bilbao (Bizkaia)
Tel.: 944 35 62 00

ANEXO 1

TABLAS DE DATOS

RESUMEN

CUADRO RESUMEN

Relación de entidades de ámbito foral, municipal y mancomunado y su disponibilidad de recursos de Acogimiento (Pisos/Centros), Asesoramiento Jurídico, Atención Psicológica e Intervención Familiar Especializada. Bizkaia. 2008.

I. Ámbito: PROTECCIÓN SOCIAL

I.A. Datos de Acogimiento

SERVICIO DE ACOGIMIENTO DE URGENCIA

Tabla 1. Servicio de acogimiento de urgencia de la DFB. Características generales. 2005-2008.

Tabla 2. Servicio de acogimiento de urgencia de la DFB. Mujeres atendidas según su relación con la persona agresora. 2008

Tabla 3. Servicio de acogimiento de urgencia de la DFB. Casos atendidos por municipios de procedencia. 2008.

Tabla 4. Servicio de acogimiento de urgencia de la DFB. Casos atendidos de mujeres inmigrantes por país de origen. 2008.

CENTROS DE MEDIA O LARGA ESTANCIA

Tabla 5. Centros de atención a la mujer de la DFB (Centros de media o larga estancia). Ingresos totales por maltrato. 2008.

Tabla 6. Centros de atención a la mujer de la DFB (Centros de media o larga estancia). Ingresos nuevos por maltrato. Características generales. 2005-2008.

Tabla 7. Centros de atención a la mujer de la DFB (Centros de media o larga estancia). Ingresos nuevos de mujeres víctimas de maltrato según su relación con la persona agresora. 2008.

Tabla 8. Centros de atención a la mujer de la DFB (Centros de media o larga estancia). Ingresos nuevos por tipo de procedimiento. Características generales. 2008.

Tabla 9. Centros de atención a la mujer de la DFB (Centros de media o larga estancia). Ingresos nuevos por tipo de procedimiento y municipios de procedencia. 2008.

Tabla 10. Acogimiento a mujeres víctimas de maltrato en el ámbito doméstico: centros/pisos, plazas y personas usuarias por titularidad del recurso. Bizkaia. 2008

CUADRO RESUMEN

Relación de entidades de ámbito foral, municipal y mancomunado y su disponibilidad de recursos de Acogimiento (Pisos/ Centros), Asesoramiento Jurídico, Atención Psicológica e Intervención Familiar Especializada. Bizkaia. 2008.

RESUMEN ÁMBITO FORAL y MUNICIPAL

| ENTIDADES | | ACOGIMIENTO | ASESORAM. JURÍDICO | ATENCIÓN PSICOLÓGICA | INTERV. FAM. ESPECIALIZ. |
|-------------------|---------------------------------|-------------|--------------------|----------------------|--------------------------|
| L | DIPUTACIÓN FORAL BIZKAIA | ▲ | ▲ | ▲ | ▲ |
| MUNICIPIOS | Abanto y Ciérvana | | ▲ | - | - |
| | Ajangiz | - | - | - | - |
| | Alonsotegi | - | - | - | - |
| | Amorebieta-Etxano | | ▲ | ▲ | - |
| | Arakaldo | - | - | - | - |
| | Arrankudiaga | - | - | - | - |
| | Arrigorriaga | - | ▲ | - | - |
| | Balmaseda | - | ▲ | - | - |
| | Barakaldo | ▲ | ▲ | ▲ | - |
| | Basauri | ▲ | ▲ | ▲ | - |
| | Bermeo | - | ▲ | - | - |
| | Berriz | - | - | - | - |
| | Bilbao | ▲ | ▲ | [1] | - |
| | Durango | ▲ | - | - | - |
| | Erandio | - | - | - | - |
| | Ereño | - | - | - | - |
| | Ermua | ▲ | ▲ | ▲ | - |
| | Etxebarri | - | ▲ | - | - |
| | Galdakao | ▲ | ▲ | ▲ | - |
| | Gatika | - | - | - | - |
| | Gernika-Lumo | - | - | ▲ | - |
| | Getxo | - | ▲ | ▲ | - |
| | Leioa | - | ▲ | ▲ | - |
| | Mallabia | - | - | - | - |
| | Maruri | - | - | - | - |
| | Muskiz | - | ▲ | ▲ | - |
| | Orduña | - | ▲ | ▲ | - |
| | Ortuella | - | ▲ | - | - |
| | Orozko | - | - | - | - |
| | Portugalete | - | - | ▲ | - |
| | Santurtzi | ▲ | ▲ | ▲ | - |
| | Sestao | ▲ | - | - | - |
| | Ugao-Miraballes | - | ▲ | - | - |
| Valle de Trápaga | - | ▲ | - | - | |
| Zalla | - | ▲ | ▲ | - | |
| Zaratamo | - | - | - | - | |
| Zeberio | - | - | - | - | |
| Zierbena | - | - | - | - | |

¹ Las mujeres son derivadas al Programa de Atención Psicológica de la Diputación Foral de Bizkaia; existe un convenio con los Módulos Psico-sociales para atender a las víctimas si hubiera lista de espera.

CUADRO RESUMEN

Relación de entidades de ámbito foral, municipal y mancomunado y su disponibilidad de recursos de Acogimiento (Pisos/ Centros), Asesoramiento Jurídico, Atención Psicológica e Intervención Familiar Especializada. Bizkaia. 2008.

RESUMEN ÁMBITO MANCOMUNIDADES

| ENTIDADES | | ACOGIMIENTO | ASESORAM. JURÍDICO | ATENCIÓN PSICOLÓGICA | INTERV. FAM. ESPECIALIZ. |
|--------------------|---------------|-------------|--------------------|----------------------|--------------------------|
| MANCOMUNIDADES (*) | ARRATIA | - | - | - | - |
| | BUSTURIALDEA | ▲ | ▲ | △[2] | - |
| | DURANGOALDEA | - | ▲ | ▲ | - |
| | ENCARTACIONES | - | △[3] | △[3] | - |
| | LEA-ARTIBAI | - | ▲ | - | - |
| | LEA-IBARRA | - | ▲ | - | - |
| | MUNGIALDE | ▲ | ▲ | ▲ | - |
| | URIBE-KOSTA | - | ▲ | - | - |
| | TXORIERRI | - | - | - | - |

² Se trata de un servicio municipal de Gernika-Lumo que atiende a mujeres provenientes de la Mancomunidad de Busturialdea.

³ Se trata de un servicio municipal de Zalla que atiende a mujeres provenientes de la Mancomunidad de Encartaciones.

* Mancomunidades de municipios de Bizkaia para la prestación de servicios de índole social.

I. Ámbito: PROTECCIÓN SOCIAL

I.A. Datos de Acogimiento

SERVICIO DE ACOGIMIENTO DE URGENCIA

Tabla 1. Servicio de acogimiento de urgencia de la DFB. Características generales. 2005-2008.

| PERSONAS | 2005 | 2006 | 2007 | 2008 |
|--|---------------|---------------|---------------|---------------|
| Casos atendidos | | | | |
| N.º total de mujeres | 87 | 103 | 108 | 102 |
| <i>% mujeres inmigrantes</i> | <i>43,67%</i> | <i>43,70%</i> | <i>53,70%</i> | <i>54,90%</i> |
| N.º de ingresos de mujeres | 93 | 108 | 116 | 107 |
| N.º de hijas e hijos | 64 | 60 | 74 | 73 |
| N.º de ingresos de menores | 64 | 63 | 81 | 76 |
| Características | | | | |
| Edad media mujeres (años) | 36 | 34 | 35 | 34 |
| Edad media hijas e hijos (años) | 7 | 6 | 6 | 5 |
| ACOGIDA | 2005 | 2006 | 2007 | 2008 |
| Días de estancia (duración media) | 7 | 8 | 8 | 7 |
| Nº de mujeres a acogimiento ordinario ⁵ | 15 | 11 | 12 | 10 |
| Nº de hijas e hijos a acogimiento ordinario ⁶ | 13 | 12 | 10 | 8 |

Fuente: Servicio de Mujer y Familia. Departamento de Acción Social. Diputación Foral de Bizkaia.

Tabla 2. Servicio de acogimiento de urgencia de la DFB. Mujeres atendidas según su relación con la persona agresora. 2008

| RELACIÓN CON PERSONA AGRESORA | Nº mujeres |
|-------------------------------|------------|
| Pareja / cónyuge | 80 |
| Ex-pareja | 12 |
| Familiar ascendente | 3 |
| Familiar descendente | 1 |
| Otros parientes | 6 |
| Total | 102 |

Fuente: Servicio de Mujer y Familia. Departamento de Acción Social. Diputación Foral de Bizkaia.

⁵ Mujeres que pasan a acogimiento ordinario (de media o larga estancia) en centros colaboradores del Departamento de Acción Social de la Diputación Foral de Bizkaia.

⁶ Ídem hijas e hijos de dichas mujeres.

I. Ámbito: PROTECCIÓN SOCIAL

I.A. Datos de Acogimiento

SERVICIO DE ACOGIMIENTO DE URGENCIA

Tabla 3. Servicio de acogimiento de urgencia de la DFB. Casos atendidos por municipios de procedencia. 2008.

| MUNICIPIOS DE PROCEDENCIA | Nº mujeres | % mujeres |
|-------------------------------|------------|---------------|
| Total | 102 | 100,00 |
| Abadiño | 3 | 2,94 |
| Amorebieta-Etxano | 4 | 3,92 |
| Artea | 1 | 0,98 |
| Balmaseda | 1 | 0,98 |
| Basauri | 2 | 1,96 |
| Bilbao | 43 | 42,16 |
| Derio | 1 | 0,98 |
| Durango | 2 | 1,96 |
| Erandio | 3 | 2,94 |
| Ermua | 1 | 0,98 |
| Etxebarri | 2 | 1,96 |
| Galdakao | 2 | 1,96 |
| Gernika | 1 | 0,98 |
| Getxo | 3 | 2,94 |
| Gordexola | 1 | 0,98 |
| Igorre | 1 | 0,98 |
| Markina-Xemein | 2 | 1,96 |
| Muskiz | 3 | 2,94 |
| Orozko | 1 | 0,98 |
| Ortuella | 1 | 0,98 |
| Portugalete | 1 | 0,98 |
| Sestao | 4 | 3,92 |
| Sondika | 1 | 0,98 |
| Sopelana | 1 | 0,98 |
| Ugao-Miraballes | 2 | 1,96 |
| Urduliz | 1 | 0,98 |
| Valle de Trápaga/ Trapagaran | 1 | 0,98 |
| Zalla | 2 | 1,96 |
| Total Bizkaia | 91 | 89,22 |
| Total resto de CAPV | 1 | 0,98 |
| Total resto del Estado | 10 | 9,80 |

Fuente: Servicio de Mujer y Familia. Departamento de Acción Social. Diputación Foral de Bizkaia.

I. Ámbito: PROTECCIÓN SOCIAL

I.A. Datos de Acogimiento

SERVICIO DE ACOGIMIENTO DE URGENCIA

Tabla 4 . Servicio de acogimiento de urgencia de la DFB. Casos atendidos de mujeres inmigrantes por país de origen. 2008.

| PAÍS DE ORIGEN | Nº mujeres | % según país de origen | % según total de mujeres en acogimiento de urgencia |
|----------------|------------|------------------------|---|
| Argelia | 1 | 1,79 | 0,98 |
| Argentina | 2 | 3,57 | 1,96 |
| Bolivia | 9 | 16,07 | 8,82 |
| Brasil | 10 | 17,86 | 9,80 |
| Bulgaria | 1 | 1,79 | 0,98 |
| Colombia | 3 | 5,36 | 2,94 |
| China | 1 | 1,79 | 0,98 |
| Ecuador | 1 | 1,79 | 0,98 |
| EE. UU. | 1 | 1,79 | 0,98 |
| Hungría | 1 | 1,79 | 0,98 |
| Libia | 1 | 1,79 | 0,98 |
| Marruecos | 4 | 7,14 | 3,92 |
| Nigeria | 2 | 3,57 | 1,96 |
| Paraguay | 1 | 1,79 | 0,98 |
| Portugal | 1 | 1,79 | 0,98 |
| R. Dominicana | 1 | 1,79 | 0,98 |
| Rumania | 14 | 25,00 | 13,73 |
| Rusia | 1 | 1,79 | 0,98 |
| Venezuela | 1 | 1,79 | 0,98 |
| Total | 56 | 100,00 | 54,90 |

Fuente: Servicio de Mujer y Familia. Departamento de Acción Social. Diputación Foral de Bizkaia.

I. Ámbito: PROTECCIÓN SOCIAL

I.A. Datos de Acogimiento

CENTROS DE MEDIA O LARGA ESTANCIA

Tabla 5. Centros de atención a la mujer de la DFB (Centros de media o larga estancia). Ingresos totales por maltrato. 2008.

| | Total | Casos nuevos | Casos ingresados en años anteriores |
|------------------------------|-----------|--------------|-------------------------------------|
| Casos atendidos | 44 | 24 | 20 |
| N.º de mujeres | 24 | 13 | 11 |
| N.º de hijas e hijos a cargo | 20 | 11 | 9 |

Fuente: Servicio de Mujer y Familia. Departamento de Acción Social. Diputación Foral de Bizkaia.

Tabla 6. Centros de atención a la mujer de la DFB (Centros de media o larga estancia). Ingresos nuevos por maltrato. Características generales. 2005-2008.

| PERSONAS | 2005 | 2006 | 2007 | 2008 |
|------------------------------|---------------|---------------|---------------|---------------|
| Casos atendidos | | | | |
| N.º de mujeres | 19 | 15 | 15 | 13 |
| <i>% mujeres inmigrantes</i> | <i>47,00%</i> | <i>40,00%</i> | <i>73,33%</i> | <i>69,23%</i> |
| N.º de hijas e hijos a cargo | 17 | 13 | 14 | 11 |
| Características | | | | |
| Edad media mujeres | 28 | 34 | 30 | 26 |
| Edad media hijas e hijos | 5 | 7 | 2,9 | 3 |

| ACOGIDA | 2005 | 2006 | 2007 | 2008 |
|--|------|------|------|------|
| Días de estancia (duración media) | 119 | 116 | 136 | 148 |
| Nº mujeres procedentes vía urgencia ⁷ | 15 | 11 | 12 | 10 |
| Nº hijas e hijos procedentes vía urgencia ⁸ | 13 | 13 | 10 | 8 |
| Nº mujeres ingreso directo vía ordinaria ⁹ | 4 | 4 | 3 | 3 |
| Nº hijas e hijos ingreso directo vía ordinaria ¹⁰ | 4 | - | 3 | 2 |

Fuente: Servicio de Mujer y Familia. Departamento de Acción Social. Diputación Foral de Bizkaia.

⁷ Mujeres que pasan a acogimiento ordinario en centros colaboradores del Departamento de Acción Social de la Diputación Foral de Bizkaia.

⁸ Ídem hijas e hijos de dichas mujeres.

⁹ Mujeres que ingresan directamente (sin pasar por la vía de urgencia) en Centro de Atención a la Mujer de media o larga estancia.

¹⁰ Ídem hijas e hijos de dichas mujeres.

I. Ámbito: PROTECCIÓN SOCIAL

I.A. Datos de Acogimiento

CENTROS DE MEDIA O LARGA ESTANCIA

Tabla 7. Centros de atención a la mujer de la DFB (Centros de media o larga estancia). Ingresos nuevos de mujeres víctimas de maltrato según su relación con la persona agresora. 2008.

| Relación con persona agresora | Nº mujeres |
|---------------------------------------|------------|
| Pareja o cónyuge/expareja o excónyuge | 12 |
| Total | 12 |

Fuente: Servicio de Mujer y Familia. Departamento de Acción Social. Diputación Foral de Bizkaia.

Tabla 8. Centros de atención a la mujer de la DFB (Centros de media o larga estancia). Ingresos nuevos por tipo de procedimiento. Características generales. 2008.

| PERSONAS | Ingreso directo | Procedente del Serv. Acog. de Urgencia ¹¹ |
|------------------------------|-----------------|--|
| Casos atendidos | 5 | 18 |
| Nº de mujeres | 3 | 10 |
| <i>% mujeres inmigrantes</i> | <i>100,00%</i> | <i>60,00%</i> |
| Nº de menores | 2 | 8 |
| Características | | |
| Edad media mujeres | 19 | 28 |
| Edad media hijas e hijos | - | 3,5 |

| ACOGIDA | Ingreso directo | Procedente del Serv. Acog. de Urgencia ¹¹ |
|--------------------------------|-----------------|--|
| Días estancia (duración media) | 263 | 134 ¹² |

Fuente: Servicio de Mujer y Familia. Departamento de Acción Social. Diputación Foral de Bizkaia.

¹¹ Ingresos por el procedimiento de urgencia que pasan a acogimiento ordinario.

¹² 134 días entre la urgencia y el acogimiento ordinario.

I. Ámbito: PROTECCIÓN SOCIAL

I.A. Datos de Acogimiento

CENTROS DE MEDIA O LARGA ESTANCIA

Tabla 9. Centros de atención a la mujer de la DFB (Centros de media o larga estancia). Ingresos nuevos por tipo de procedimiento y municipios de procedencia. 2008.

| MUNICIPIOS | Ingreso directo | Procedente del Serv. Acog. de Urgencia |
|-------------------|-----------------|--|
| Amorebieta-Etxano | - | 1 |
| Bilbao | 2 | 3 |
| Balmaseda | - | 1 |
| Durango | - | 1 |
| Gernika-Lumo | - | 1 |
| Getxo | - | 1 |
| Iurreta | 1 | - |
| Sopelana | - | 1 |
| Ugao-Miraballes | - | 1 |
| Total | 3 | 10 |

Fuente: Servicio de Mujer y Familia. Departamento de Acción Social. Diputación Foral de Bizkaia.

Tabla 10. Acogimiento a mujeres víctimas de maltrato en el ámbito doméstico: centros/pisos, plazas y personas usuarias por titularidad del recurso. Bizkaia. 2008.

| ENTIDADES TITULARES | Nº centros / pisos | Nº plazas | Personas usuarias | |
|-----------------------------|--------------------|-----------|-------------------|---------|
| | | | Mujeres | Menores |
| Diputación Foral de Bizkaia | 1 Urgencia | 12 | 102 | 73 |
| | 1 M/L Estanc | 26 | 24 | 20 |
| Ayuntamiento de Barakaldo | 1 | 5 | 9 | 7 |
| Ayuntamiento de Basauri | 2 | 10 | 2 | 2 |
| Ayuntamiento de Bilbao | 7 | 35 | 35 | 40 |
| Ayuntamiento de Durango | 1 | 5 | 1 | 0 |
| Ayuntamiento de Ermua | 1 | 5 | 3 | 3 |
| Ayuntamiento de Galdakao | 1 | 5 | 3 | 5 |
| Ayuntamiento de Santurtzi | 1 | 5 | 1 | 0 |
| Ayuntamiento de Sestao | 1 | 5 | 0 | 0 |
| Mancomunidad Busturialdea | 1 | 5 | 1 | 1 |
| Consortio Mungialde | 1 | 6 | 0 | 0 |

Fuente: Servicio de Mujer y Familia del Departamento de Acción Social de la Diputación Foral de Bizkaia y Elaboración propia. 2008.

RESUMEN

CUADRO RESUMEN

Relación de entidades de ámbito foral, municipal y mancomunado y su disponibilidad de recursos de Acogimiento (Pisos/Centros), Asesoramiento Jurídico, Atención Psicológica e Intervención Familiar Especializada. Bizkaia. 2008.

I. Ámbito: PROTECCIÓN SOCIAL

I.B. Datos de Asesoramiento Jurídico

ÁMBITO FORAL - 1

Tabla 1. Servicio de asesoramiento jurídico de la DFB. Consultas y casos atendidos por sexo. 2005-2008.

Tabla 2. Servicio de asesoramiento jurídico de la DFB. Víctimas de maltrato atendidas por relación con la persona agresora. Bizkaia. 2008.

ÁMBITO FORAL - 2

Tabla 3. Servicio de asesoramiento jurídico de la DFB. Víctimas de maltrato atendidas por municipio de residencia. 2008.

ÁMBITO MUNICIPAL Y MANCOMUNIDADES

Tabla 4. Asesoramiento jurídico. Municipios y Mancomunidades del THB con servicio de asesoramiento jurídico. 2008.

CUADRO RESUMEN

Relación de entidades de ámbito foral, municipal y mancomunado y su disponibilidad de recursos de Acogimiento (Pisos/ Centros), Asesoramiento Jurídico, Atención Psicológica e Intervención Familiar Especializada. Bizkaia. 2008.

RESUMEN ÁMBITO FORAL y MUNICIPAL

| ENTIDADES | | ACOGIMIENTO | ASESORAM. JURÍDICO | ATENCIÓN PSICOLÓGICA | INTERV. FAM. ESPECIALIZ. |
|-------------------|---------------------------------|-------------|--------------------|----------------------|--------------------------|
| L | DIPUTACIÓN FORAL BIZKAIA | ▲ | ▲ | ▲ | ▲ |
| MUNICIPIOS | Abanto y Ciérvana | | ▲ | - | - |
| | Ajangiz | - | - | - | - |
| | Alonsotegi | - | - | - | - |
| | Amorebieta-Etxano | | ▲ | ▲ | - |
| | Arakaldo | - | - | - | - |
| | Arrankudiaga | - | - | - | - |
| | Arrigorriaga | - | ▲ | - | - |
| | Balmaseda | - | ▲ | - | - |
| | Barakaldo | ▲ | ▲ | ▲ | - |
| | Basauri | ▲ | ▲ | ▲ | - |
| | Bermeo | - | ▲ | - | - |
| | Berriz | - | - | - | - |
| | Bilbao | ▲ | ▲ | [1] | - |
| | Durango | ▲ | - | - | - |
| | Erandio | - | - | - | - |
| | Ereño | - | - | - | - |
| | Ermua | ▲ | ▲ | ▲ | - |
| | Etxebarri | - | ▲ | - | - |
| | Galdakao | ▲ | ▲ | ▲ | - |
| | Gatika | - | - | - | - |
| | Gernika-Lumo | - | - | ▲ | - |
| | Getxo | - | ▲ | ▲ | - |
| | Leioa | - | ▲ | ▲ | - |
| | Mallabia | - | - | - | - |
| | Maruri | - | - | - | - |
| | Muskiz | - | ▲ | ▲ | - |
| | Orduña | - | ▲ | ▲ | - |
| | Ortuella | - | ▲ | - | - |
| | Orozko | - | - | - | - |
| | Portugalete | - | - | ▲ | - |
| | Santurtzi | ▲ | ▲ | ▲ | - |
| | Sestao | ▲ | - | - | - |
| | Ugao-Miraballes | - | ▲ | - | - |
| Valle de Trápaga | - | ▲ | - | - | |
| Zalla | - | ▲ | ▲ | - | |
| Zaratamo | - | - | - | - | |
| Zeberio | - | - | - | - | |
| Zierbena | - | - | - | - | |

¹ Las mujeres son derivadas al Programa de Atención Psicológica de la Diputación Foral de Bizkaia; existe un convenio con los Módulos Psico-sociales para atender a las víctimas si hubiera lista de espera.

CUADRO RESUMEN

Relación de entidades de ámbito foral, municipal y mancomunado y su disponibilidad de recursos de Acogimiento (Pisos/ Centros), Asesoramiento Jurídico, Atención Psicológica e Intervención Familiar Especializada. Bizkaia. 2008.

RESUMEN ÁMBITO MANCOMUNIDADES

| ENTIDADES | | ACOGIMIENTO | ASESORAM. JURÍDICO | ATENCIÓN PSICOLÓGICA | INTERV. FAM. ESPECIALIZ. |
|--------------------|---------------|-------------|--------------------|----------------------|--------------------------|
| MANCOMUNIDADES (*) | ARRATIA | - | - | - | - |
| | BUSTURIALDEA | ▲ | ▲ | △[2] | - |
| | DURANGOALDEA | - | ▲ | ▲ | - |
| | ENCARTACIONES | - | △[3] | △[3] | - |
| | LEA-ARTIBAI | - | ▲ | - | - |
| | LEA-IBARRA | - | ▲ | - | - |
| | MUNGIALDE | ▲ | ▲ | ▲ | - |
| | URIBE-KOSTA | - | ▲ | - | - |
| | TXORIERRI | - | - | - | - |

² Se trata de un servicio municipal de Gernika-Lumo que atiende a mujeres provenientes de la Mancomunidad de Busturialdea.

³ Se trata de un servicio municipal de Zalla que atiende a mujeres provenientes de la Mancomunidad de Encartaciones.

* Mancomunidades de municipios de Bizkaia para la prestación de servicios de índole social.

I. Ámbito: PROTECCIÓN SOCIAL

I.B. Datos de Asesoramiento Jurídico

Tabla 1. Servicio de asesoramiento jurídico de la DFB. Consultas y casos atendidos por sexo. 2005-2008.

| ASESORAMIENTO JURÍDICO | 2005 | | | 2006 | | | 2007 | | | 2008 | | |
|-------------------------------------|---------------|-----------|----------|---------------|-----------|----------|---------------|-----------|----------|---------------|-----------|--------|
| | TOTAL | Mujer | Hombre | TOTAL | Mujer | Hombre | TOTAL | Mujer | Hombre | TOTAL | Mujer | Hombre |
| Consultas atendidas | 504 | - | - | 466 | - | - | 482 | - | - | 441 | - | - |
| Casos nuevos | 383 | 367 | | 354 | 334 | 20 | 431 | 414 | 17 | 398 | 379 | 19 |
| Casos nuevos por maltrato doméstico | 59 | 58 | 1 | 42 | 42 | 0 | 57 | 57 | 0 | 63 | 61 | 2 |
| <i>% Denuncia</i> | <i>53,45%</i> | <i>31</i> | <i>-</i> | <i>45,24%</i> | <i>19</i> | <i>-</i> | <i>42,11%</i> | <i>24</i> | <i>-</i> | <i>37,70%</i> | <i>23</i> | |
| <i>% OPD</i> | <i>27,59%</i> | <i>16</i> | | <i>26,19%</i> | <i>11</i> | | <i>22,81%</i> | <i>13</i> | | <i>26,23%</i> | <i>16</i> | |
| Casos nuevos por agresión sexual | 12 | 12 | 0 | 14 | 14 | 0 | 15 | 15 | 0 | 19 | 19 | 0 |

Fuente: Servicio de Mujer y Familia. Departamento de Acción Social. Diputación Foral de Bizkaia

Tabla 2. Servicio de asesoramiento jurídico de la DFB. Víctimas de maltrato atendidas por relación con la persona agresora. Bizkaia. 2008.

| Relación con la persona agresora | Nº | % |
|----------------------------------|-----------|---------------|
| Pareja o expareja | 51 | 80,95 |
| Cónyuge | 19 | 30,16 |
| Ex-cónyuge | 10 | 15,87 |
| Pareja | 12 | 19,05 |
| Expareja | 10 | 15,87 |
| Otros | 12 | 19,05 |
| Ascendientes | 5 | 7,94 |
| Descendientes | 4 | 6,35 |
| Hermanos | 3 | 4,76 |
| Total | 63 | 100,00 |

Fuente: Servicio de Mujer y Familia. Departamento de Acción Social. Diputación Foral de Bizkaia

I. Ámbito: PROTECCIÓN SOCIAL

I.B. Datos de Asesoramiento Jurídico

Tabla 3. Servicio de asesoramiento jurídico de la DFB. Víctimas de maltrato atendidas por municipio de residencia. 2008.

| MUNICIPIOS DE RESIDENCIA | Nº mujeres | % mujeres |
|--------------------------------------|------------|---------------|
| Total | 63 | 100,00 |
| Abanto y Ciérvana | 1 | 1,59 |
| Amorebieta-Etxano | 1 | 1,59 |
| Bakio | 1 | 1,59 |
| Barakaldo | 2 | 3,17 |
| Basauri | 1 | 1,59 |
| Bermeo | 1 | 1,59 |
| Bilbao | 23 | 36,51 |
| Durango | 1 | 1,59 |
| Erandio | 6 | 9,52 |
| Galdakao | 1 | 1,59 |
| Gernika-Lumo | 1 | 1,59 |
| Getxo | 4 | 6,35 |
| Güeñes | 1 | 1,59 |
| Karrantza Harana / Valle de Carranza | 1 | 1,59 |
| Leioa | 1 | 1,59 |
| Lemoa | 1 | 1,59 |
| Orozko | 1 | 1,59 |
| Ortuella | 1 | 1,59 |
| Portugalete | 2 | 3,17 |
| Santurtzi | 2 | 3,17 |
| Sestao | 1 | 1,59 |
| Sondika | 1 | 1,59 |
| Sopelana | 2 | 3,17 |
| Trapagaran | 3 | 4,76 |
| Total Bizkaia | 60 | 95,24 |
| Otras provincias | 3 | 4,76 |
| Total otras provincias | 3 | 4,76 |

Fuente: Servicio de Mujer y Familia. Departamento de Acción Social. Diputación Foral de Bizkaia

I. Ámbito: PROTECCIÓN SOCIAL

I.B. Datos de Asesoramiento Jurídico

Tabla 4a. Asesoramiento jurídico. Municipios y Mancomunidades del THB con servicio de asesoramiento jurídico. 2008.

| ENTIDADES | Población mujeres ¹ | Horas/mes servicio | Total mujeres atendidas | Mujeres con problem. violencia ² | | | |
|--|--------------------------------|--------------------|-------------------------|---|--------------|-------------------------------|----|
| | | | | Total | Con maltrato | Con agres. / abuso sexual | |
| MUNICIPIOS | Abanto y Ciérvana | 4.875 | 16 h | 68 | 7 | 7 | 0 |
| | Amorebieta-Etxano | 8.911 | 8 h | 31 | 5 | 5 | 0 |
| | Arrigorriaga | 6.256 | 16 h | 131 | 0 | 0 | 0 |
| | Balmaseda | 3.671 | 12 h | 73 | 11 | 8 | 3 |
| | Barakaldo | 50.086 | 32 h | 34 | 26 | 24 | 2 |
| | Basauri | 21.893 | 144 h | 253 | 49 | 49 | 0 |
| | Bermeo | 8.617 | 12 h | 51 | 6 | 5 | 1 |
| | Bilbao ³ | 186.310 | M. Auzolan: 160 h | 219 | 196 | 185 | 11 |
| | | | M.Deust/S.Inaz: 32 h | 163 | 133 | 133 ⁴ se desconoce | |
| | | | M. Rekalde: 12 h | 221 | 80 | 80 se desconoce | |
| | Ermua | 8.039 | 3 h | 42 | 7 | 7 | 0 |
| | Etxebarri | 4.189 | 8 h | 47 | 9 | 8 | 1 |
| | Galdakao | 14.727 | 11 h | 127 | 8 | 8 | 0 |
| | Getxo | 42.892 | 8 h | 79 | 5 | 5 | 0 |
| | Leioa | 15.199 | 16 h | 86 | 23 | 23 | 0 |
| | Muskiz | 3.561 | 12 h | 75 | 8 | 8 | 0 |
| | Orduña | 2.031 | 8 h | 15 | 2 | 2 | 0 |
| | Ortuella | 4.371 | 8 h | 65 | 5 | 5 | 0 |
| | Santurtzi | 24.135 | 32 h | 103 | 15 | 15 | 0 |
| | Trapagaran | 6.301 | 9 h | 33 | 2 | 2 | 0 |
| Ugao-Miraballes | 1.981 | 4 h | 22 | 0 | 0 | 0 | |
| Zalla ⁵ (M. Encartaciones) | 4.163 (11.839) | 16 h | 16 | 4 | 4 | 0 | |
| MANCOMUNIDADES | Busturialdea | 14.145 | 16 h | 147 | 14 | 14 | 0 |
| | Merindad de Durango | 26.616 | 28 h | 153 | 13 | 12 | 1 |
| | Lea-Artibai | 12.478 | 40 h | 129 | 16 | 16 | 0 |
| | Lea-Ibarra | 1.010 | 3 h | 5 | 1 | 1 | 0 |
| | Mungialdea | 11.152 | 4 h | 47 | 4 | 4 | 0 |
| | Uribe-Kosta | 17.104 | 12 h | 64 | 5 | 5 | 0 |

Fuente: Elaboración propia

¹ Total de mujeres del municipio o de la mancomunidad, según datos del padrón, independientemente de la edad en 2008 ya que los datos de usuarias del servicio corresponden a dicho año. Fuente: INE. Padrón de habitantes 01/01/2008, Real Decreto 2142/2008, de 26 de diciembre.

² En las que concurren maltrato y/o agresión/abuso sexual, aunque éste no hubiera sido el motivo de la consulta.

³ Las cifras referentes al municipio de Bilbao, correspondientes a los Módulos de Deusto/San Inazio y Rekalde, se refieren sólo a mujeres víctimas de malos tratos; no se dispone de datos de víctimas de abusos/agresiones sexuales.

⁴ Incluye todos los casos en materia de Familia.

⁵ Atiende a personas provenientes de la Comarca de Encartaciones.

I. Ámbito: PROTECCIÓN SOCIAL

I.B. Datos de Asesoramiento Jurídico

Tabla 4b. Asesoramiento jurídico. Municipios y Mancomunidades del THB con servicio de asesoramiento jurídico. Casos nuevos de mujeres con problemática de maltrato en el ámbito doméstico. 2008.

| ENTIDADES | | TOTAL | % Mujeres agredidas por su pareja/ex-pareja | % Mujeres inmigrantes | % Mujeres Menores Edad | |
|--------------------------|---|--------|---|-----------------------|------------------------|--------------|
| MUNICIPIOS | Abanto y Ciérvana | 7 | 100,00 | se desconoce | se desconoce | |
| | Amorebieta-Etxano | 5 | 100,00 | 0,00 | 0,00 | |
| | Arrigorriaga | 0 | 0,00 | 0,00 | 0,00 | |
| | Balmaseda | 8 | 100,00 | 62,50 | 12,50 | |
| | Barakaldo | 24 | 83,33 | 25,00 | 0,00 | |
| | Basauri | 28 | 96,43 | 17,85 | 0,00 | |
| | Bermeo | 4 | 100,00 | 25,00 | 0,00 | |
| | M. Auzolan: 181 | | 181 | 97,83 | se desconoce | 0,44 |
| | Bilbao ¹ M. Deu/S.Inaz: se desconoce | | | se desconoce | se desconoce | se desconoce |
| | M. Rekalde: se desconoce | | | se desconoce | se desconoce | se desconoce |
| | Ermua | 7 | 100,00 | 57,15 | 0,00 | |
| | Etxebarri | 0 | 0,00 | 0,00 | 0,00 | |
| | Galdakao | 4 | 100,00 | se desconoce | se desconoce | |
| | Getxo | 5 | 100,00 | 60,00 | 0,00 | |
| | Leioa | 23 | 100,00 | 26,09 | se desconoce | |
| | Muskiz | 4 | 100,00 | 25,00 | 0,00 | |
| | Orduña | 2 | 100,00 | 0,00 | 0,00 | |
| | Ortuella | 4 | 100,00 | 0,00 | 0,00 | |
| | Santurtzi | 15 | 100,00 | se desconoce | 6,67 | |
| | Trapagarán | 2 | 50,00 | 0,00 | 0,00 | |
| Ugao-Miraballes | 0 | 0,00 | 0,00 | 0,00 | | |
| Zalla (M. Encartaciones) | 4 | 100,00 | 0,00 | 0,00 | | |
| MANCOMUNIDADES | Busturialdea | 12 | 100,00 | 50,00 | 0,00 | |
| | Merindad de Durango | 12 | 50,00 | 16,67 | se desconoce | |
| | Lea-Artibai | 7 | 100,00 | 28,57 | 0,00 | |
| | Lea-Ibarra | 1 | 100,00 | 0,00 | 0,00 | |
| | Mungialdea | 4 | 75,00 | se desconoce | 0,00 | |
| | Uribe-Kosta | 5 | 100,00 | se desconoce | se desconoce | |

Fuente: Elaboración propia

¹ No se dispone de información sobre los casos nuevos atendidos en los Módulos de Deusto-San Inazio y Rekalde, sino sólo de los totales, que ya se incluyen en la tabla 4a.

RESUMEN

CUADRO RESUMEN

Relación de entidades de ámbito foral, municipal y mancomunado y su disponibilidad de recursos de Acogimiento (Pisos/Centros), Asesoramiento Jurídico, Atención Psicológica e Intervención Familiar Especializada. Bizkaia. 2008.

I. Ámbito: PROTECCIÓN SOCIAL

I.C. Datos de Atención Psicológica

ÁMBITO FORAL

Tabla 1. Programa de Atención Psicológica de la DFB. Personas atendidas por sexo. 2005-2008.

Tabla 2. Programa de atención psicológica de la DFB. Víctimas adultas de violencia doméstica atendidas por sexo. 2005-2008.

Tabla 3. Programa de atención psicológica de la DFB. Casos nuevos de mujeres víctimas de maltrato por parte de su pareja o expareja. 2007-2008.

Tabla 4. Programa de atención psicológica de la DFB. Víctimas adultas de agresiones sexuales atendidas por sexo. 2005-2008.

Tabla 5. Programa de atención psicológica de la DFB. Víctimas indirectas atendidas por sexo. 2007-2008.

Tabla 6. Programa de atención psicológica de la DFB. Personas agresoras atendidas por sexo. 2005-2008.

Tabla 7. Programa de atención psicológica a menores víctimas de malos tratos y/o agresiones sexuales intra y extra familiares. Personas atendidas por sexo. 2005-2008.

ÁMBITO MUNICIPAL Y MANCOMUNIDADES

Tabla 8. Atención psicológica. Municipios y mancomunidades del THB con servicio de atención psicológica. 2008.

CUADRO RESUMEN

Relación de entidades de ámbito foral, municipal y mancomunado y su disponibilidad de recursos de Acogimiento (Pisos/ Centros), Asesoramiento Jurídico, Atención Psicológica e Intervención Familiar Especializada. Bizkaia. 2008.

RESUMEN ÁMBITO FORAL y MUNICIPAL

| ENTIDADES | | ACOGIMIENTO | ASESORAM. JURÍDICO | ATENCIÓN PSICOLÓGICA | INTERV. FAM. ESPECIALIZ. |
|-------------------|---------------------------------|-------------|--------------------|----------------------|--------------------------|
| L | DIPUTACIÓN FORAL BIZKAIA | ▲ | ▲ | ▲ | ▲ |
| MUNICIPIOS | Abanto y Ciérvana | | ▲ | - | - |
| | Ajangiz | - | - | - | - |
| | Alonsotegi | - | - | - | - |
| | Amorebieta-Etxano | | ▲ | ▲ | - |
| | Arakaldo | - | - | - | - |
| | Arrankudiaga | - | - | - | - |
| | Arrigorriaga | - | ▲ | - | - |
| | Balmaseda | - | ▲ | - | - |
| | Barakaldo | ▲ | ▲ | ▲ | - |
| | Basauri | ▲ | ▲ | ▲ | - |
| | Bermeo | - | ▲ | - | - |
| | Berriz | - | - | - | - |
| | Bilbao | ▲ | ▲ | [1] | - |
| | Durango | ▲ | - | - | - |
| | Erandio | - | - | - | - |
| | Ereño | - | - | - | - |
| | Ermua | ▲ | ▲ | ▲ | - |
| | Etxebarri | - | ▲ | - | - |
| | Galdakao | ▲ | ▲ | ▲ | - |
| | Gatika | - | - | - | - |
| | Gernika-Lumo | - | - | ▲ | - |
| | Getxo | - | ▲ | ▲ | - |
| | Leioa | - | ▲ | ▲ | - |
| | Mallabia | - | - | - | - |
| | Maruri | - | - | - | - |
| | Muskiz | - | ▲ | ▲ | - |
| | Orduña | - | ▲ | ▲ | - |
| | Ortuella | - | ▲ | - | - |
| | Orozko | - | - | - | - |
| | Portugalete | - | - | ▲ | - |
| | Santurtzi | ▲ | ▲ | ▲ | - |
| | Sestao | ▲ | - | - | - |
| | Ugao-Miraballes | - | ▲ | - | - |
| Valle de Trápaga | - | ▲ | - | - | |
| Zalla | - | ▲ | ▲ | - | |
| Zaratamo | - | - | - | - | |
| Zeberio | - | - | - | - | |
| Zierbena | - | - | - | - | |

¹ Las mujeres son derivadas al Programa de Atención Psicológica de la Diputación Foral de Bizkaia; existe un convenio con los Módulos Psico-sociales para atender a las víctimas si hubiera lista de espera.

CUADRO RESUMEN

Relación de entidades de ámbito foral, municipal y mancomunado y su disponibilidad de recursos de Acogimiento (Pisos/ Centros), Asesoramiento Jurídico, Atención Psicológica e Intervención Familiar Especializada. Bizkaia. 2008.

RESUMEN ÁMBITO MANCOMUNIDADES

| ENTIDADES | | ACOGIMIENTO | ASESORAM. JURÍDICO | ATENCIÓN PSICOLÓGICA | INTERV. FAM. ESPECIALIZ. |
|--------------------|---------------|-------------|--------------------|----------------------|--------------------------|
| MANCOMUNIDADES (*) | ARRATIA | - | - | - | - |
| | BUSTURIALDEA | ▲ | ▲ | △[2] | - |
| | DURANGOALDEA | - | ▲ | ▲ | - |
| | ENCARTACIONES | - | △[3] | △[3] | - |
| | LEA-ARTIBAI | - | ▲ | - | - |
| | LEA-IBARRA | - | ▲ | - | - |
| | MUNGIALDE | ▲ | ▲ | ▲ | - |
| | URIBE-KOSTA | - | ▲ | - | - |
| | TXORIERRI | - | - | - | - |

² Se trata de un servicio municipal de Gernika-Lumo que atiende a mujeres provenientes de la Mancomunidad de Busturialdea.

³ Se trata de un servicio municipal de Zalla que atiende a mujeres provenientes de la Mancomunidad de Encartaciones.

* Mancomunidades de municipios de Bizkaia para la prestación de servicios de índole social.

I. Ámbito: PROTECCIÓN SOCIAL

I.C. Datos de Atención Psicológica

Tabla 1. Programa de Atención Psicológica de la DFB. Personas atendidas por sexo. 2005-2008.

| PERSONAS ATENDIDAS | 2005 | | | 2006 | | | 2007 | | | 2008 | | |
|----------------------------------|-------|-------|--------|-------|-------|--------|-------|-------|--------|-------|-------|--------|
| | TOTAL | Mujer | Hombre | TOTAL | Mujer | Hombre | TOTAL | Mujer | Hombre | TOTAL | Mujer | Hombre |
| Total de personas atendidas | 658 | 591 | 67 | 765 | 669 | 96 | 800 | 712 | 88 | 891 | 781 | 110 |
| Casos nuevos (iniciados ese año) | 425 | 380 | 45 | 447 | 376 | 71 | 445 | 385 | 60 | 417 | 359 | 58 |

Fuente: Servicio de Mujer y Familia. Departamento de Acción Social. Diputación Foral de Bizkaia

Tabla 2. Programa de atención psicológica de la DFB. Víctimas adultas de violencia doméstica atendidas por sexo. 2005-2008.

| VÍCTIMAS DE MALTRATO | 2005 | | | 2006 | | | 2007 | | | 2008 | | |
|----------------------------------|-------|-------|--------|-------|-------|--------|-------|-------|--------|-------|-------|--------|
| | TOTAL | Mujer | Hombre | TOTAL | Mujer | Hombre | TOTAL | Mujer | Hombre | TOTAL | Mujer | Hombre |
| Total de personas atendidas | 543 | 534 | 9 | 614 | 596 | 18 | 624 | 607 | 17 | 660 | 646 | 14 |
| Casos nuevos (iniciados ese año) | 343 | 337 | 6 | 343 | 329 | 14 | 337 | 325 | 12 | 321 | 314 | 7 |

Fuente: Servicio de Mujer y Familia. Departamento de Acción Social. Diputación Foral de Bizkaia

I. Ámbito: PROTECCIÓN SOCIAL

I.C. Datos de Atención Psicológica

Tabla 3. Programa de atención psicológica de la DFB. Casos nuevos de mujeres víctimas de maltrato por parte de su pareja o expareja. 2007-2008.

| VÍCTIMAS DE MALTRATO POR PAREJA O EXPAREJA (CASOS NUEVOS) | 2007 | 2008 |
|---|---------------|---------------|
| Total | 302 | 276 |
| N.º de mujeres | 296 | 273 |
| <i>% mujeres inmigrantes</i> | <i>20,00%</i> | <i>20,00%</i> |
| N.º de mujeres con hijas e hijos a cargo | 252 | 223 |
| Características de las víctimas | | |
| Edad media | 39 | 41 |
| % mujeres menores de 30 años | 20,00% | 17,00% |

Fuente: Servicio de Mujer y Familia. Departamento de Acción Social. Diputación Foral de Bizkaia

Tabla 4. Programa de atención psicológica de la DFB. Víctimas adultas de agresiones sexuales atendidas por sexo. 2005-2008.

| VÍCTIMAS DE AGRESIONES SEXUALES | 2005 | | | 2006 | | | 2007 | | | 2008 | | |
|----------------------------------|-------|-------|--------|-------|-------|--------|-------|-------|--------|-------|-------|--------|
| | TOTAL | Mujer | Hombre | TOTAL | Mujer | Hombre | TOTAL | Mujer | Hombre | TOTAL | Mujer | Hombre |
| Total de personas atendidas | 35 | 35 | 0 | 35 | 35 | 0 | 35 | 34 | 1 | 45 | 45 | 0 |
| Casos nuevos (iniciados ese año) | 27 | 27 | 0 | 19 | 19 | 0 | 20 | 19 | 1 | 25 | 25 | 0 |

Fuente: Servicio de Mujer y Familia. Departamento de Acción Social. Diputación Foral de Bizkaia

I. Ámbito: PROTECCIÓN SOCIAL
I.C. Datos de Atención Psicológica

Tabla 5. Programa de atención psicológica de la DFB. Víctimas indirectas atendidas por sexo. 2007-2008.

| VÍCTIMAS INDIRECTAS | 2007 | | | 2008 | | |
|----------------------------------|-------|-------|--------|-------|-------|--------|
| | TOTAL | Mujer | Hombre | TOTAL | Mujer | Hombre |
| Total de personas atendidas | 24 | 23 | 1 | 35 | 29 | 6 |
| Casos nuevos (iniciados ese año) | 11 | 11 | 0 | 22 | 17 | 5 |

Tabla 6. Programa de atención psicológica de la DFB. Personas agresoras atendidas por sexo. 2005-2008.

| PERSONAS AGRESORAS | 2005 | | | 2006 | | | 2007 | | | 2008 | | |
|----------------------------------|-------|-------|--------|-------|-------|--------|-------|-------|--------|-------|-------|--------|
| | TOTAL | Mujer | Hombre | TOTAL | Mujer | Hombre | TOTAL | Mujer | Hombre | TOTAL | Mujer | Hombre |
| Total de personas atendidas | 44 | 0 | 44 | 55 | 3 | 52 | 56 | 8 | 48 | 68 | 6 | 62 |
| Casos nuevos (iniciados ese año) | 29 | 0 | 29 | 42 | 3 | 39 | 41 | 7 | 34 | 49 | 3 | 46 |

Fuente: Servicio de Mujer y Familia. Departamento de Acción Social. Diputación Foral de Bizkaia

Tabla 7. Programa de atención psicológica a menores víctimas de malos tratos y/o agresiones sexuales intra y extra familiares. Personas atendidas por sexo. 2005-2008.

| MENORES VÍCTIMAS DE MALOS TRATOS Y/O AGRESIONES SEX. | 2005 | | | 2006 | | | 2007 | | | 2008 | | |
|--|-------|-------|-------|-------|-------|-------|-------|-------|-------|-------|-------|-------|
| | TOTAL | Niñas | Niños | TOTAL | Niñas | Niños | TOTAL | Niñas | Niños | TOTAL | Niñas | Niños |
| Total de menores | 36 | 22 | 14 | 60 | 34 | 26 | 60 | 38 | 22 | 83 | 57 | 26 |
| Casos nuevos (iniciados ese año) | 26 | 16 | 10 | 42 | 24 | 18 | 36 | 23 | 13 | 44 | 32 | 12 |

Fuente: Servicio de Mujer y Familia. Departamento de Acción Social. Diputación Foral de Bizkaia

I. Ámbito: PROTECCIÓN SOCIAL

I.C. Datos de Atención Psicológica

Tabla 8a. Atención psicológica. Municipios y mancomunidades del THB con servicio de atención psicológica (*). 2008.

| ENTIDADES | Población mujeres ¹ | Horas/mes servicio | Total mujeres atendidas | Mujeres con problem. violencia ² | | | |
|-------------------|--|---------------------|-------------------------|---|--------------|---------------------------|-----|
| | | | | Total | Con maltrato | Con agres. / abuso sexual | |
| MUNICIPIOS | Amorebieta-Etxano | 8.911 | 40 h | 61 | 5 | 5 | 0 |
| | Barakaldo | 50.086 | 140 h | 84 | 73 | 72 | 1 |
| | Basauri | 21.893 | 40 h | 51 | 13 | 13 | 0 |
| | Bilbao ³ | 186.310 | (3) | (3) | (3) | (3) | (3) |
| | Ermua | 8.039 | 12 h | 26 | 13 | 13 | 0 |
| | Galdakao | 14.727 | 120 h | 115 | 28 | 28 | 0 |
| | Gernika-Lumo ⁴ (M. Busturialdea) | 8.359 (14.145) | 60 h | 67 | 11 | 11 | 0 |
| | Getxo | 42.892 | 120 h | 52 | 26 | 25 | 1 |
| | Leioa | 15.199 | 42 h | 30 | 13 | 13 | 0 |
| | Muskiz | 3.561 | 75 h | 28 | 0 | 0 | 0 |
| | Orduña | 2.031 | 30 h | 27 | 0 | 0 | 0 |
| | Portugalete | 24.951 | 80 h | 40 | 7 | 7 | 0 |
| | Santurtzi | 24.135 | 20 h | 37 | 37 | 37 | 0 |
| | Zalla ⁵ (M. Encartaciones) | 4.163 (11.839) | 20 h | 9 | 9 | 9 | 0 |
| | MANC. | Merindad de Durango | 26.616 | 40 h | 63 | 31 | 31 |
| Mungialde | | 11.152 | 32 h | 46 | 4 | 4 | 0 |

Fuente: Elaboración propia

* La mayoría de los recursos de atención psicológica de las entidades locales del THB no son específicos de violencia, sino que atienden todas las problemáticas, a excepción de los de Barakaldo y Santurtzi, orientados al tratamiento de violencia interfamiliar.

¹ Total de mujeres del municipio o de la mancomunidad, según datos del I.N.E, independientemente de la edad en 2008 ya que los datos de usuarias del servicio corresponden a dicho año. Fuente: INE. Padrón de habitantes 01/01/2008, Real Decreto 2142/2008, de 26 de Diciembre.

² En las que concurren maltrato y/o agresión/abuso sexual, aunque éste no hubiera sido el motivo de la consulta.

³ El Ayuntamiento de Bilbao deriva los casos de atención psicológica de malos tratos y de agresiones sexuales al Programa de Atención Psicológica de la Diputación Foral de Bizkaia, y únicamente en el supuesto de que desde este programa no se pueda atender con rapidez a los casos derivados, el Ayuntamiento remitiría éstos a los Módulos Psicosociales (Auzolan, Deusto-San Ignacio y Rekalde), con quienes dispone de un Convenio. En 2008, todos los casos de mujeres víctimas de violencia atendidas por el Servicio de Mujer del Ayuntamiento de Bilbao que precisaban atención psicológica se han derivado al Programa de Atención Psicológica de la Diputación Foral de Bizkaia.

⁴ Servicio municipal que atiende a mujeres provenientes de la Mancomunidad de Busturialdea.

⁵ Servicio municipal que atiende a mujeres provenientes de la Comarca de Encartaciones.

I. Ámbito: PROTECCIÓN SOCIAL

I.C. Datos de Atención Psicológica

Tabla 8b. Atención psicológica. Municipios y mancomunidades del THB con servicio de atención psicológica. Casos nuevos de mujeres con problemática de maltrato en el ámbito doméstico. 2008.

| ENTIDADES | | TOTAL | % Mujeres agredidas por su pareja/ex-pareja | % Mujeres inmigrantes | % Mujeres Menores Edad |
|------------|-----------------------------------|---------------------|---|-----------------------|------------------------|
| MUNICIPIOS | Amorebieta | 5 | 100,00 | 20,00 | 0,00 |
| | Barakaldo | 47 | 80,85 | 31,91 | 0,00 |
| | Basauri | 4 | 100,00 | 50,00 | 0,00 |
| | Bilbao ¹ | (1) | (1) | (1) | (1) |
| | Ermua | 11 | 100,00 | 45,46 | 0,00 |
| | Galdakao | 17 | 100,00 | se desconoce | se desconoce |
| | Gernika-Lumo (M. Busturialdea) | 6 | 100,00 | 0,17 | 0,00 |
| | Getxo | 8 | 100,00 | 12,50 | 12,50 |
| | Leioa | 13 | 100,00 | 92,30 | se desconoce |
| | Muskiz | 0 | 0,00 | 0,00 | 0,00 |
| | Orduña | 0 | 0,00 | 0,00 | 0,00 |
| | Portugalete | 6 | 100,00 | 16,67 | 0,00 |
| | Santurtzi | 28 | 100,00 | 28,58 | 3,58 |
| | Zalla (M. Encartaciones) | 4 | 100,00 | 25,00 | 0,00 |
| | MANC. | Merindad de Durango | 12 | 100,00 | 50,00 |
| Mungialde | | 0 | 0,00 | 0,00 | 0,00 |

Fuente: Elaboración propia

¹ El Ayuntamiento de Bilbao deriva los casos de atención psicológica de malos tratos y de agresiones sexuales al Programa de Atención Psicológica de la Diputación Foral de Bizkaia, y únicamente en el supuesto de que desde este programa no se pueda atender con rapidez a los casos derivados, el Ayuntamiento remitiría éstos a los Módulos Psicosociales (Auzolan, Deusto-San Ignacio y Rekalde), con quienes dispone de un Convenio. En 2008, todos los casos de mujeres víctimas de violencia atendidas por el Servicio de Mujer del Ayuntamiento de Bilbao que precisaban atención psicológica se han derivado al Programa de Atención Psicológica de la Diputación Foral de Bizkaia.

RESUMEN

CUADRO RESUMEN

Relación de entidades de ámbito foral, municipal y mancomunado y su disponibilidad de recursos de Acogimiento (Pisos/Centros), Asesoramiento Jurídico, Atención Psicológica e Intervención Familiar Especializada. Bizkaia. 2008.

I. Ámbito: PROTECCIÓN SOCIAL

I.D. Datos del Programa de Intervención Familiar Especializado en Violencia contra las mujeres en el ámbito doméstico

Intervención Familiar Especializada

Tabla 1. Programa de Intervención Familiar Especializado en Violencia contra las mujeres en el ámbito doméstico de la DFB. Casos atendidos. 2008.

Tabla 2. Tabla 2. Programa de Intervención Familiar Especializado en Violencia contra las mujeres en el ámbito doméstico de la DFB. Comparativa 2006-2008.

Tabla 3. Programa de Intervención Familiar Especializado en Violencia contra las mujeres en el ámbito doméstico de la DFB. Casos atendidos por municipio de procedencia. 2008.

CUADRO RESUMEN

Relación de entidades de ámbito foral, municipal y mancomunado y su disponibilidad de recursos de Acogimiento (Pisos/ Centros), Asesoramiento Jurídico, Atención Psicológica e Intervención Familiar Especializada. Bizkaia. 2008.

RESUMEN ÁMBITO FORAL y MUNICIPAL

| ENTIDADES | | ACOGIMIENTO | ASESORAM. JURÍDICO | ATENCIÓN PSICOLÓGICA | INTERV. FAM. ESPECIALIZ. |
|-------------------|---------------------------------|-------------|--------------------|----------------------|--------------------------|
| L | DIPUTACIÓN FORAL BIZKAIA | ▲ | ▲ | ▲ | ▲ |
| MUNICIPIOS | Abanto y Ciérvana | | ▲ | - | - |
| | Ajangiz | - | - | - | - |
| | Alonsotegi | - | - | - | - |
| | Amorebieta-Etxano | | ▲ | ▲ | - |
| | Arakaldo | - | - | - | - |
| | Arrankudiaga | - | - | - | - |
| | Arrigorriaga | - | ▲ | - | - |
| | Balmaseda | - | ▲ | - | - |
| | Barakaldo | ▲ | ▲ | ▲ | - |
| | Basauri | ▲ | ▲ | ▲ | - |
| | Bermeo | - | ▲ | - | - |
| | Berriz | - | - | - | - |
| | Bilbao | ▲ | ▲ | [1] | - |
| | Durango | ▲ | - | - | - |
| | Erandio | - | - | - | - |
| | Ereño | - | - | - | - |
| | Ermua | ▲ | ▲ | ▲ | - |
| | Etxebarri | - | ▲ | - | - |
| | Galdakao | ▲ | ▲ | ▲ | - |
| | Gatika | - | - | - | - |
| | Gernika-Lumo | - | - | ▲ | - |
| | Getxo | - | ▲ | ▲ | - |
| | Leioa | - | ▲ | ▲ | - |
| | Mallabia | - | - | - | - |
| | Maruri | - | - | - | - |
| | Muskiz | - | ▲ | ▲ | - |
| | Orduña | - | ▲ | ▲ | - |
| | Ortuella | - | ▲ | - | - |
| | Orozko | - | - | - | - |
| | Portugalete | - | - | ▲ | - |
| | Santurtzi | ▲ | ▲ | ▲ | - |
| | Sestao | ▲ | - | - | - |
| Ugao-Miraballes | - | ▲ | - | - | |
| Valle de Trápaga | - | ▲ | - | - | |
| Zalla | - | ▲ | ▲ | - | |
| Zaratamo | - | - | - | - | |
| Zeberio | - | - | - | - | |
| Zierbena | - | - | - | - | |

¹ Las mujeres son derivadas al Programa de Atención Psicológica de la Diputación Foral de Bizkaia; existe un convenio con los Módulos Psico-sociales para atender a las víctimas si hubiera lista de espera.

CUADRO RESUMEN

Relación de entidades de ámbito foral, municipal y mancomunado y su disponibilidad de recursos de Acogimiento (Pisos/ Centros), Asesoramiento Jurídico, Atención Psicológica e Intervención Familiar Especializada. Bizkaia. 2008.

RESUMEN ÁMBITO MANCOMUNIDADES

| ENTIDADES | | ACOGIMIENTO | ASESORAM. JURÍDICO | ATENCIÓN PSICOLÓGICA | INTERV. FAM. ESPECIALIZ. |
|--------------------|---------------|-------------|--------------------|----------------------|--------------------------|
| MANCOMUNIDADES (*) | ARRATIA | - | - | - | - |
| | BUSTURIALDEA | ▲ | ▲ | △[2] | - |
| | DURANGOALDEA | - | ▲ | ▲ | - |
| | ENCARTACIONES | - | △[3] | △[3] | - |
| | LEA-ARTIBAI | - | ▲ | - | - |
| | LEA-IBARRA | - | ▲ | - | - |
| | MUNGIALDE | ▲ | ▲ | ▲ | - |
| | URIBE-KOSTA | - | ▲ | - | - |
| | TXORIERRI | - | - | - | - |

² Se trata de un servicio municipal de Gernika-Lumo que atiende a mujeres provenientes de la Mancomunidad de Busturialdea.

³ Se trata de un servicio municipal de Zalla que atiende a mujeres provenientes de la Mancomunidad de Encartaciones.

* Mancomunidades de municipios de Bizkaia para la prestación de servicios de índole social.

I. Ámbito: PROTECCIÓN SOCIAL

I.D. Datos del Programa de Intervención Familiar Especializado en Violencia contra las mujeres en el ámbito doméstico

Tabla 1. Programa de Intervención Familiar Especializado en Violencia contra las mujeres en el ámbito doméstico de la DFB. Casos atendidos. 2008.

| PERSONAS ATENDIDAS | 2008 |
|------------------------------------|-----------|
| N.º de Mujeres | 56 |
| % mujeres inmigrantes | 16,07% |
| Edad media (años) | 48 |
| % de mujeres con hijos /as a cargo | 58,93% |
| N.º de Menores | 40 |
| Niñas | 21 |
| Niños | 19 |
| Oscilación de la edad | 2-17 años |

Fuente: Servicio de Mujer y Familia. Departamento de Acción Social. Diputación Foral de Bizkaia

Tabla 2. Programa de Intervención Familiar Especializado en Violencia contra las mujeres en el ámbito doméstico de la DFB. Comparativa 2006-2008.

| PERSONAS ATENDIDAS | 2006 ^[1] | | | 2007 | | | 2008 | | |
|----------------------------------|---------------------|---------|---------|-------|---------|---------|-------|---------|---------|
| | TOTAL | Mujeres | Menores | TOTAL | Mujeres | Menores | TOTAL | Mujeres | Menores |
| Total de personas atendidas | 57 | 36 | 21 | 95 | 56 | 39 | 96 | 56 | 40 |
| Casos nuevos (iniciados ese año) | 57 | 36 | 21 | 46 | 25 | 21 | 31 | 19 | 12 |

Fuente: Servicio de Mujer y Familia. Departamento de Acción Social. Diputación Foral de Bizkaia

¹ El Programa se pone en marcha en mayo de 2006.

I. Ámbito: PROTECCIÓN SOCIAL

I.D. Datos del Programa de Intervención Familiar Especializado en Violencia contra las mujeres en el ámbito doméstico

Tabla 3. Programa de Intervención Familiar Especializado en Violencia contra las mujeres en el ámbito doméstico de la DFB. Casos atendidos por municipio de procedencia. 2008.

| MUNICIPIOS DE PROCEDENCIA | N.º mujeres | % mujeres |
|---------------------------|-------------|---------------|
| Total | 56 | 100,00 |
| Barakaldo | 8 | 14,29 |
| Basauri | 4 | 7,14 |
| Berango | 1 | 1,79 |
| Bilbao | 24 | 42,86 |
| Erandio | 1 | 1,79 |
| Etxebarri | 2 | 3,57 |
| Gernika-Lumo | 1 | 1,79 |
| Getxo | 5 | 8,93 |
| Leioa | 2 | 3,57 |
| Ortuella | 1 | 1,79 |
| Santurtzi | 4 | 7,14 |
| Sestao | 2 | 3,57 |
| Trapagaran | 1 | 1,79 |

Fuente: Servicio de Mujer y Familia. Departamento de Acción Social. Diputación Foral de Bizkaia

I. Ámbito: PROTECCIÓN SOCIAL

I.E. Datos de Punto de Encuentro Familiar

Punto de Encuentro Familiar

Tabla 1. Servicio Punto de Encuentro Familiar de la Diputación Foral de Bizkaia. Personas usuarias con Orden de Protección. 2005-2008.

Tabla 2. Servicio Punto de Encuentro Familiar del Ayuntamiento de Portugalete. Personas usuarias con Orden de Protección. 2006-2008.

I. Ámbito: PROTECCIÓN SOCIAL

I.E. Datos de Punto de Encuentro Familiar

Tabla 1. Servicio Punto de Encuentro Familiar de la Diputación Foral de Bizkaia. Personas usuarias con Orden de Protección. 2005-2008.

| PUNTOS DE ENCUENTRO FAMILIARES (DFB) | | | | |
|--------------------------------------|------|------|------|------|
| Casos atendidos | 2005 | 2006 | 2007 | 2008 |
| N.º de familias | 214 | 272 | 330 | 370 |
| N.º de menores | 277 | 340 | 421 | 477 |
| Familias con Órdenes de Protección | 2005 | 2006 | 2007 | 2008 |
| N.º de mujeres | 18 | 63 | 113 | 143 |
| N.º de menores | 21 | 83 | 145 | 187 |

Fuente: Servicio de Mujer y Familia. Departamento de Acción Social. Diputación Foral de Bizkaia

Tabla 2. Servicio Punto de Encuentro Familiar del Ayuntamiento de Portugalete. Personas usuarias con Orden de Protección. 2006-2008.

| PUNTO DE ENCUENTRO FAMILIAR (AYTO. PORTUGALETE) | | | |
|---|------------|------------|------------|
| Familias con Órdenes de Protección | 2006 | 2007 | 2008 |
| Nº de mujeres | 21 | 13 | 16 |
| <i>% del total</i> | <i>46%</i> | <i>44%</i> | <i>40%</i> |
| Nº de menores | 26 | 12 | 21 |
| N.º de hombres | - | - | 1 |

Fuente: Departamento de Bienestar Social. Ayuntamiento de Portugalete

I. Ámbito: PROTECCIÓN SOCIAL

I.F. Datos sobre Vivienda

Vivienda

Tabla 1. Medidas de Acción Positiva en materia de vivienda para mujeres víctimas de violencia de género. Solicitudes y adjudicaciones por tipo de medida y ámbito territorial. 2008.

Tabla 2. Solicitudes de inscripción en Etxebide por situación del expediente. 2005-2008 .

I. Ámbito: PROTECCIÓN SOCIAL

I.F. Datos sobre Vivienda

Tabla 1. Medidas de Acción Positiva en materia de vivienda para mujeres víctimas de violencia de género ¹. Solicitudes y adjudicaciones por tipo de medida y ámbito territorial. 2008.

| SOLICITUDES | | | ADJUDICACIONES | | |
|--|------|------|-------------------------------------|------|------|
| Tipo | 2007 | 2008 | Tipo | 2007 | 2008 |
| De inclusión en el cupo de monoparentales | 32 | 11 | Por sorteo, de vivienda en alquiler | 0 | 2 |
| De órdenes de excepción para la adjudicación directa de vivienda en alquiler | 5 | 13 | De vivienda en alquiler | 5 | 9 |

Fuente: Viceconsejería de Vivienda. Departamento de Vivienda y Asuntos Sociales. Gobierno Vasco.

Tabla 2. Solicitantes de inscripción en Etxebide víctimas de violencia de género excepcionadas del procedimiento o de los requisitos de acceso a VPO, por ámbito territorial y situación del expediente. Comparativa 2005-2008.

| ÁMBITO TERRITORIAL | SITUACIÓN | FECHA ENTRADA SOLICITUD | | | | TOTAL |
|-----------------------------------|-----------|-------------------------|--------------|--------------|--------------|--------------|
| | | Hasta 2005 | 2006 | 2007 | 2008 | |
| BIZKAIA | Alta | 87 | 27 | 54 | 9 | 177 |
| | Denegada | 24 | 5 | 4 | 1 | 34 |
| | Baja | 63 | 3 | 1 | 0 | 67 |
| | Pendiente | 0 | 0 | 0 | 1 | 1 |
| TOTAL | | 174 | 35 | 59 | 11 | 279 |
| TOTAL CAPV | | 279 | 74 | 92 | 23 | 468 |
| % Bizkaia sobre total CAPV | | 62,37 | 47,30 | 64,13 | 47,83 | 59,62 |

Fuente: Viceconsejería de Vivienda. Departamento de Vivienda y Asuntos Sociales. Gobierno Vasco.

¹ De la Orden de 4 de octubre de 2006, del Consejero de Vivienda y Asuntos Sociales, sobre medidas de acción positiva en materia de vivienda para mujeres víctimas de violencia de género.

I. Ámbito: PROTECCIÓN SOCIAL

I.G. Datos sobre Atención Telefónica

Atención Telefónica

Tabla 1. Servicio de Atención Telefónica a Mujeres Víctimas de Maltrato Doméstico y/o Agresión sexual. Personas usuarias del servicio por sexo. Bizkaia. 2008.

Tabla 2. Servicio de Atención Telefónica a Mujeres Víctimas de Maltrato Doméstico y/o Agresión sexual. Relación con la persona agresora (%). Bizkaia. 2008.

Tabla 3. Servicio de Atención Telefónica a Mujeres Víctimas de Maltrato Doméstico y/o Agresión sexual. Contenido de las llamadas pertinentes. Bizkaia. 2008.

Tabla 4. Servicio de Atención Telefónica a Mujeres Víctimas de Maltrato Doméstico y/o Agresión sexual. Motivos de las llamadas con maltrato. Bizkaia. 2008.

Tabla 5. Servicio de Atención Telefónica a Mujeres Víctimas de Maltrato Doméstico y/o Agresión sexual. Derivaciones realizadas. Bizkaia. 2008.

I. Ámbito: PROTECCIÓN SOCIAL

I.G. Datos sobre Atención Telefónica

Tabla 1. Servicio de Atención Telefónica a Mujeres Víctimas de Maltrato Doméstico y/o Agresión sexual. Personas usuarias del servicio por sexo. Bizkaia. 2008.

| PERSONAS USUARIAS | Mujeres | % s/TOTAL | Hombres | % s/TOTAL | TOTAL |
|---------------------------------|------------|--------------|-----------|-------------|--------------|
| Víctimas | 64 | 94,12 | 4 | 5,88 | 68 |
| Víctimas con maltrato expresado | 697 | 98,31 | 12 | 1,69 | 709 |
| Personas allegadas/ Familiares | 164 | 80,00 | 41 | 20,00 | 205 |
| Profesionales | 60 | 83,33 | 12 | 16,67 | 72 |
| Total | 985 | 93,45 | 69 | 6,55 | 1.054 |

Fuente: Viceconsejería de Asuntos Sociales. Departamento de Vivienda y Asuntos Sociales. Gobierno Vasco.

Tabla 2. Servicio de Atención Telefónica a Mujeres Víctimas de Maltrato Doméstico y/o Agresión sexual. Relación con la persona agresora (%). Bizkaia. 2008.

| Relación con la persona agresora | Nº | % s/TOTAL |
|----------------------------------|------------|---------------|
| Cónyuge | 284 | 39,34 |
| Ex-cónyuge | 65 | 9,00 |
| Pareja | 196 | 27,15 |
| Ex-Pareja | 76 | 10,53 |
| Hijo | 25 | 3,46 |
| Padre/ Padrastro | 11 | 1,52 |
| Otros | 57 | 7,89 |
| No consta | 8 | 1,11 |
| Total | 722 | 100,00 |

Fuente: Viceconsejería de Asuntos Sociales. Departamento de Vivienda y Asuntos Sociales. Gobierno Vasco.

Tabla 3. Servicio de Atención Telefónica a Mujeres Víctimas de Maltrato Doméstico y/o Agresión sexual. Contenido de las llamadas pertinentes. Bizkaia. 2008.

| LLAMADAS PERTINENTES | Nº | % s/TOTAL |
|-----------------------------------|-------|-----------|
| Total llamadas pertinentes | 1.834 | |
| Llamadas con contención emocional | 1.177 | 64,18 |
| Llamadas con maltrato | 1.732 | 94,44 |

Fuente: Viceconsejería de Asuntos Sociales. Departamento de Vivienda y Asuntos Sociales. Gobierno Vasco.

I. Ámbito: PROTECCIÓN SOCIAL

I.G. Datos sobre Atención Telefónica

Tabla 4. Servicio de Atención Telefónica a Mujeres Víctimas de Maltrato Doméstico y/o Agresión sexual. Motivos de las llamadas con maltrato. Bizkaia. 2008.

| MOTIVOS DE LAS LLAMADAS | LLAMADAS TOTAL | | LLAMADAS MALTRATO | |
|---|----------------|---------------|-------------------|---------------|
| | Nº | % | Nº | % |
| Apoyo emocional y escucha activa | 512 | 28,09 | 485 | 28,18 |
| Información y asesoramiento | 715 | 39,22 | 650 | 37,77 |
| Acompañam. y seguim. tfnco. proceso de atención | 555 | 30,44 | 547 | 31,78 |
| Urgencia | 10 | 0,55 | 10 | 0,58 |
| Otros | 29 | 1,59 | 27 | 1,57 |
| Agresión sexual | 2 | 0,11 | 2 | 0,12 |
| Total | 1.823 | 100,00 | 1.721 | 100,00 |

Fuente: Viceconsejería de Asuntos Sociales. Departamento de Vivienda y Asuntos Sociales. Gobierno Vasco.

Tabla 5. Servicio de Atención Telefónica a Mujeres Víctimas de Maltrato Doméstico y/o Agresión sexual. Derivaciones realizadas. Bizkaia. 2008.

| DERIVACIONES | Nº | % |
|---------------------------------|--------------|---------------|
| Servicios Jurídicos | 242 | 13,24 |
| Servicios Psicológicos | 38 | 2,08 |
| Servicios Sanitarios | 8 | 0,44 |
| Servicios Policiales | 31 | 1,70 |
| Servicios Sociales | 172 | 9,41 |
| Servicios de Urgencia | 37 | 2,02 |
| Servicios de Empleo | 0 | 0,00 |
| Servicios Asociativos y de ONGs | 34 | 1,86 |
| Otros | 18 | 0,98 |
| No hay derivación | 1.187 | 64,93 |
| Servicios de Menores | 1 | 0,05 |
| Servicios de Igualdad/Mujer | 60 | 3,28 |
| Total | 1.828 | 100,00 |

Fuente: Viceconsejería de Asuntos Sociales. Departamento de Vivienda y Asuntos Sociales. Gobierno Vasco.

II. Ámbito: POLICIAL

II.A. Datos de Victimizaciones

La clasificación recogida en las tablas de este apartado corresponde a la calificación de los hechos realizada por la Ertzaintza.

Tabla 1. Comparativa 2005/2008 de victimizaciones de mujeres por tipo de hecho según relación con el autor. Bizkaia. 2008.

1.1 Por violencia doméstica

1.2 Contra la libertad sexual

Tabla 2. Victimizaciones de mujeres por tipo de hecho según lesividad. Bizkaia. 2008.

2.1 Por violencia doméstica / 2.2 Contra la libertad sexual

Tabla 3. Victimizaciones de mujeres (víctima de cónyuge o análogo) por tipo de hecho según lesividad. Bizkaia. 2008.

3.1 Por violencia doméstica / 3.2 Contra la libertad sexual

Tabla 4. Victimizaciones de mujeres por tipo de hecho según edad. Bizkaia. 2008.

4.1 Por violencia doméstica / 4.2 Contra la libertad sexual

Tabla 5. Victimizaciones de mujeres (víctima de cónyuge o análogo) por tipo de hecho según edad. Bizkaia. 2008.

5.1 Por violencia doméstica / 5.2 Contra la libertad sexual

Tabla 6. Victimizaciones de mujeres por tipo de hecho según lugar de nacimiento. Bizkaia. 2008.

6.1 Por violencia doméstica / 6.2 Contra la libertad sexual

Tabla 7. Victimizaciones de mujeres (víctimas de cónyuge o análogo) por tipo de hecho según lugar de nacimiento. Bizkaia. 2008.

7.1 Por violencia doméstica / 7.2 Contra la libertad sexual

Tabla 8. Victimizaciones de mujeres por violencia doméstica y delitos contra la libertad sexual según lugar de nacimiento, desagregado a país. Bizkaia. 2008.

8. Según lugar de nacimiento

Tabla 9. Victimizaciones de mujeres por violencia doméstica por lugar de nacimiento, desagregado a país, según relación con el autor. Bizkaia. 2008.

9. Según lugar de nacimiento

Tabla 10. Victimizaciones de mujeres por municipio según relación con el autor. Bizkaia. 2008

10.1. Por violencia doméstica.

10.2. Contra la libertad sexual.

II. Ámbito: POLICIAL

II.A. Datos de Victimizaciones

La clasificación recogida en las tablas de este apartado corresponde a la calificación de los hechos realizada por la Ertzaintza.

Tabla 11. Victimizaciones de mujeres por violencia doméstica y delitos contra la libertad sexual por municipio. Bizkaia. 2008

11.1. Según relación con el autor.

11.2. Según tipo de infracción

Tabla 12. Comparativa 2005-2008 de victimizaciones de mujeres por violencia doméstica y delitos contra la libertad sexual por municipios y mancomunidades. Bizkaia.

12. Por municipio y mancomunidad

Tabla 13. Comparativa 2005-2008 de victimizaciones de mujeres (víctimas de cónyuge o análogo) por violencia doméstica y delitos contra la libertad sexual por municipios y mancomunidades. Bizkaia.

13. Por municipio y mancomunidad

Tabla 14. Victimizaciones de mujeres por violencia doméstica y delitos contra la libertad sexual por municipios y mancomunidades según relación con el autor. Bizkaia. 2008

14. Por municipio y mancomunidad

Tabla 15. Comparativa 2007-2008 de victimizaciones de mujeres por tipo de relación con el autor. Bizkaia.

15.1 Por violencia doméstica / 15.2 Contra la libertad sexual

Tabla 16. Comparativa 2007-2008 de mujeres víctimas por número de victimizaciones. Bizkaia.

16.1 Por violencia doméstica / 16.2 Contra la libertad sexual

Tabla 17. Comparativa 2007-2008 de mujeres (víctimas de cónyuge o análogo) por número de victimizaciones. Bizkaia.

17.1 Por violencia doméstica / 17.2 Contra la libertad sexual

II. Ámbito: POLICIAL

II.A. Datos de Victimizaciones

La clasificación recogida en las tablas de este apartado corresponde a la calificación de los hechos realizada por la Ertzaintza.

Tabla 1. Comparativa 2007/2008 de victimizaciones de mujeres por tipo de hecho según relación con el autor. Bizkaia. 2008.

1.1 Por violencia doméstica

| TIPO DE HECHO | Relación con el autor | | | | | | | | | | | | | | |
|--|-----------------------|--------------|-------------|-----------------|-----------|--------------|------------|------------|-------------|------------------|------------|------------|--------------|--------------|------------|
| | Cónyuge/análogo | | | Hija menor edad | | | Madre | | | Resto familiares | | | TOTAL | | |
| | 07 | 08 | Δ | 07 | 08 | Δ | 07 | 08 | Δ | 07 | 08 | Δ | 07 | 08 | Δ |
| Delitos | 1.647 | 1.822 | 10,6 | 73 | 56 | -23,3 | 195 | 193 | -1,0 | 211 | 222 | 5,2 | 2.126 | 2.293 | 7,9 |
| Homicidio y sus formas | 3 | 1 | -66,7 | - | - | - | - | 1 | - | 3 | - | -100,0 | 6 | 2 | -66,7 |
| Homicidio consumado | 1 | 1 | - | - | - | - | - | - | - | 1 | - | -100,0 | 2 | 1 | -50,0 |
| Homicidio tentativa | 2 | - | -100,0 | - | - | - | - | 1 | - | 1 | - | -100,0 | 3 | 1 | -66,7 |
| Provocación, conspiración o proposición homicidio/asesinato | - | - | - | - | - | - | - | - | - | 1 | - | -100,0 | 1 | - | -100,0 |
| Lesiones | 249 | 216 | -13,3 | 7 | 6 | -14,3 | 9 | 3 | -66,7 | 23 | 22 | -4,3 | 288 | 247 | -14,2 |
| Lesiones por imprudencia | 1 | - | -100,0 | - | - | - | - | - | - | - | - | - | 1 | - | -100,0 |
| Malos tratos en el ámbito familiar | 219 | 190 | -13,2 | 7 | 6 | -14,3 | 6 | 3 | -50,0 | 16 | 17 | 6,3 | 248 | 216 | -12,9 |
| Lesiones | 29 | 26 | -10,3 | - | - | - | 3 | - | -100,0 | 7 | 5 | -28,6 | 39 | 31 | -20,5 |
| Contra la libertad | 74 | 67 | -9,5 | 1 | 3 | 200,0 | 1 | 6 | 500,0 | 30 | 17 | -43,3 | 106 | 93 | -12,3 |
| Secuestro | 3 | 2 | -33,3 | 1 | - | -100,0 | - | - | - | - | - | - | 4 | 2 | -50,0 |
| Amenazas | 52 | 44 | -15,4 | - | 3 | - | 1 | 5 | 400,0 | 26 | 16 | -38,5 | 79 | 68 | -13,9 |
| Coacciones | 19 | 21 | 10,5 | - | - | - | - | 1 | - | 4 | 1 | -75,0 | 23 | 23 | 0,0 |
| Tortura y contra la integridad | 1.001 | 1.137 | 13,6 | 43 | 33 | -23,3 | 141 | 158 | 12,1 | 133 | 154 | 15,8 | 1.318 | 1.482 | 12,4 |
| Trato degradante | 1 | 2 | 100,0 | - | - | - | - | - | - | - | - | - | 1 | 2 | 100,0 |
| Maltrato habitual en ámbito familiar | 1.000 | 1.135 | 13,5 | 43 | 33 | -23,3 | 141 | 158 | 12,1 | 133 | 154 | 15,8 | 1.317 | 1.480 | 12,4 |
| Contra la intimidad, el derecho a la propia imagen, etc. | 2 | 2 | 0,0 | - | - | - | 1 | 2 | 100,0 | - | - | - | 3 | 4 | 33,3 |
| Allanamiento morada, etc. | 2 | 2 | 0,0 | - | - | - | 1 | 2 | 100,0 | - | - | - | 3 | 4 | 33,3 |
| Contra el honor | 1 | 2 | 100,0 | 1 | - | -100,0 | - | - | - | 1 | 6 | 500,0 | 3 | 8 | 166,7 |
| Calumnias | - | 1 | - | - | - | - | - | - | - | - | 3 | - | - | 4 | - |
| Injurias | 1 | 1 | 0,0 | 1 | - | -100,0 | - | - | - | 1 | 3 | 200,0 | 3 | 4 | 33,3 |
| Contra las relaciones familiares | 48 | 33 | -31,3 | 19 | 14 | -26,3 | 1 | 2 | 100,0 | 1 | 5 | 400,0 | 69 | 54 | -21,7 |
| Quebrant. del deber de custodia | 12 | 16 | 33,3 | 1 | 1 | 0,0 | - | - | - | - | 3 | - | 13 | 20 | 53,8 |
| Inducción a menor al abandono de domicilio | 1 | - | -100,0 | - | - | - | - | - | - | - | - | - | 1 | - | -100,0 |
| Inducción a menor infringir el régimen de custodia | - | - | - | - | 1 | - | - | - | - | - | - | - | - | 1 | - |
| Sustracción de menor | 5 | 1 | -80,0 | 1 | - | -100,0 | - | - | - | 1 | - | -100,0 | 7 | 1 | -85,7 |
| Abandono de familia | 16 | 3 | -81,3 | 6 | 3 | -50,0 | 1 | 1 | 0,0 | - | - | - | 23 | 7 | -69,6 |
| Impago prestaciones económicas | 14 | 13 | -7,1 | - | - | - | - | 1 | - | - | - | - | 14 | 14 | 0,0 |
| Abandono de menor | - | - | - | 11 | 8 | -27,3 | - | - | - | - | 2 | - | 11 | 10 | -9,1 |
| Explotación de la mendacidad | - | - | - | - | 1 | - | - | - | - | - | - | - | - | 1 | - |
| Contra la Admón. Justicia | 269 | 364 | 35,3 | 2 | - | -100,0 | 42 | 21 | -50,0 | 20 | 18 | -10,0 | 333 | 403 | 21,0 |
| Quebrantamiento medida de seguridad, cautelar, condena, etc. | 269 | 364 | 35,3 | 2 | - | -100,0 | 42 | 21 | -50,0 | 20 | 18 | -10,0 | 333 | 403 | 21,0 |
| TOTAL DE DELITOS | 1.647 | 1.822 | 10,6 | 73 | 56 | -23,3 | 195 | 193 | -1,0 | 211 | 222 | 5,2 | 2.126 | 2.293 | 7,9 |

II. Ámbito: POLICIAL

II.A. Datos de Victimizaciones

La clasificación recogida en las tablas de este apartado corresponde a la calificación de los hechos realizada por la Ertzaintza.

Tabla 1. Comparativa 2007/2008 de victimizaciones de mujeres por tipo de hecho según relación con el autor. Bizkaia. 2008.

1.1 Por violencia doméstica

| TIPO DE HECHO | Relación con el autor | | | | | | | | | | | | | | |
|---|-----------------------|------------|--------------|-----------------|----------|-------------|-----------|----------|--------------|------------------|------------|-------------|------------|------------|--------------|
| | Cónyuge/análogo | | | Hija menor edad | | | Madre | | | Resto familiares | | | TOTAL | | |
| | 07 | 08 | Δ | 07 | 08 | Δ | 07 | 08 | Δ | 07 | 08 | Δ | 07 | 08 | Δ |
| Faltas contra las personas | 190 | 130 | -31,6 | 6 | 7 | 16,7 | 10 | 6 | -40,0 | 98 | 112 | 14,3 | 304 | 255 | -16,1 |
| Falta de lesiones | 5 | 2 | -60,0 | - | 1 | - | 4 | 1 | -75,0 | 41 | 38 | -7,3 | 50 | 42 | -16,0 |
| Falta de vejaciones | 3 | 4 | 33,3 | - | 1 | - | 1 | 1 | 0,0 | 6 | - | -100,0 | 10 | 6 | -40,0 |
| Falta de amenazas | 22 | 8 | -63,6 | - | 1 | - | 5 | 3 | -40,0 | 27 | 54 | 100,0 | 54 | 66 | 22,2 |
| Falta de coacciones | 25 | 11 | -56,0 | - | 1 | - | - | 1 | - | 18 | 12 | -33,3 | 43 | 25 | -41,9 |
| Falta de injurias | 5 | 3 | -40,0 | - | - | - | - | - | - | 3 | 2 | -33,3 | 8 | 5 | -37,5 |
| Falta omisión del deber de socorro | - | - | - | - | 1 | - | - | - | - | - | - | - | - | 1 | - |
| Falta por infringir padres la custodia de menor | 71 | 41 | -42,3 | 3 | 2 | -33,3 | - | - | - | 2 | 5 | 150,0 | 76 | 48 | -36,8 |
| Falta por incumplir convenio/ resolución judicial en divorcio, separación, etc. | 59 | 61 | 3,4 | 3 | - | -100,0 | - | - | - | 1 | 1 | 0,0 | 63 | 62 | -1,6 |
| TOTAL DE FALTAS | 190 | 130 | -31,6 | 6 | 7 | 16,7 | 10 | 6 | -40,0 | 98 | 112 | 14,3 | 304 | 255 | -16,1 |

Tabla resumen: Total de Victimizaciones. Delitos y Faltas contra las personas.

| TIPO DE HECHO | Relación con el autor | | | | | | | | | | | | | | |
|------------------------------|-----------------------|--------------|--------------|-----------------|-----------|--------------|------------|------------|--------------|------------------|------------|-------------|--------------|--------------|--------------|
| | Cónyuge/análogo | | | Hija menor edad | | | Madre | | | Resto familiares | | | TOTAL | | |
| | 07 | 08 | Δ | 07 | 08 | Δ | 07 | 08 | Δ | 07 | 08 | Δ | 07 | 08 | Δ |
| TOTAL DE DELITOS | 1.647 | 1.822 | 10,6 | 73 | 56 | -23,3 | 195 | 193 | -1,0 | 211 | 222 | 5,2 | 2.126 | 2.293 | 7,9 |
| TOTAL DE FALTAS | 190 | 130 | -31,6 | 6 | 7 | 16,7 | 10 | 6 | -40,0 | 98 | 112 | 14,3 | 304 | 255 | -16,1 |
| TOTAL VICTIMIZACIONES | 1.837 | 1.952 | 6,3 | 79 | 63 | -20,3 | 205 | 199 | -2,9 | 309 | 334 | 8,1 | 2.430 | 2.548 | 4,9 |

II. Ámbito: POLICIAL

II.A. Datos de Victimizaciones

La clasificación recogida en las tablas de este apartado corresponde a la calificación de los hechos realizada por la Ertzaintza.

Tabla 1. Comparativa 2007/2008 de victimizaciones de mujeres por tipo de hecho según relación con el autor. Bizkaia. 2008.

1.2 Contra la libertad sexual

| TIPO DE HECHO | Relación con el autor | | | | | | | | | | | | | | | | | |
|----------------------------------|-----------------------|----------|--------------|-----------------|----------|----------|----------|----------|----------|------------------|----------|--------------|---------------|------------|-------------|------------|------------|-------------|
| | Cónyuge/análogo | | | Hija menor edad | | | Madre | | | Resto familiares | | | Otra relación | | | TOTAL | | |
| | 07 | 08 | Δ | 07 | 08 | Δ | 07 | 08 | Δ | 07 | 08 | Δ | 07 | 08 | Δ | 07 | 08 | Δ |
| Contra la libertad sexual | 6 | 4 | -33,3 | - | 1 | - | - | - | - | 10 | 9 | -10,0 | 122 | 161 | 32,0 | 138 | 175 | 26,8 |
| Agresión sexual | 6 | 4 | -33,3 | - | 1 | - | - | - | - | 4 | 7 | 75,0 | 52 | 77 | 48,1 | 62 | 89 | 43,5 |
| Abuso sexual | - | - | - | - | - | - | - | - | - | 6 | 2 | -66,7 | 58 | 53 | -8,6 | 64 | 55 | -14,1 |
| Acoso sexual | - | - | - | - | - | - | - | - | - | - | - | - | - | 2 | - | - | 2 | - |
| Exhibicionismo | - | - | - | - | - | - | - | - | - | - | - | - | 5 | 22 | 340,0 | 5 | 22 | 340,0 |
| Provocación sexual | - | - | - | - | - | - | - | - | - | - | - | - | 2 | 3 | 50,0 | 2 | 3 | 50,0 |
| Corrupción de menores | - | - | - | - | - | - | - | - | - | - | - | - | 3 | 4 | 33,3 | 3 | 4 | 33,3 |
| Pornografía de menores | - | - | - | - | - | - | - | - | - | - | - | - | 2 | - | -100,0 | 2 | - | -100,0 |
| TOTAL | 6 | 4 | -33,3 | - | 1 | - | - | - | - | 10 | 9 | -10,0 | 122 | 161 | 32,0 | 138 | 175 | 26,8 |

II. Ámbito: POLICIAL

II.A. Datos de Victimizaciones

La clasificación recogida en las tablas de este apartado corresponde a la calificación de los hechos realizada por la Ertzaintza.

Tabla 2. Victimizaciones de mujeres por tipo de hecho según lesividad. Bizkaia. 2008.

2.1 Por violencia doméstica

| TIPO DE HECHO | TOTAL | Lesividad | | | | |
|---|--------------|-----------|--------------|-------------|--------------|------------|
| | | Muerta | Herida grave | Herida leve | Ilesa | Desc. |
| Delitos | 2.293 | 1 | 13 | 688 | 1.429 | 162 |
| Homicidio y sus formas | 2 | 1 | - | 1 | - | - |
| Homicidio consumado | 1 | 1 | - | - | - | - |
| Homicidio tentativa | 1 | - | - | 1 | - | - |
| Lesiones | 247 | - | 2 | 115 | 117 | 13 |
| Malos tratos en el ámbito familiar | 216 | - | - | 89 | 115 | 12 |
| Lesiones | 31 | - | 2 | 26 | 2 | 1 |
| Contra la libertad | 93 | - | - | 2 | 84 | 7 |
| Secuestro | 2 | - | - | - | 1 | 1 |
| Amenazas | 68 | - | - | 2 | 60 | 6 |
| Coacciones | 23 | - | - | - | 23 | - |
| Tortura y contra la integridad | 1.482 | - | 11 | 566 | 779 | 126 |
| Trato degradante | 2 | - | - | 1 | 1 | - |
| Maltrato habitual en el ámbito familiar | 1.480 | - | 11 | 565 | 778 | 126 |
| Contra la intimidad, el derecho a la propia imagen, etc | 4 | - | - | 1 | 3 | - |
| Allanamiento de morada, etc. | 4 | - | - | 1 | 3 | - |
| Contra el honor | 8 | - | - | - | 8 | - |
| Calumnias | 4 | - | - | - | 4 | - |
| Injurias | 4 | - | - | - | 4 | - |
| Contra las relaciones familiares | 54 | - | - | - | 49 | 5 |
| Quebrantamiento del deber de custodia | 20 | - | - | - | 20 | - |
| Inducción a menor al abandono de domicilio | 1 | - | - | - | 1 | - |
| Sustracción de menor | 1 | - | - | - | 1 | - |
| Abandono de familia | 7 | - | - | - | 5 | 2 |
| Impago de prestaciones económicas | 14 | - | - | - | 14 | - |
| Abandono de menor | 10 | - | - | - | 7 | 3 |
| Explotación de la mendicidad | 1 | - | - | - | 1 | - |
| Contra la Admón. de Justicia | 403 | - | - | 3 | 389 | 11 |
| Quebrantamiento medida seguridad, cautelar, condena, etc. | 403 | - | - | 3 | 389 | 11 |
| TOTAL DE DELITOS | 2.293 | 1 | 13 | 688 | 1.429 | 162 |
| Faltas contra las personas | 255 | - | - | 35 | 212 | 8 |
| Falta de lesiones | 42 | - | - | 34 | 8 | - |
| Falta de vejaciones | 6 | - | - | - | 6 | - |
| Falta de amenazas | 66 | - | - | 1 | 64 | 1 |
| Falta de coacciones | 25 | - | - | - | 22 | 3 |
| Falta de injurias | 5 | - | - | - | 5 | - |
| Falta de omisión del deber de socorro | 1 | - | - | - | 1 | - |
| Falta por infringir padres la custodia de menor | 48 | - | - | - | 46 | 2 |
| Falta por incumplir convenio/ resol. judicial en divorcio, separación, etc. | 62 | - | - | - | 60 | 2 |
| TOTAL DE FALTAS | 255 | - | - | 35 | 212 | 8 |
| TOTAL VICTIMIZACIONES | 2.548 | 1 | 13 | 723 | 1.641 | 170 |

II. Ámbito: POLICIAL

II.A. Datos de Victimizaciones

La clasificación recogida en las tablas de este apartado corresponde a la calificación de los hechos realizada por la Ertzaintza.

Tabla 2. Victimizaciones de mujeres por tipo de hecho según lesividad. Bizkaia. 2008.

2.2. Contra la libertad sexual

| TIPO DE HECHO | TOTAL | Lesividad | | | | |
|----------------------------------|------------|-----------|--------------|-------------|------------|-----------|
| | | Muerta | Herida grave | Herida leve | Ilesa | Desc. |
| Contra la libertad sexual | 175 | - | 3 | 27 | 124 | 21 |
| Agresión sexual | 89 | - | 3 | 25 | 47 | 14 |
| Abuso sexual | 55 | - | - | 2 | 47 | 6 |
| Acoso | 2 | - | - | - | 2 | - |
| Exhibicionismo | 22 | - | - | - | 21 | 1 |
| Provocación sexual | 3 | - | - | - | 3 | - |
| Corrupción de menores | 4 | - | - | - | 4 | - |
| TOTAL | 175 | 0 | 3 | 27 | 124 | 21 |

II. Ámbito: POLICIAL

II.A. Datos de Victimizaciones

La clasificación recogida en las tablas de este apartado corresponde a la calificación de los hechos realizada por la Ertzaintza.

Tabla 3. Victimizaciones de mujeres (víctima de cónyuge o análogo) por tipo de hecho según lesividad. Bizkaia. 2008.

3.1 Por violencia doméstica

| TIPO DE HECHO | TOTAL | Lesividad | | | | |
|---|--------------|-----------|--------------|-------------|--------------|------------|
| | | Muerta | Herida grave | Herida leve | Ilesa | Desc. |
| Delitos | 1.822 | 1 | 12 | 566 | 1.134 | 109 |
| Homicidio y sus formas | 1 | 1 | - | - | - | - |
| Homicidio consumado | 1 | 1 | - | - | - | - |
| Lesiones | 216 | - | 2 | 102 | 101 | 11 |
| Malos tratos en el ámbito familiar | 190 | - | - | 80 | 100 | 10 |
| Lesiones | 26 | - | 2 | 22 | 1 | 1 |
| Contra la libertad | 67 | - | - | 2 | 63 | 2 |
| Secuestro | 2 | - | - | - | 1 | 1 |
| Amenazas | 44 | - | - | 2 | 41 | 1 |
| Coacciones | 21 | - | - | - | 21 | - |
| Tortura y contra la integridad | 1.137 | - | 10 | 458 | 583 | 86 |
| Trato degradante | 2 | - | - | 1 | 1 | - |
| Maltrato habitual en el ámbito familiar | 1.135 | - | 10 | 457 | 582 | 86 |
| Contra la intimidad, el derecho a la propia imagen, etc | 2 | - | - | 1 | 1 | - |
| Allanamiento de morada, etc. | 2 | - | - | 1 | 1 | - |
| Contra el honor | 2 | - | - | - | 2 | - |
| Calumnias | 1 | - | - | - | 1 | - |
| Injurias | 1 | - | - | - | 1 | - |
| Contra las relaciones familiares | 33 | - | - | - | 33 | - |
| Quebrantamiento del deber de custodia | 16 | - | - | - | 16 | - |
| Inducción a menor al abandono de domicilio | - | - | - | - | - | - |
| Sustracción de menor | 1 | - | - | - | 1 | - |
| Abandono de familia | 3 | - | - | - | 3 | - |
| Impago de prestaciones económicas | 13 | - | - | - | 13 | - |
| Abandono de menor | - | - | - | - | - | - |
| Explotación de la mendicidad | - | - | - | - | - | - |
| Contra la Admón. de Justicia | 364 | - | - | 3 | 351 | 10 |
| Quebrantamiento medida seguridad, cautelar, condena, etc. | 364 | - | - | 3 | 351 | 10 |
| TOTAL DE DELITOS | 1.822 | 1 | 12 | 566 | 1.134 | 109 |
| Faltas contra las personas | 130 | - | - | - | 127 | 3 |
| Falta de lesiones | 2 | - | - | - | 2 | - |
| Falta de vejaciones | 4 | - | - | - | 4 | - |
| Falta de amenazas | 8 | - | - | - | 8 | - |
| Falta de coacciones | 11 | - | - | - | 11 | - |
| Falta de injurias | 3 | - | - | - | 3 | - |
| Falta de omisión del deber de socorro | - | - | - | - | - | - |
| Falta por infringir padres la custodia de menor | 41 | - | - | - | 40 | 1 |
| Falta por incumplir convenio/ resol. judicial en divorcio, separación, etc. | 61 | - | - | - | 59 | 2 |
| TOTAL DE FALTAS | 130 | - | - | - | 127 | 3 |
| TOTAL VICTIMIZACIONES | 1.952 | 1 | 12 | 566 | 1.261 | 112 |

II. Ámbito: POLICIAL

II.A. Datos de Victimizaciones

La clasificación recogida en las tablas de este apartado corresponde a la calificación de los hechos realizada por la Ertzaintza.

Tabla 3. Victimizaciones de mujeres (víctima de cónyuge o análogo) por tipo de hecho según lesividad. Bizkaia. 2008.

3.2. Contra la libertad sexual

| TIPO DE HECHO | TOTAL | Lesividad | | | | |
|---------------------------|----------|-----------|--------------|-------------|----------|----------|
| | | Muerta | Herida grave | Herida leve | Ilesa | Desc. |
| Contra la libertad sexual | 4 | - | - | 3 | - | 1 |
| Agresión sexual | 4 | - | - | 3 | - | 1 |
| TOTAL | 4 | - | - | 3 | - | 1 |

II. Ámbito: POLICIAL

II.A. Datos de Victimizaciones

La clasificación recogida en las tablas de este apartado corresponde a la calificación de los hechos realizada por la Ertzaintza.

Tabla 4. Victimizaciones de mujeres por tipo de hecho según edad. Bizkaia. 2008.

4.1 Por violencia doméstica

| TIPO DE HECHO | RANGO DE EDADES | | | | | | | | | | | Desc. | TOTAL |
|--|-----------------|-----------|------------|------------|------------|------------|------------|------------|-----------|-----------|-----------|-----------|--------------|
| | < 12 | 12-17 | 18-22 | 23-27 | 28-32 | 33-39 | 40-49 | 50-59 | 60-69 | 70-79 | > 79 | | |
| Delitos | 27 | 81 | 217 | 310 | 399 | 481 | 444 | 169 | 82 | 50 | 20 | 13 | 2.293 |
| Homicidio y sus formas | - | - | - | 1 | - | - | - | 1 | - | - | - | - | 2 |
| Homicidio consumado | - | - | - | 1 | - | - | - | - | - | - | - | - | 1 |
| Homicidio tentativa | - | - | - | - | - | - | - | 1 | - | - | - | - | 1 |
| Lesiones | 5 | 7 | 27 | 40 | 50 | 50 | 45 | 15 | 3 | 3 | - | 2 | 247 |
| Malos tratos en el ámbito familiar | 5 | 7 | 22 | 34 | 42 | 46 | 42 | 12 | 3 | 1 | - | 2 | 216 |
| Lesiones | - | - | 5 | 6 | 8 | 4 | 3 | 3 | - | 2 | - | - | 31 |
| Contra la libertad | 1 | 5 | 3 | 13 | 15 | 18 | 23 | 8 | 2 | 3 | 2 | - | 93 |
| Secuestro | - | 1 | - | - | - | - | 1 | - | - | - | - | - | 2 |
| Amenazas | 1 | 4 | 3 | 9 | 10 | 13 | 14 | 8 | 1 | 3 | 2 | - | 68 |
| Coacciones | - | - | - | 4 | 5 | 5 | 8 | - | 1 | - | - | - | 23 |
| Tortura y contra la integridad | 16 | 52 | 143 | 198 | 244 | 307 | 289 | 110 | 63 | 36 | 15 | 9 | 1.482 |
| Trato degradante | - | - | - | 1 | 1 | - | - | - | - | - | - | - | 2 |
| Malos tratos habituales en el ámbito familiar | 16 | 52 | 143 | 197 | 243 | 307 | 289 | 110 | 63 | 36 | 15 | 9 | 1.480 |
| Contra la intimidad, el dcho. a la propia imagen, etc | - | - | - | - | 1 | - | 1 | - | - | 2 | - | - | 4 |
| Allanamiento de morada, etc | - | - | - | - | 1 | - | 1 | - | - | 2 | - | - | 4 |
| Contra el honor | - | - | - | 1 | - | 1 | 5 | - | - | 1 | - | - | 8 |
| Calumnias | - | - | - | - | - | 1 | 2 | - | - | 1 | - | - | 4 |
| Injurias | - | - | - | 1 | - | - | 3 | - | - | - | - | - | 4 |
| Contra las relaciones familiares | 5 | 11 | - | 5 | 9 | 13 | 8 | - | - | 1 | - | 2 | 54 |
| Quebrantamiento del deber de custodia | - | 1 | - | 3 | 2 | 7 | 6 | - | - | - | - | 1 | 20 |
| Inducción a menor al abandono de domicilio | 1 | - | - | - | - | - | - | - | - | - | - | - | 1 |
| Sustracción de menor | - | - | - | - | - | 1 | - | - | - | - | - | - | 1 |
| Abandono de familia | 1 | 2 | - | 1 | 1 | 1 | - | - | - | 1 | - | - | 7 |
| Impago de prestaciones económicas | - | - | - | 1 | 6 | 4 | 2 | - | - | - | - | 1 | 14 |
| Abandono de menor | 2 | 8 | - | - | - | - | - | - | - | - | - | - | 10 |
| Explotación de la mendicidad | 1 | - | - | - | - | - | - | - | - | - | - | - | 1 |
| Contra la Admón. Justicia | - | 6 | 44 | 52 | 80 | 92 | 73 | 35 | 14 | 4 | 3 | - | 403 |
| Quebrantamiento medida de seguridad, cautelar, condena, etc. | - | 6 | 44 | 52 | 80 | 92 | 73 | 35 | 14 | 4 | 3 | - | 403 |
| TOTAL DE DELITOS | 27 | 81 | 217 | 310 | 399 | 481 | 444 | 169 | 82 | 50 | 20 | 13 | 2.293 |
| Faltas contra las personas | 6 | 5 | 9 | 34 | 60 | 45 | 60 | 19 | 10 | 4 | - | 3 | 255 |
| Falta de lesiones | 2 | 1 | 3 | 12 | 7 | 4 | 6 | 2 | 1 | 2 | - | 2 | 42 |
| Falta de vejaciones | - | 1 | - | 1 | - | 2 | - | 2 | - | - | - | - | 6 |
| Falta de amenazas | 1 | 2 | 2 | 12 | 9 | 9 | 13 | 11 | 6 | 1 | - | - | 66 |
| Falta de coacciones | - | 1 | 2 | 2 | 5 | 2 | 8 | 2 | 2 | 1 | - | - | 25 |
| Falta de injurias | - | - | - | - | 1 | 3 | - | - | 1 | - | - | - | 5 |
| Omisión del deber de socorro | 1 | - | - | - | - | - | - | - | - | - | - | - | 1 |
| Falta por infringir padres la custodia de menor | 2 | - | - | 3 | 24 | 8 | 8 | 2 | - | - | - | 1 | 48 |
| Falta por incumplir convenio/ resolución judicial en divorcio, separación... | - | - | 2 | 4 | 14 | 17 | 25 | - | - | - | - | - | 62 |
| TOTAL DE FALTAS | 6 | 5 | 9 | 34 | 60 | 45 | 60 | 19 | 10 | 4 | - | 3 | 255 |
| TOTAL DE VICTIMIZACIONES | 33 | 86 | 226 | 344 | 459 | 526 | 504 | 188 | 92 | 54 | 20 | 16 | 2.548 |

II. Ámbito: POLICIAL

II.A. Datos de Victimizaciones

La clasificación recogida en las tablas de este apartado corresponde a la calificación de los hechos realizada por la Ertzaintza.

Tabla 4. Victimizaciones de mujeres por tipo de hecho según edad. Bizkaia. 2008.

4.2. Contra la libertad sexual

| TIPO DE HECHO | RANGO DE EDADES | | | | | | | | | | | Desc. | TOTAL |
|----------------------------------|-----------------|-----------|-----------|-----------|-----------|-----------|-----------|----------|----------|----------|----------|----------|------------|
| | < 12 | 12-17 | 18-22 | 23-27 | 28-32 | 33-39 | 40-49 | 50-59 | 60-69 | 70-79 | > 79 | | |
| Contra la libertad sexual | 25 | 54 | 20 | 17 | 19 | 17 | 15 | 6 | - | 2 | - | - | 175 |
| Agresión sexual | 5 | 18 | 12 | 12 | 16 | 12 | 8 | 4 | - | 2 | - | - | 89 |
| Abuso sexual | 9 | 19 | 7 | 4 | 3 | 5 | 7 | 1 | - | - | - | - | 55 |
| Acoso sexual | - | - | 1 | 1 | - | - | - | - | - | - | - | - | 2 |
| Exhibicionismo | 9 | 12 | - | - | - | - | - | 1 | - | - | - | - | 22 |
| Provocación sexual | 1 | 2 | - | - | - | - | - | - | - | - | - | - | 3 |
| Corrupción de menores | 1 | 3 | - | - | - | - | - | - | - | - | - | - | 4 |
| TOTAL | 25 | 54 | 20 | 17 | 19 | 17 | 15 | 6 | - | 2 | - | - | 175 |

II. Ámbito: POLICIAL

II.A. Datos de Victimizaciones

La clasificación recogida en las tablas de este apartado corresponde a la calificación de los hechos realizada por la Ertzaintza.

Tabla 5. Victimizaciones de mujeres (víctima de cónyuge o análogo) por tipo de hecho según edad. Bizkaia. 2008.

5.1 Por violencia doméstica

| TIPO DE HECHO | RANGO DE EDADES | | | | | | | | | | | Desc. | TOTAL |
|--|-----------------|-------|-------|-------|-------|-------|-------|-------|-------|-------|------|-------|-------|
| | < 12 | 12-17 | 18-22 | 23-27 | 28-32 | 33-39 | 40-49 | 50-59 | 60-69 | 70-79 | > 79 | | |
| Delitos | - | 33 | 190 | 283 | 356 | 440 | 358 | 107 | 33 | 13 | 4 | 5 | 1.822 |
| Homicidio y sus formas | - | - | - | 1 | - | - | - | - | - | - | - | - | 1 |
| Homicidio consumado | - | - | - | 1 | - | - | - | - | - | - | - | - | 1 |
| Lesiones | - | 4 | 25 | 36 | 44 | 47 | 42 | 12 | 2 | 2 | - | 2 | 216 |
| Malos tratos en el ámbito familiar | - | 4 | 21 | 31 | 37 | 43 | 39 | 10 | 2 | 1 | - | 2 | 190 |
| Lesiones | - | - | 4 | 5 | 7 | 4 | 3 | 2 | - | 1 | - | - | 26 |
| Contra la libertad | - | 2 | 2 | 10 | 14 | 16 | 17 | 4 | - | 2 | - | - | 67 |
| Secuestro | - | 1 | - | - | - | - | 1 | - | - | - | - | - | 2 |
| Amenazas | - | 1 | 2 | 7 | 9 | 11 | 8 | 4 | - | 2 | - | - | 44 |
| Coacciones | - | - | - | 3 | 5 | 5 | 8 | - | - | - | - | - | 21 |
| Tortura y contra la integridad | - | 21 | 123 | 179 | 215 | 274 | 222 | 64 | 24 | 8 | 4 | 3 | 1.137 |
| Trato degradante | - | - | - | 1 | 1 | - | - | - | - | - | - | - | 2 |
| Malos tratos habituales en el ámbito familiar | - | 21 | 123 | 178 | 214 | 274 | 222 | 64 | 24 | 8 | 4 | 3 | 1.135 |
| Contra la intimidad, el dcho. a la propia imagen, etc | - | - | - | - | 1 | - | 1 | - | - | - | - | - | 2 |
| Allanamiento de morada, etc | - | - | - | - | 1 | - | 1 | - | - | - | - | - | 2 |
| Contra el honor | - | - | - | - | - | 1 | 1 | - | - | - | - | - | 2 |
| Calumnias | - | - | - | - | - | 1 | - | - | - | - | - | - | 1 |
| Injurias | - | - | - | - | - | - | 1 | - | - | - | - | - | 1 |
| Contra las relaciones familiares | - | - | - | 5 | 8 | 12 | 8 | - | - | - | - | - | 33 |
| Quebrantamiento del deber de custodia | - | - | - | 3 | 1 | 6 | 6 | - | - | - | - | - | 16 |
| Inducción a menor al abandono de domicilio | - | - | - | - | - | - | - | - | - | - | - | - | - |
| Sustracción de menor | - | - | - | - | - | 1 | - | - | - | - | - | - | 1 |
| Abandono de familia | - | - | - | 1 | 1 | 1 | - | - | - | - | - | - | 3 |
| Impago de prestaciones económicas | - | - | - | 1 | 6 | 4 | 2 | - | - | - | - | - | 13 |
| Abandono de menor | - | - | - | - | - | - | - | - | - | - | - | - | - |
| Explotación de la mendicidad | - | - | - | - | - | - | - | - | - | - | - | - | - |
| Contra la Admón. Justicia | - | 6 | 40 | 52 | 74 | 90 | 67 | 27 | 7 | 1 | - | - | 364 |
| Quebrantamiento medida de seguridad, cautelar, condena, etc. | - | 6 | 40 | 52 | 74 | 90 | 67 | 27 | 7 | 1 | - | - | 364 |
| TOTAL DE DELITOS | - | 33 | 190 | 283 | 356 | 440 | 358 | 107 | 33 | 13 | 4 | 5 | 1.822 |
| Faltas contra las personas | - | - | 4 | 11 | 42 | 34 | 37 | 2 | - | - | - | - | 130 |
| Falta de lesiones | - | - | 1 | - | - | 1 | - | - | - | - | - | - | 2 |
| Falta de vejaciones | - | - | - | 1 | - | 2 | - | 1 | - | - | - | - | 4 |
| Falta de amenazas | - | - | - | 1 | 1 | 4 | 2 | - | - | - | - | - | 8 |
| Falta de coacciones | - | - | 1 | 2 | 3 | 1 | 3 | 1 | - | - | - | - | 11 |
| Falta de injurias | - | - | - | - | 1 | 2 | - | - | - | - | - | - | 3 |
| Omisión del deber de socorro | - | - | - | - | - | - | - | - | - | - | - | - | - |
| Falta por infringir padres la custodia de menor | - | - | - | 3 | 23 | 8 | 7 | - | - | - | - | - | 41 |
| Falta por incumplir convenio/ resolución judicial en divorcio, separación... | - | - | 2 | 4 | 14 | 16 | 25 | - | - | - | - | - | 61 |
| TOTAL DE FALTAS | - | - | 4 | 11 | 42 | 34 | 37 | 2 | - | - | - | - | 130 |
| TOTAL DE VICTIMIZACIONES | - | 33 | 194 | 294 | 398 | 474 | 395 | 109 | 33 | 13 | 4 | 5 | 1.952 |

II. Ámbito: POLICIAL

II.A. Datos de Victimizaciones

La clasificación recogida en las tablas de este apartado corresponde a la calificación de los hechos realizada por la Ertzaintza.

Tabla 6. Victimizaciones de mujeres por tipo de hecho según lugar de nacimiento. Bizkaia. 2008.

6.1 Por violencia doméstica

| TIPO DE HECHO | Araba | Bizkaia | Gipuzkoa | Otr. Estado | U.E. 27 | Otr. Europa | África | América | Asia | Extr. sin esp. | Descon. | TOTAL |
|--|----------|--------------|-----------|-------------|------------|-------------|-----------|------------|----------|----------------|----------|--------------|
| Delitos | 6 | 1.193 | 31 | 376 | 114 | 8 | 56 | 485 | 4 | 19 | 1 | 2.293 |
| Homicidio y sus formas | - | - | - | 1 | - | - | 1 | - | - | - | - | 2 |
| Homicidio consumado | - | - | - | - | - | - | 1 | - | - | - | - | 1 |
| Homicidio tentativa | - | - | - | 1 | - | - | - | - | - | - | - | 1 |
| Lesiones | 1 | 127 | 5 | 22 | 11 | 1 | 6 | 68 | 1 | 5 | - | 247 |
| Malos tratos en el ámbito familiar | 1 | 113 | 5 | 18 | 9 | 1 | 4 | 60 | 1 | 4 | - | 216 |
| Lesiones | - | 14 | - | 4 | 2 | - | 2 | 8 | - | 1 | - | 31 |
| Contra la libertad | - | 65 | - | 10 | 6 | - | 1 | 10 | - | - | 1 | 93 |
| Secuestro | - | 1 | - | - | 1 | - | - | - | - | - | - | 2 |
| Amenazas | - | 46 | - | 8 | 5 | - | 1 | 7 | - | - | 1 | 68 |
| Coacciones | - | 18 | - | 2 | - | - | - | 3 | - | - | - | 23 |
| Tortura y contra la integridad | 4 | 714 | 19 | 255 | 76 | 7 | 41 | 350 | 3 | 13 | - | 1.482 |
| Trato degradante | - | - | - | - | - | - | - | 2 | - | - | - | 2 |
| Malos tratos habituales en el ámbito familiar | 4 | 714 | 19 | 255 | 76 | 7 | 41 | 348 | 3 | 13 | - | 1.480 |
| Contra la intimidad, el dcho. a la propia imagen, etc | - | 3 | - | 1 | - | - | - | - | - | - | - | 4 |
| Allanamiento de morada, etc | - | 3 | - | 1 | - | - | - | - | - | - | - | 4 |
| Contra el honor | - | 7 | - | 1 | - | - | - | - | - | - | - | 8 |
| Calumnias | - | 3 | - | 1 | - | - | - | - | - | - | - | 4 |
| Injurias | - | 4 | - | - | - | - | - | - | - | - | - | 4 |
| Contra las relaciones familiares | - | 39 | - | 7 | 2 | - | 4 | 2 | - | - | - | 54 |
| Quebrantamiento del deber de custodia | - | 17 | - | 3 | - | - | - | - | - | - | - | 20 |
| Inducción a menor al abandono de domicilio | - | - | - | 1 | - | - | - | - | - | - | - | 1 |
| Sustracción de menor | - | 1 | - | - | - | - | - | - | - | - | - | 1 |
| Abandono de familia | - | 5 | - | 1 | - | - | - | 1 | - | - | - | 7 |
| Impago de prestaciones económicas | - | 12 | - | 2 | - | - | - | - | - | - | - | 14 |
| Abandono de menor | - | 4 | - | - | 1 | - | 4 | 1 | - | - | - | 10 |
| Explotación de la mendicidad | - | - | - | - | 1 | - | - | - | - | - | - | 1 |
| Contra la Admón. Justicia | 1 | 238 | 7 | 79 | 19 | - | 3 | 55 | - | 1 | - | 403 |
| Quebrantamiento medida de seguridad, cautelar, condena, etc. | 1 | 238 | 7 | 79 | 19 | - | 3 | 55 | - | 1 | - | 403 |
| TOTAL DE DELITOS | 6 | 1.193 | 31 | 376 | 114 | 8 | 56 | 485 | 4 | 19 | 1 | 2.293 |
| Faltas contra las personas | - | 178 | 5 | 41 | 8 | - | 4 | 18 | - | - | 1 | 255 |
| Falta de lesiones | - | 22 | - | 7 | 3 | - | - | 10 | - | - | - | 42 |
| Falta de vejaciones | - | 4 | - | - | 1 | - | - | 1 | - | - | - | 6 |
| Falta de amenazas | - | 42 | 1 | 15 | 2 | - | 3 | 3 | - | - | - | 66 |
| Falta de coacciones | - | 18 | 1 | 4 | 1 | - | 1 | - | - | - | - | 25 |
| Falta de injurias | - | 4 | - | - | - | - | - | 1 | - | - | - | 5 |
| Omisión del deber de socorro | - | 1 | - | - | - | - | - | - | - | - | - | 1 |
| Falta por infringir padres la custodia de menor | - | 36 | 1 | 9 | - | - | - | 1 | - | - | 1 | 48 |
| Falta por incumplir convenio/ resolución judicial en divorcio, separación... | - | 51 | 2 | 6 | 1 | - | - | 2 | - | - | - | 62 |
| TOTAL DE FALTAS | - | 178 | 5 | 41 | 8 | - | 4 | 18 | - | - | 1 | 255 |
| TOTAL DE VICTIMIZACIONES | 6 | 1.371 | 36 | 417 | 122 | 8 | 60 | 503 | 4 | 19 | 2 | 2.548 |

II. Ámbito: POLICIAL

II.A. Datos de Victimizaciones

La clasificación recogida en las tablas de este apartado corresponde a la calificación de los hechos realizada por la Ertzaintza.

Tabla 6. Victimizaciones de mujeres por tipo de hecho según lugar de nacimiento. Bizkaia. 2008.

6.2. Contra la libertad sexual

| TIPO DE HECHO | Araba | Bizkaia | Gipuzkoa | Otr. Estado | U.E. 27 | Otr. Europa | África | América | Asia | Extr. sin esp. | Descon. | TOTAL |
|----------------------------------|----------|------------|----------|-------------|----------|-------------|----------|-----------|------|----------------|---------|------------|
| Contra la libertad sexual | 1 | 111 | 6 | 8 | 3 | - | 6 | 40 | - | - | - | 175 |
| Agresión sexual | 1 | 51 | 1 | 3 | - | - | 2 | 31 | - | - | - | 89 |
| Abuso sexual | - | 40 | 1 | 4 | 2 | - | 3 | 5 | - | - | - | 55 |
| Acoso sexual | - | 2 | - | - | - | - | - | - | - | - | - | 2 |
| Exhibicionismo | - | 14 | 4 | - | - | - | 1 | 3 | - | - | - | 22 |
| Provocación sexual | - | 2 | - | 1 | - | - | - | - | - | - | - | 3 |
| Corrupción de menores | - | 2 | - | - | 1 | - | - | 1 | - | - | - | 4 |
| TOTAL | 1 | 111 | 6 | 8 | 3 | - | 6 | 40 | - | - | - | 175 |

II. Ámbito: POLICIAL

II.A. Datos de Victimizaciones

La clasificación recogida en las tablas de este apartado corresponde a la calificación de los hechos realizada por la Ertzaintza.

Tabla 7. Victimizaciones de mujeres (víctimas de cónyuge o análogo) por tipo de hecho según lugar de nacimiento. Bizkaia. 2008.

7.1 Por violencia doméstica

| TIPO DE HECHO | Araba | Bizkaia | Gipuzkoa | Otr. Estado | U.E. 27 | Otr. Europa | África | América | Asia | Extr. sin esp. | Descon. | TOTAL |
|--|----------|--------------|-----------|-------------|------------|-------------|-----------|------------|----------|----------------|----------|--------------|
| Delitos | 4 | 916 | 27 | 250 | 98 | 8 | 45 | 452 | 3 | 19 | - | 1.822 |
| Homicidio y sus formas | - | - | - | - | - | - | 1 | - | - | - | - | 1 |
| Homicidio consumado | - | - | - | - | - | - | 1 | - | - | - | - | 1 |
| Lesiones | 1 | 103 | 5 | 20 | 11 | 1 | 5 | 64 | 1 | 5 | - | 216 |
| Malos tratos en el ámbito familiar | 1 | 93 | 5 | 16 | 9 | 1 | 3 | 57 | 1 | 4 | - | 190 |
| Lesiones | - | 10 | - | 4 | 2 | - | 2 | 7 | - | 1 | - | 26 |
| Contra la libertad | - | 47 | - | 5 | 5 | - | - | 10 | - | - | - | 67 |
| Secuestro | - | 1 | - | - | 1 | - | - | - | - | - | - | 2 |
| Amenazas | - | 29 | - | 4 | 4 | - | - | 7 | - | - | - | 44 |
| Coacciones | - | 17 | - | 1 | - | - | - | 3 | - | - | - | 21 |
| Tortura y contra la integridad | 3 | 519 | 15 | 156 | 63 | 7 | 37 | 322 | 2 | 13 | - | 1.137 |
| Trato degradante | - | - | - | - | - | - | - | 2 | - | - | - | 2 |
| Malos tratos habituales en el ámbito familiar | 3 | 519 | 15 | 156 | 63 | 7 | 37 | 320 | 2 | 13 | - | 1.135 |
| Contra la intimidad, el dcho. a la propia imagen, etc | - | 2 | - | - | - | - | - | - | - | - | - | 2 |
| Allanamiento de morada, etc | - | 2 | - | - | - | - | - | - | - | - | - | 2 |
| Contra el honor | - | 2 | - | - | - | - | - | - | - | - | - | 2 |
| Calumnias | - | 1 | - | - | - | - | - | - | - | - | - | 1 |
| Injurias | - | 1 | - | - | - | - | - | - | - | - | - | 1 |
| Contra las relaciones familiares | - | 29 | - | 3 | - | - | - | 1 | - | - | - | 33 |
| Quebrantamiento del deber de custodia | - | 14 | - | 2 | - | - | - | - | - | - | - | 16 |
| Inducción a menor al abandono de domicilio | - | - | - | - | - | - | - | - | - | - | - | - |
| Sustracción de menor | - | 1 | - | - | - | - | - | - | - | - | - | 1 |
| Abandono de familia | - | 2 | - | - | - | - | - | 1 | - | - | - | 3 |
| Impago de prestaciones económicas | - | 12 | - | 1 | - | - | - | - | - | - | - | 13 |
| Abandono de menor | - | - | - | - | - | - | - | - | - | - | - | - |
| Explotación de la mendicidad | - | - | - | - | - | - | - | - | - | - | - | - |
| Contra la Admón. Justicia | - | 214 | 7 | 66 | 19 | - | 2 | 55 | - | 1 | - | 364 |
| Quebrantamiento medida de seguridad, cautelar, condena, etc. | - | 214 | 7 | 66 | 19 | - | 2 | 55 | - | 1 | - | 364 |
| TOTAL DE DELITOS | 4 | 916 | 27 | 250 | 98 | 8 | 45 | 452 | 3 | 19 | - | 1.822 |
| Faltas contra las personas | - | 102 | 3 | 17 | 2 | - | - | 6 | - | - | - | 130 |
| Falta de lesiones | - | 1 | - | - | - | - | - | 1 | - | - | - | 2 |
| Falta de vejaciones | - | 3 | - | - | - | - | - | 1 | - | - | - | 4 |
| Falta de amenazas | - | 5 | - | 2 | - | - | - | 1 | - | - | - | 8 |
| Falta de coacciones | - | 9 | - | 1 | 1 | - | - | - | - | - | - | 11 |
| Falta de injurias | - | 3 | - | - | - | - | - | - | - | - | - | 3 |
| Omisión del deber de socorro | - | - | - | - | - | - | - | - | - | - | - | - |
| Falta por infringir padres la custodia de menor | - | 31 | 1 | 8 | - | - | - | 1 | - | - | - | 41 |
| Falta por incumplir convenio/ resolución judicial en divorcio, separación... | - | 50 | 2 | 6 | 1 | - | - | 2 | - | - | - | 61 |
| TOTAL DE FALTAS | - | 102 | 3 | 17 | 2 | - | - | 6 | - | - | - | 130 |
| TOTAL DE VICTIMIZACIONES | 4 | 1.018 | 30 | 267 | 100 | 8 | 45 | 458 | 3 | 19 | - | 1.952 |

II. Ámbito: POLICIAL

II.A. Datos de Victimizaciones

La clasificación recogida en las tablas de este apartado corresponde a la calificación de los hechos realizada por la Ertzaintza.

Tabla 7. Victimizaciones de mujeres (víctimas de cónyuge o análogo) por tipo de hecho según lugar de nacimiento. Bizkaia. 2008.

7.2. Contra la libertad sexual

| TIPO DE HECHO | Araba | Bizkaia | Gipuzkoa | Otr. Estado | U.E. 27 | Otr. Europa | África | América | Asia | Extr. sin esp. | Descon. | TOTAL |
|----------------------------------|-------|---------|----------|-------------|---------|-------------|--------|---------|------|----------------|---------|-------|
| Contra la libertad sexual | - | 2 | - | - | - | - | - | 2 | - | - | - | 4 |
| Agresión sexual | - | 2 | - | - | - | - | - | 2 | - | - | - | 4 |
| TOTAL | - | 2 | - | - | - | - | - | 2 | - | - | - | 4 |

II. Ámbito: POLICIAL

II.A. Datos de Victimizaciones

La clasificación recogida en las tablas de este apartado corresponde a la calificación de los hechos realizada por la Ertzaintza.

Tabla 8. Victimizaciones de mujeres por violencia doméstica y delitos contra la libertad sexual según lugar de nacimiento, desagregado a país. Bizkaia. 2008.

| LUGAR DE NACIMIENTO | TIPO DE INFRACCIÓN | | |
|------------------------------|---------------------|---------------------------|--------------|
| | Violencia doméstica | Contra la libertad sexual | TOTAL |
| C.A.E. | 1.413 | 118 | 1.531 |
| ARABA | 6 | 1 | 7 |
| BIZKAIA | 1.371 | 111 | 1.482 |
| GIPUZKOA | 36 | 6 | 42 |
| OTRAS CC.AA. | 417 | 8 | 425 |
| C.A.E. + OTRAS CC.AA. | 1.830 | 126 | 1.956 |
| EXTRANJERO | 716 | 49 | 765 |
| EUROPA | 130 | 3 | 133 |
| U.E. 27 | 122 | 3 | 125 |
| RUMANIA | 86 | 1 | 87 |
| PORTUGAL | 21 | - | 21 |
| ALEMANIA | 3 | 1 | 4 |
| FRANCIA | 3 | 1 | 4 |
| BULGARIA | 3 | - | 3 |
| ESLOVAQUIA | 2 | - | 2 |
| REINO UNIDO | 2 | - | 2 |
| BELGICA | 1 | - | 1 |
| LITUANIA | 1 | - | 1 |
| OTROS EUROPA | 8 | - | 8 |
| RUSIA | 5 | - | 5 |
| MOLDAVIA | 2 | - | 2 |
| UCRANIA | 1 | - | 1 |
| ÁFRICA | 60 | 6 | 66 |
| MAGREB | 35 | 5 | 40 |
| MARRUECOS | 32 | 5 | 37 |
| LIBIA | 2 | - | 2 |
| ARGELIA | 1 | - | 1 |
| RESTO AFRICA | 25 | 1 | 26 |
| CAMERUN | 8 | - | 8 |
| NIGERIA | 6 | 1 | 7 |
| ANGOLA | 4 | - | 4 |
| GUINEA ECUATORIAL | 4 | - | 4 |
| COSTA DE MARFIL | 1 | - | 1 |
| REPUBLICA DE CONGO | 1 | - | 1 |
| SIERRA LEONA | 1 | - | 1 |

II. Ámbito: POLICIAL

II.A. Datos de Victimizaciones

La clasificación recogida en las tablas de este apartado corresponde a la calificación de los hechos realizada por la Ertzaintza.

Tabla 8. Victimizaciones de mujeres por violencia doméstica y delitos contra la libertad sexual según lugar de nacimiento, desagregado a país. Bizkaia. 2008.

| LUGAR DE NACIMIENTO | TIPO DE INFRACCIÓN | | |
|----------------------------|---------------------|---------------------------|--------------|
| | Violencia doméstica | Contra la libertad sexual | TOTAL |
| AMÉRICA | 503 | 40 | 543 |
| LATINOAMÉRICA | 501 | 39 | 540 |
| BOLIVIA | 219 | 12 | 231 |
| BRASIL | 82 | 5 | 87 |
| COLOMBIA | 63 | 9 | 72 |
| ECUADOR | 42 | 3 | 45 |
| PARAGUAY | 37 | 1 | 38 |
| VENEZUELA | 14 | 1 | 15 |
| PERU | 12 | 1 | 13 |
| REPUBLICA DOMINICANA | 7 | 2 | 9 |
| ARGENTINA | 6 | 2 | 8 |
| CUBA | 8 | - | 8 |
| CHILE | 2 | 2 | 4 |
| URUGUAY | 3 | - | 3 |
| HONDURAS | 2 | - | 2 |
| PANAMA | 2 | - | 2 |
| GUATEMALA | 1 | - | 1 |
| MÉXICO | - | 1 | 1 |
| NICARAGUA | 1 | - | 1 |
| E.E.U.U. Y CANADÁ | 2 | 1 | 3 |
| E.E.U.U. | 2 | 1 | 3 |
| ASIA | 4 | - | 4 |
| CHINA | 2 | - | 2 |
| FILIPINAS | 1 | - | 1 |
| GEORGIA | 1 | - | 1 |
| EXTRANJERO SIN ESP. | 19 | - | 19 |
| DESCONOCIDO | 2 | - | 2 |
| TOTAL | 2.548 | 175 | 2.723 |

II. Ámbito: POLICIAL

II.A. Datos de Victimizaciones

La clasificación recogida en las tablas de este apartado corresponde a la calificación de los hechos realizada por la Ertzaintza.

Tabla 9. Victimizaciones de mujeres por violencia doméstica por lugar de nacimiento, desagregado a país, según relación con el autor. Bizkaia. 2008.

| LUGAR DE NACIMIENTO | RELACIÓN CON EL AUTOR | | | | |
|------------------------------|-----------------------|-----------------|------------|---------------------|--------------|
| | Cónyuge o análogo | Hija menor edad | Madre | Resto de familiares | TOTAL |
| C.A.E. | 1.052 | 29 | 102 | 230 | 1.413 |
| ARABA | 4 | - | 2 | - | 6 |
| BIZKAIA | 1.018 | 28 | 99 | 226 | 1.371 |
| GIPUZKOA | 30 | 1 | 1 | 4 | 36 |
| OTRAS CC.AA. | 267 | 6 | 88 | 56 | 417 |
| C.A.E. + OTRAS CC.AA. | 1.319 | 35 | 190 | 286 | 1.830 |
| EXTRANJERO | 633 | 27 | 8 | 48 | 716 |
| EUROPA | 108 | 7 | 3 | 12 | 130 |
| U.E. 27 | 100 | 7 | 3 | 12 | 122 |
| RUMANIA | 69 | 4 | 1 | 12 | 86 |
| PORTUGAL | 17 | 3 | 1 | - | 21 |
| FRANCIA | 2 | - | 1 | - | 3 |
| BULGARIA | 3 | - | - | - | 3 |
| ALEMANIA | 3 | - | - | - | 3 |
| REINO UNIDO | 2 | - | - | - | 2 |
| ESLOVAQUIA | 2 | - | - | - | 2 |
| LITUANIA | 1 | - | - | - | 1 |
| BÉLGICA | 1 | - | - | - | 1 |
| OTROS EUROPA | 8 | - | - | - | 8 |
| RUSIA | 5 | - | - | - | 5 |
| MOLDAVIA | 2 | - | - | - | 2 |
| UCRANIA | 1 | - | - | - | 1 |
| ÁFRICA | 45 | 8 | 1 | 6 | 60 |
| MAGREB | 28 | 4 | - | 3 | 35 |
| MARRUECOS | 26 | 3 | - | 3 | 32 |
| LIBIA | 1 | 1 | - | - | 2 |
| ARGELIA | 1 | - | - | - | 1 |
| RESTO AFRICA | 17 | 4 | 1 | 3 | 25 |
| CAMERÚN | 6 | 1 | - | 1 | 8 |
| NIGERIA | 6 | - | - | - | 6 |
| ANGOLA | 1 | 1 | 1 | 1 | 4 |
| GUINEA ECUATORIAL | 2 | 1 | - | 1 | 4 |
| COSTA DE MARFIL | 1 | - | - | - | 1 |
| REPÚBLICA DE CONGO | 1 | - | - | - | 1 |
| SIERRA LEONA | - | 1 | - | - | 1 |

II. Ámbito: POLICIAL

II.A. Datos de Victimizaciones

La clasificación recogida en las tablas de este apartado corresponde a la calificación de los hechos realizada por la Ertzaintza.

Tabla 9. Victimizaciones de mujeres por violencia doméstica por lugar de nacimiento, desagregado a país, según relación con el autor. Bizkaia. 2008.

| LUGAR DE NACIMIENTO | RELACIÓN CON EL AUTOR | | | | |
|----------------------------|-----------------------|-----------------|------------|---------------------|--------------|
| | Cónyuge o análogo | Hija menor edad | Madre | Resto de familiares | TOTAL |
| AMÉRICA | 458 | 12 | 3 | 30 | 503 |
| LATINOAMÉRICA | 456 | 12 | 3 | 30 | 501 |
| BOLIVIA | 198 | 6 | 1 | 14 | 219 |
| BRASIL | 79 | - | - | 3 | 82 |
| COLOMBIA | 59 | - | - | 4 | 63 |
| ECUADOR | 36 | 2 | - | 4 | 42 |
| PARAGUAY | 32 | 2 | - | 3 | 37 |
| VENEZUELA | 10 | - | 2 | 2 | 14 |
| PERÚ | 12 | - | - | - | 12 |
| CUBA | 7 | 1 | - | - | 8 |
| REPÚBLICA DOMINICANA | 7 | - | - | - | 7 |
| ARGENTINA | 5 | 1 | - | - | 6 |
| URUGUAY | 3 | - | - | - | 3 |
| CHILE | 2 | - | - | - | 2 |
| HONDURAS | 2 | - | - | - | 2 |
| PANAMÁ | 2 | - | - | - | 2 |
| GUATEMALA | 1 | - | - | - | 1 |
| NICARAGUA | 1 | - | - | - | 1 |
| E.E.U.U. Y CANADÁ | 2 | - | - | - | 2 |
| E.E.U.U. | 2 | - | - | - | 2 |
| ASIA | 3 | - | 1 | - | 4 |
| CHINA | 2 | - | - | - | 2 |
| FILIPINAS | 1 | - | - | - | 1 |
| GEORGIA | - | - | 1 | - | 1 |
| EXTRANJERO SIN ESP. | 19 | - | - | - | 19 |
| DESCONOCIDO | - | 1 | 1 | - | 2 |
| TOTAL | 1.952 | 63 | 199 | 334 | 2.548 |

II. Ámbito: POLICIAL

II.A. Datos de Victimizaciones

La clasificación recogida en las tablas de este apartado corresponde a la calificación de los hechos realizada por la Ertzaintza.

Tabla 10.1. Victimizaciones de mujeres por violencia doméstica, en Bizkaia, por municipio según relación con el autor. 2008.

| MUNICIPIO | RELACIÓN CON EL AUTOR | | | POBLAC. DE MUJERES | TASAS POR 10.000 MUJERES | | |
|------------------------------------|-----------------------|------------|--------------|--------------------|--------------------------|-------------|-------------|
| | Cónyuge o análogo | Familiar | TOTAL | | Cónyuge o análogo | Familiar | TOTAL |
| MUNICIPIOS > 25.000 HAB. | 1.380 | 410 | 1.790 | 409.628 | 33,7 | 10,0 | 43,7 |
| BARAKALDO | 170 | 66 | 236 | 50.086 | 33,9 | 13,2 | 47,1 |
| BASAURI | 91 | 21 | 112 | 21.893 | 41,6 | 9,6 | 51,2 |
| BILBAO | 622 | 171 | 793 | 186.310 | 33,4 | 9,2 | 42,6 |
| DURANGO | 35 | 9 | 44 | 14.188 | 24,7 | 6,3 | 31,0 |
| GALDAKAO | 44 | 20 | 64 | 14.727 | 29,9 | 13,6 | 43,5 |
| GETXO | 114 | 29 | 143 | 42.892 | 26,6 | 6,8 | 33,3 |
| LEIOA | 56 | 18 | 74 | 15.199 | 36,8 | 11,8 | 48,7 |
| PORTUGALETE | 75 | 31 | 106 | 24.951 | 30,1 | 12,4 | 42,5 |
| SANTURTZI | 86 | 24 | 110 | 24.135 | 35,6 | 9,9 | 45,6 |
| SESTAO | 87 | 21 | 108 | 15.247 | 57,1 | 13,8 | 70,8 |

II. Ámbito: POLICIAL

II.A. Datos de Victimizaciones

La clasificación recogida en las tablas de este apartado corresponde a la calificación de los hechos realizada por la Ertzaintza.

Tabla 10.1. Victimizaciones de mujeres por violencia doméstica, en Bizkaia, por municipio según relación con el autor. 2008.

| MUNICIPIO | RELACIÓN CON EL AUTOR | | | POBLAC. DE MUJERES | TASAS POR 10.000 MUJERES | | |
|------------------------------------|-----------------------|------------|------------|--------------------|--------------------------|-------------|-------------|
| | Cónyuge o análogo | Familiar | TOTAL | | Cónyuge o análogo | Familiar | TOTAL |
| RESTO DE MUNICIPIOS | 572 | 186 | 758 | 171.531 | 33,3 | 10,8 | 44,2 |
| ABADIÑO | 12 | 4 | 16 | 3.580 | 33,5 | 11,2 | 44,7 |
| ABANTO Y CIÉRVANA/ABANTO ZIERBENA | 12 | 7 | 19 | 4.875 | 24,6 | 14,4 | 39,0 |
| ALONSOTEGI | 4 | 1 | 5 | 1.452 | 27,5 | 6,9 | 34,4 |
| AMOREBIETA-ETXANO | 31 | 3 | 34 | 8.911 | 34,8 | 3,4 | 38,2 |
| ARRIGORRIAGA | 18 | 17 | 35 | 6.256 | 28,8 | 27,2 | 55,9 |
| ARTEA | 1 | - | 1 | 362 | 27,6 | - | 27,6 |
| ARTZENTALES | - | 1 | 1 | 320 | - | 31,3 | 31,3 |
| ATXONDO | 1 | - | 1 | 723 | 13,8 | - | 13,8 |
| AULESTI | - | 1 | 1 | 341 | - | 29,3 | 29,3 |
| BAKIO | 3 | 2 | 5 | 1.119 | 26,8 | 17,9 | 44,7 |
| BALMASEDA | 11 | 5 | 16 | 3.671 | 30,0 | 13,6 | 43,6 |
| BARRIKA | 1 | 2 | 3 | 711 | 14,1 | 28,1 | 42,2 |
| BEDIA | 3 | 2 | 5 | 510 | 58,8 | 39,2 | 98,0 |
| BERANGO | 12 | 8 | 20 | 3.292 | 36,5 | 24,3 | 60,8 |
| BERMEO | 33 | 14 | 47 | 8.617 | 38,3 | 16,2 | 54,5 |
| BÉRRIZ | 4 | 2 | 6 | 2.375 | 16,8 | 8,4 | 25,3 |
| BUSTURIA | 5 | - | 5 | 835 | 59,9 | - | 59,9 |
| DERIO | 9 | 6 | 15 | 2.640 | 34,1 | 22,7 | 56,8 |
| EA | 1 | - | 1 | 433 | 23,1 | - | 23,1 |
| ELORRIO | 6 | 1 | 7 | 3.615 | 16,6 | 2,8 | 19,4 |
| ERANDIO | 80 | 14 | 94 | 12.206 | 65,5 | 11,5 | 77,0 |
| ERMUA | 29 | 7 | 36 | 8.039 | 36,1 | 8,7 | 44,8 |
| ERRIGOITI | - | 3 | 3 | 238 | - | 126,1 | 126,1 |
| ETXEBARRI | 7 | 2 | 9 | 4.189 | 16,7 | 4,8 | 21,5 |
| FORUA | 2 | - | 2 | 485 | 41,2 | - | 41,2 |
| GALDAMES | - | 1 | 1 | 389 | - | 25,7 | 25,7 |
| GATIKA | 3 | - | 3 | 738 | 40,7 | - | 40,7 |
| GAUTEGIZ ARTEAGA | 2 | - | 2 | 434 | 46,1 | - | 46,1 |
| GERNIKA-LUMO | 28 | 4 | 32 | 8.359 | 33,5 | 4,8 | 38,3 |
| GORDEXOLA | 1 | 1 | 2 | 866 | 11,5 | 11,5 | 23,1 |
| GÓRLIZ | 13 | 3 | 16 | 2.657 | 48,9 | 11,3 | 60,2 |
| GÜEÑES | 4 | 3 | 7 | 3.148 | 12,7 | 9,5 | 22,2 |
| IBARRANGELU | 1 | - | 1 | 303 | 33,0 | - | 33,0 |
| IGORRE | 10 | 2 | 12 | 2.108 | 47,4 | 9,5 | 56,9 |
| IURRETA | 4 | - | 4 | 1.932 | 20,7 | - | 20,7 |
| IZURTZA | 1 | - | 1 | 117 | 85,5 | - | 85,5 |
| KARRANTZA HARANA/VALLE DE CARRANZA | 2 | - | 2 | 1.351 | 14,8 | - | 14,8 |
| LARRABETZU | 2 | 1 | 3 | 929 | 21,5 | 10,8 | 32,3 |
| LAUKIZ | 1 | 1 | 2 | 517 | 19,3 | 19,3 | 38,7 |
| LEKEITIO | 9 | 4 | 13 | 3.802 | 23,7 | 10,5 | 34,2 |
| LEMOA | 6 | 1 | 7 | 1.564 | 38,4 | 6,4 | 44,8 |
| LEMOIZ | 1 | - | 1 | 471 | 21,2 | - | 21,2 |

II. Ámbito: POLICIAL

II.A. Datos de Victimizaciones

La clasificación recogida en las tablas de este apartado corresponde a la calificación de los hechos realizada por la Ertzaintza.

Tabla 10.1. Victimizaciones de mujeres por violencia doméstica, en Bizkaia, por municipio según relación con el autor. 2008.

| MUNICIPIO | RELACIÓN CON EL AUTOR | | | POBLAC. DE MUJERES | TASAS POR 10.000 MUJERES | | |
|-----------------------------|-----------------------|------------|--------------|--------------------|--------------------------|-------------|-------------|
| | Cónyuge o análogo | Familiar | TOTAL | | Cónyuge o análogo | Familiar | TOTAL |
| LEZAMA | 6 | 1 | 7 | 1.223 | 49,1 | 8,2 | 57,2 |
| LOIU | 2 | - | 2 | 1.063 | 18,8 | - | 18,8 |
| MALLABIA | 4 | - | 4 | 578 | 69,2 | - | 69,2 |
| MARKINA-XEMEIN | 8 | 1 | 9 | 2.281 | 35,1 | 4,4 | 39,5 |
| MUNDAKA | 2 | - | 2 | 954 | 21,0 | - | 21,0 |
| MUNGIA | 26 | 5 | 31 | 8.099 | 32,1 | 6,2 | 38,3 |
| MUSKIZ | 8 | 4 | 12 | 3.561 | 22,5 | 11,2 | 33,7 |
| MUXIKA | 2 | 1 | 3 | 710 | 28,2 | 14,1 | 42,3 |
| ONDARROA | 12 | 6 | 18 | 4.450 | 27,0 | 13,5 | 40,4 |
| OROZKO | 3 | 2 | 5 | 1.187 | 25,3 | 16,8 | 42,1 |
| ORTUELLA | 16 | 4 | 20 | 4.371 | 36,6 | 9,2 | 45,8 |
| OTXANDIO | 1 | - | 1 | 582 | 17,2 | - | 17,2 |
| PLENTZIA | 11 | 2 | 13 | 2.131 | 51,6 | 9,4 | 61,0 |
| SONDIKA | 7 | 3 | 10 | 2.315 | 30,2 | 13,0 | 43,2 |
| SOPELANA | 22 | 8 | 30 | 6.185 | 35,6 | 12,9 | 48,5 |
| SOPUERTA | 2 | 5 | 7 | 1.192 | 16,8 | 41,9 | 58,7 |
| SUKARRIETA | 1 | - | 1 | 172 | 58,1 | - | 58,1 |
| TRUCIOS-TURTZIOZ | 1 | 1 | 2 | 269 | 37,2 | 37,2 | 74,3 |
| UGAO-MIRABALLES | 10 | 2 | 12 | 1.981 | 50,5 | 10,1 | 60,6 |
| URDÚLIZ | 3 | 2 | 5 | 1.657 | 18,1 | 12,1 | 30,2 |
| URDUÑA-ORDUÑA | 7 | 1 | 8 | 2.031 | 34,5 | 4,9 | 39,4 |
| VALLE DE TRÁPAGA-TRAPAGARAN | 25 | 4 | 29 | 6.301 | 39,7 | 6,3 | 46,0 |
| ZALDIBAR | 3 | - | 3 | 1.503 | 20,0 | - | 20,0 |
| ZALLA | 6 | 8 | 14 | 4.163 | 14,4 | 19,2 | 33,6 |
| ZAMUDIO | 4 | - | 4 | 1.617 | 24,7 | - | 24,7 |
| ZARATAMO | 4 | 3 | 7 | 859 | 46,6 | 34,9 | 81,5 |
| ZIERBENA | 1 | - | 1 | 616 | 16,2 | - | 16,2 |
| BIZKAIA SIN ESP. | 2 | - | 2 | - | - | - | - |
| TOTAL | 1.952 | 596 | 2.548 | 581.159 | 33,6 | 10,3 | 43,8 |

II. Ámbito: POLICIAL

II.A. Datos de Victimizaciones

La clasificación recogida en las tablas de este apartado corresponde a la calificación de los hechos realizada por la Ertzaintza.

Tabla 10.2. Victimizaciones de mujeres por delitos contra la libertad sexual por municipio y relación con el autor. Bizkaia. 2008

| MUNICIPIOS | RELACIÓN CON EL AUTOR | | | |
|------------------------------------|-----------------------|-----------|---------------|------------|
| | Cónyuge o análogo | Familiar | Otra relación | Total |
| MUNICIPIOS > 25.000 HAB. | 3 | 8 | 124 | 135 |
| Barakaldo | - | - | 16 | 16 |
| Basauri | - | 1 | 6 | 7 |
| Bilbao | 2 | 7 | 58 | 67 |
| Durango | - | - | 2 | 2 |
| Galdakao | - | - | 1 | 1 |
| Getxo | - | - | 17 | 17 |
| Leioa | - | - | 5 | 5 |
| Portugalete | 1 | - | 5 | 6 |
| Santurtzi | - | - | 7 | 7 |
| Sestao | - | - | 7 | 7 |
| RESTO DE MUNICIPIOS | 1 | 2 | 37 | 40 |
| Amorebieta-Etxano | - | - | 2 | 2 |
| Balmaseda | - | - | 1 | 1 |
| Berango | 1 | - | - | 1 |
| Bermeo | - | 1 | 1 | 2 |
| Derio | - | - | 4 | 4 |
| Erandio | - | - | 2 | 2 |
| Ermua | - | - | 2 | 2 |
| Gautegiz Arteaga | - | - | 4 | 4 |
| Gernika-Lumo | - | - | 2 | 2 |
| Iurreta | - | - | 2 | 2 |
| Lekeitio | - | - | 1 | 1 |
| Lemoa | - | - | 1 | 1 |
| Markina-Xemein | - | - | 2 | 2 |
| Mungia | - | - | 2 | 2 |
| Muskiz | - | - | 1 | 1 |
| Ondarroa | - | - | 1 | 1 |
| Ortuella | - | - | 1 | 1 |
| Sondika | - | - | 1 | 1 |
| Sopelana | - | - | 1 | 1 |
| Sopuerta | - | - | 1 | 1 |
| Ugao-Miraballes | - | 1 | - | 1 |
| Urduliz | - | - | 1 | 1 |
| Urduña-Orduña | - | - | 1 | 1 |
| Valle de Trápaga-Trapagaran | - | - | 3 | 3 |
| TOTAL | 4 | 10 | 161 | 175 |

II. Ámbito: POLICIAL

II.A. Datos de Victimizaciones

La clasificación recogida en las tablas de este apartado corresponde a la calificación de los hechos realizada por la Ertzaintza.

Tabla 11.1. Victimizaciones de mujeres por delitos contra la libertad sexual por municipio y relación con el autor. Bizkaia. 2008

| MUNICIPIOS | RELACIÓN CON EL AUTOR | | | |
|------------------------------------|-----------------------|------------|---------------|--------------|
| | Cónyuge o análogo | Familiar | Otra relación | Total |
| MUNICIPIOS > 25.000 HAB. | 1.383 | 418 | 124 | 1.925 |
| BARAKALDO | 170 | 66 | 16 | 252 |
| BASAURI | 91 | 22 | 6 | 119 |
| BILBAO | 624 | 178 | 58 | 860 |
| DURANGO | 35 | 9 | 2 | 46 |
| GALDAKAO | 44 | 20 | 1 | 65 |
| GETXO | 114 | 29 | 17 | 160 |
| LEIOA | 56 | 18 | 5 | 79 |
| PORTUGALETE | 76 | 31 | 5 | 112 |
| SANTURTZI | 86 | 24 | 7 | 117 |
| SESTAO | 87 | 21 | 7 | 115 |

II. Ámbito: POLICIAL

II.A. Datos de Victimizaciones

La clasificación recogida en las tablas de este apartado corresponde a la calificación de los hechos realizada por la Ertzaintza.

Tabla 11.1. Victimizaciones de mujeres por delitos contra la libertad sexual por municipio y relación con el autor en Bizkaia. 2008

| MUNICIPIOS | RELACIÓN CON EL AUTOR | | | |
|-----------------------------------|-----------------------|------------|---------------|------------|
| | Cónyuge o análogo | Familiar | Otra relación | Total |
| RESTO DE MUNICIPIOS | 573 | 188 | 37 | 798 |
| ABADIÑO | 12 | 4 | - | 16 |
| ABANTO Y CIÉRVANA/ABANTO ZIERBENA | 12 | 7 | - | 19 |
| ALONSOTEGI | 4 | 1 | - | 5 |
| AMOREBIETA-ETXANO | 31 | 3 | 2 | 36 |
| ARRIGORRIAGA | 18 | 17 | - | 35 |
| ARTEA | 1 | - | - | 1 |
| ARTZENTALES | - | 1 | - | 1 |
| ATXONDO | 1 | - | - | 1 |
| AULESTI | - | 1 | - | 1 |
| BAKIO | 3 | 2 | - | 5 |
| BALMASEDA | 11 | 5 | 1 | 17 |
| BARRIKA | 1 | 2 | - | 3 |
| BEDIA | 3 | 2 | - | 5 |
| BERANGO | 13 | 8 | - | 21 |
| BERMEO | 33 | 15 | 1 | 49 |
| BÉRRIZ | 4 | 2 | - | 6 |
| BUSTURIA | 5 | - | - | 5 |
| DERIO | 9 | 6 | 4 | 19 |
| EA | 1 | - | - | 1 |
| ELORRIO | 6 | 1 | - | 7 |
| ERANDIO | 80 | 14 | 2 | 96 |
| ERMUA | 29 | 7 | 2 | 38 |
| ERRIGOITI | - | 3 | - | 3 |
| ETXEBARRI | 7 | 2 | - | 9 |
| FORUA | 2 | - | - | 2 |
| GALDAMES | - | 1 | - | 1 |
| GATIKA | 3 | - | - | 3 |
| GAUTEGIZ ARTEAGA | 2 | - | 4 | 6 |
| GERNIKA-LUMO | 28 | 4 | 2 | 34 |
| GORDEXOLA | 1 | 1 | - | 2 |
| GÓRLIZ | 13 | 3 | - | 16 |
| GÜEÑES | 4 | 3 | - | 7 |
| IBARRANGUELU | 1 | - | - | 1 |
| IGORRE | 10 | 2 | - | 12 |
| IURRETA | 4 | - | 2 | 6 |
| IZURTZA | 1 | - | - | 1 |

II. Ámbito: POLICIAL

II.A. Datos de Victimizaciones

La clasificación recogida en las tablas de este apartado corresponde a la calificación de los hechos realizada por la Ertzaintza.

Tabla 11.1. Victimizaciones de mujeres por delitos contra la libertad sexual por municipio y relación con el autor en Bizkaia. 2008

| MUNICIPIOS | RELACIÓN CON EL AUTOR | | | |
|------------------------------------|-----------------------|------------|---------------|--------------|
| | Cónyuge o análogo | Familiar | Otra relación | Total |
| KARRANTZA HARANA/VALLE DE CARRANZA | 2 | - | - | 2 |
| LARRABETZU | 2 | 1 | - | 3 |
| LAUKIZ | 1 | 1 | - | 2 |
| LEKEITIO | 9 | 4 | 1 | 14 |
| LEMOA | 6 | 1 | 1 | 8 |
| LEMOIZ | 1 | - | - | 1 |
| LEZAMA | 6 | 1 | - | 7 |
| LOIU | 2 | - | - | 2 |
| MALLABIA | 4 | - | - | 4 |
| MARKINA-XEMEIN | 8 | 1 | 2 | 11 |
| MUNDAKA | 2 | - | - | 2 |
| MUNGIA | 26 | 5 | 2 | 33 |
| MUSKIZ | 8 | 4 | 1 | 13 |
| MUXIKA | 2 | 1 | - | 3 |
| ONDARROA | 12 | 6 | 1 | 19 |
| OROZKO | 3 | 2 | - | 5 |
| ORTUELLA | 16 | 4 | 1 | 21 |
| OTXANDIO | 1 | - | - | 1 |
| PLENTZIA | 11 | 2 | - | 13 |
| SONDIKA | 7 | 3 | 1 | 11 |
| SOPELANA | 22 | 8 | 1 | 31 |
| SOPUERTA | 2 | 5 | 1 | 8 |
| SUKARRIETA | 1 | - | - | 1 |
| TRUCIOS | 1 | 1 | - | 2 |
| UGAO-MIRABALLES | 10 | 3 | - | 13 |
| URDÚLIZ | 3 | 2 | 1 | 6 |
| URDUÑA-ORDUÑA | 7 | 1 | 1 | 9 |
| V. DE TRÁPAGA-TRAPAGARAN | 25 | 4 | 3 | 32 |
| ZALDIBAR | 3 | - | - | 3 |
| ZALLA | 6 | 8 | - | 14 |
| ZAMUDIO | 4 | - | - | 4 |
| ZARATAMO | 4 | 3 | - | 7 |
| ZIERBENA | 1 | - | - | 1 |
| BIZKAIA SIN ESP. | 2 | - | - | 2 |
| TOTAL | 1.956 | 606 | 161 | 2.723 |

II. Ámbito: POLICIAL

II.A. Datos de Victimizaciones

La clasificación recogida en las tablas de este apartado corresponde a la calificación de los hechos realizada por la Ertzaintza.

Tabla 11.2. Victimizaciones de mujeres por violencia doméstica y delitos contra la libertad sexual, en Bizkaia, por municipio según tipo de infracción. 2008.

| MUNICIPIO | TIPO DE INFRACCIÓN | | | POBLAC. DE MUJERES | TASAS POR 10.000 MUJERES | | |
|------------------------------------|---------------------|------------------------|--------------|--------------------|--------------------------|------------------------|-------------|
| | Violencia Doméstica | Contra libertad sexual | TOTAL | | Violencia Doméstica | Contra libertad sexual | TOTAL |
| MUNICIPIOS > 25.000 HAB. | 1.790 | 135 | 1.925 | 409.628 | 43,7 | 3,3 | 47,0 |
| BARAKALDO | 236 | 16 | 252 | 50.086 | 47,1 | 3,2 | 50,3 |
| BASAURI | 112 | 7 | 119 | 21.893 | 51,2 | 3,2 | 54,4 |
| BILBAO | 793 | 67 | 860 | 186.310 | 42,6 | 3,6 | 46,2 |
| DURANGO | 44 | 2 | 46 | 14.188 | 31,0 | 1,4 | 32,4 |
| GALDAKAO | 64 | 1 | 65 | 14.727 | 43,5 | 0,7 | 44,1 |
| GETXO | 143 | 17 | 160 | 42.892 | 33,3 | 4,0 | 37,3 |
| LEIOA | 74 | 5 | 79 | 15.199 | 48,7 | 3,3 | 52,0 |
| PORTUGALETE | 106 | 6 | 112 | 24.951 | 42,5 | 2,4 | 44,9 |
| SANTURTZI | 110 | 7 | 117 | 24.135 | 45,6 | 2,9 | 48,5 |
| SESTAO | 108 | 7 | 115 | 15.247 | 70,8 | 4,6 | 75,4 |

II. Ámbito: POLICIAL

II.A. Datos de Victimizaciones

La clasificación recogida en las tablas de este apartado corresponde a la calificación de los hechos realizada por la Ertzaintza.

Tabla 11.2. Victimizaciones de mujeres por violencia doméstica y delitos contra la libertad sexual, en Bizkaia, por municipio según tipo de infracción. 2008.

| MUNICIPIO | TIPO DE INFRACCIÓN | | | POBLAC. DE MUJERES | TASAS POR 10.000 MUJERES | | |
|------------------------------------|---------------------|------------------------|------------|--------------------|--------------------------|------------------------|-------------|
| | Violencia Doméstica | Contra libertad sexual | TOTAL | | Violencia Doméstica | Contra libertad sexual | TOTAL |
| RESTO DE MUNICIPIOS | 758 | 40 | 798 | 171.531 | 44,2 | 2,3 | 46,5 |
| ABADIÑO | 16 | - | 16 | 3.580 | 44,7 | - | 44,7 |
| ABANTO Y CIÉRVANA/ABANTO ZIERBENA | 19 | - | 19 | 4.875 | 39,0 | - | 39,0 |
| ALONSOTEGI | 5 | - | 5 | 1.452 | 34,4 | - | 34,4 |
| AMOREBIETA-ETXANO | 34 | 2 | 36 | 8.911 | 38,2 | 2,2 | 40,4 |
| ARRIGORRIAGA | 35 | - | 35 | 6.256 | 55,9 | - | 55,9 |
| ARTEA | 1 | - | 1 | 362 | 27,6 | - | 27,6 |
| ARTZENTALES | 1 | - | 1 | 320 | 31,3 | - | 31,3 |
| ATXONDO | 1 | - | 1 | 723 | 13,8 | - | 13,8 |
| AULESTI | 1 | - | 1 | 341 | 29,3 | - | 29,3 |
| BAKIO | 5 | - | 5 | 1.119 | 44,7 | - | 44,7 |
| BALMASEDA | 16 | 1 | 17 | 3.671 | 43,6 | 2,7 | 46,3 |
| BARRIKA | 3 | - | 3 | 711 | 42,2 | - | 42,2 |
| BEDIA | 5 | - | 5 | 510 | 98,0 | - | 98,0 |
| BERANGO | 20 | 1 | 21 | 3.292 | 60,8 | 3,0 | 63,8 |
| BERMEO | 47 | 2 | 49 | 8.617 | 54,5 | 2,3 | 56,9 |
| BÉRRIZ | 6 | - | 6 | 2.375 | 25,3 | - | 25,3 |
| BUSTURIA | 5 | - | 5 | 835 | 59,9 | - | 59,9 |
| DERIO | 15 | 4 | 19 | 2.640 | 56,8 | 15,2 | 72,0 |
| EA | 1 | - | 1 | 433 | 23,1 | - | 23,1 |
| ELORRIO | 7 | - | 7 | 3.615 | 19,4 | - | 19,4 |
| ERANDIO | 94 | 2 | 96 | 12.206 | 77,0 | 1,6 | 78,6 |
| ERMUA | 36 | 2 | 38 | 8.039 | 44,8 | 2,5 | 47,3 |
| ERRIGOITI | 3 | - | 3 | 238 | 126,1 | - | 126,1 |
| ETXEBARRI | 9 | - | 9 | 4.189 | 21,5 | - | 21,5 |
| FORUA | 2 | - | 2 | 485 | 41,2 | - | 41,2 |
| GALDAMES | 1 | - | 1 | 389 | 25,7 | - | 25,7 |
| GATIKA | 3 | - | 3 | 738 | 40,7 | - | 40,7 |
| GAUTEGIZ ARTEAGA | 2 | 4 | 6 | 434 | 46,1 | 92,2 | 138,2 |
| GERNIKA-LUMO | 32 | 2 | 34 | 8.359 | 38,3 | 2,4 | 40,7 |
| GORDEXOLA | 2 | - | 2 | 866 | 23,1 | - | 23,1 |
| GÓRLIZ | 16 | - | 16 | 2.657 | 60,2 | - | 60,2 |
| GÜEÑES | 7 | - | 7 | 3.148 | 22,2 | - | 22,2 |
| IBARRANGELU | 1 | - | 1 | 303 | 33,0 | - | 33,0 |
| IGORRE | 12 | - | 12 | 2.108 | 56,9 | - | 56,9 |
| IURRETA | 4 | 2 | 6 | 1.932 | 20,7 | 10,4 | 31,1 |
| IZURTZA | 1 | - | 1 | 117 | 85,5 | - | 85,5 |
| KARRANTZA HARANA/VALLE DE CARRANZA | 2 | - | 2 | 1.351 | 14,8 | - | 14,8 |
| LARRABETZU | 3 | - | 3 | 929 | 32,3 | - | 32,3 |
| LAUKIZ | 2 | - | 2 | 517 | 38,7 | - | 38,7 |
| LEKEITIO | 13 | 1 | 14 | 3.802 | 34,2 | 2,6 | 36,8 |
| LEMOA | 7 | 1 | 8 | 1.564 | 44,8 | 6,4 | 51,2 |
| LEMOIZ | 1 | - | 1 | 471 | 21,2 | - | 21,2 |

II. Ámbito: POLICIAL

II.A. Datos de Victimizaciones

La clasificación recogida en las tablas de este apartado corresponde a la calificación de los hechos realizada por la Ertzaintza.

Tabla 11.2. Victimizaciones de mujeres por violencia doméstica y delitos contra la libertad sexual, en Bizkaia, por municipio según tipo de infracción. 2008.

| MUNICIPIO | TIPO DE INFRACCIÓN | | | POBLAC. DE MUJERES | TASAS POR 10.000 MUJERES | | |
|-----------------------------|---------------------|------------------------|--------------|--------------------|--------------------------|------------------------|-------------|
| | Violencia Doméstica | Contra libertad sexual | TOTAL | | Violencia Doméstica | Contra libertad sexual | TOTAL |
| LEZAMA | 7 | - | 7 | 1.223 | 57,2 | - | 57,2 |
| LOIU | 2 | - | 2 | 1.063 | 18,8 | - | 18,8 |
| MALLABIA | 4 | - | 4 | 578 | 69,2 | - | 69,2 |
| MARKINA-XEMEIN | 9 | 2 | 11 | 2.281 | 39,5 | 8,8 | 48,2 |
| MUNDAKA | 2 | - | 2 | 954 | 21,0 | - | 21,0 |
| MUNGIA | 31 | 2 | 33 | 8.099 | 38,3 | 2,5 | 40,7 |
| MUSKIZ | 12 | 1 | 13 | 3.561 | 33,7 | 2,8 | 36,5 |
| MUXIKA | 3 | - | 3 | 710 | 42,3 | - | 42,3 |
| ONDARROA | 18 | 1 | 19 | 4.450 | 40,4 | 2,2 | 42,7 |
| OROZKO | 5 | - | 5 | 1.187 | 42,1 | - | 42,1 |
| ORTUELLA | 20 | 1 | 21 | 4.371 | 45,8 | 2,3 | 48,0 |
| OTXANDIO | 1 | - | 1 | 582 | 17,2 | - | 17,2 |
| PLENTZIA | 13 | - | 13 | 2.131 | 61,0 | - | 61,0 |
| SONDIKA | 10 | 1 | 11 | 2.315 | 43,2 | 4,3 | 47,5 |
| SOPELANA | 30 | 1 | 31 | 6.185 | 48,5 | 1,6 | 50,1 |
| SOPUERTA | 7 | 1 | 8 | 1.192 | 58,7 | 8,4 | 67,1 |
| SUKARRIETA | 1 | - | 1 | 172 | 58,1 | - | 58,1 |
| TRUCIOS-TURTZIOZ | 2 | - | 2 | 269 | 74,3 | - | 74,3 |
| UGAO-MIRABALLES | 12 | 1 | 13 | 1.981 | 60,6 | 5,0 | 65,6 |
| URDÚLIZ | 5 | 1 | 6 | 1.657 | 30,2 | 6,0 | 36,2 |
| URDUÑA-ORDUÑA | 8 | 1 | 9 | 2.031 | 39,4 | 4,9 | 44,3 |
| VALLE DE TRÁPAGA-TRAPAGARAN | 29 | 3 | 32 | 6.301 | 46,0 | 4,8 | 50,8 |
| ZALDIBAR | 3 | - | 3 | 1.503 | 20,0 | - | 20,0 |
| ZALLA | 14 | - | 14 | 4.163 | 33,6 | - | 33,6 |
| ZAMUDIO | 4 | - | 4 | 1.617 | 24,7 | - | 24,7 |
| ZARATAMO | 7 | - | 7 | 859 | 81,5 | - | 81,5 |
| ZIERBENA | 1 | - | 1 | 616 | 16,2 | - | 16,2 |
| BIZKAIA SIN ESP. | 2 | - | - | - | - | - | - |
| TOTAL | 2.548 | 175 | 2.723 | 581.159 | 43,8 | 3,0 | 46,9 |

II. Ámbito: POLICIAL

II.A. Datos de Victimizaciones

La clasificación recogida en las tablas de este apartado corresponde a la calificación de los hechos realizada por la Ertzaintza.

Tabla 12. Comparativa 2005-2008 de victimizaciones de mujeres por violencia doméstica y delitos contra la libertad sexual por municipios y mancomunidades. Bizkaia.

| MUNICIPIOS MANCOMUNIDADES | VICTIMIZACIONES | | | | Poblac. Mujer. 2008 | TASAS POR 10.000 MUJERES | | | |
|-----------------------------------|-----------------|--------------|--------------|--------------|---------------------------|--------------------------|-------------|-------------|-------------|
| | 2005 | 2006 | 2007 | 2008 | | 2005 | 2006 | 2007 | 2008 |
| MUNICIPIOS | 1.847 | 2.038 | 2.183 | 2.299 | 478.919 | 38,4 | 42,8 | 45,7 | 48,0 |
| Abanto y Ciérvana-Abanto Zierbena | 30 | 21 | 19 | 19 | 4.875 | 63,3 | 43,3 | 39,0 | 39,0 |
| Alonsotegi | 8 | 3 | 7 | 5 | 1.452 | 58,4 | 21,1 | 48,8 | 34,4 |
| Amorebieta-Etxano | 21 | 14 | 29 | 36 | 8.911 | 24,8 | 16,1 | 32,9 | 40,4 |
| Arrigorriaga | 23 | 36 | 21 | 35 | 6.256 | 37,6 | 58,1 | 33,6 | 55,9 |
| Balmaseda | 11 | 12 | 20 | 17 | 3.671 | 29,8 | 33,1 | 55,0 | 46,3 |
| Barakaldo | 212 | 269 | 289 | 252 | 50.086 | 43,6 | 54,2 | 58,2 | 50,3 |
| Basauri | 85 | 107 | 113 | 119 | 21.893 | 36,4 | 48,6 | 51,5 | 54,4 |
| Bermeo | 29 | 27 | 42 | 49 | 8.617 | 33,6 | 31,6 | 49,0 | 56,9 |
| Berriz | 7 | 7 | 6 | 6 | 2.375 | 31,4 | 29,7 | 25,6 | 25,3 |
| Bilbao | 818 | 790 | 811 | 860 | 186.310 | 43,9 | 42,6 | 43,5 | 46,2 |
| Erandio | 67 | 82 | 80 | 96 | 12.206 | 56,1 | 67,6 | 65,6 | 78,6 |
| Ereño | - | 3 | - | - | 127 | - | 234,4 | - | - |
| Ermua | 27 | 25 | 27 | 38 | 8.039 | 33,1 | 31,3 | 33,6 | 47,3 |
| Etxebarri | 19 | 9 | 21 | 9 | 4.189 | 50,7 | 22,4 | 52,5 | 21,5 |
| Galdakao | 40 | 51 | 54 | 65 | 14.727 | 26,6 | 34,6 | 36,5 | 44,1 |
| Gatika | 2 | 3 | 5 | 3 | 738 | 29,9 | 42,7 | 70,5 | 40,7 |
| Getxo | 86 | 123 | 128 | 160 | 42.892 | 19,3 | 28,7 | 29,7 | 37,3 |
| Leioa | 35 | 38 | 68 | 79 | 15.199 | 23,6 | 25,6 | 45,4 | 52,0 |
| Mallabia | 3 | 1 | 2 | 4 | 578 | 56,3 | 17,9 | 35,5 | 69,2 |
| Muskiz | 15 | 19 | 10 | 13 | 3.561 | 43,9 | 54,6 | 28,7 | 36,5 |
| Orozko | 2 | 3 | 5 | 5 | 1.187 | 17,2 | 25,4 | 42,8 | 42,1 |
| Ortuella | 26 | 22 | 24 | 21 | 4.371 | 58,7 | 49,9 | 54,5 | 48,0 |
| Portugalete | 74 | 96 | 102 | 112 | 24.951 | 28,6 | 38,4 | 40,8 | 44,9 |
| Santurtzi | 93 | 92 | 106 | 117 | 24.135 | 38,1 | 38,2 | 43,9 | 48,5 |
| Sestao | 73 | 115 | 110 | 115 | 15.247 | 46,2 | 75,5 | 72,0 | 75,4 |
| Ugao-Miraballes | 8 | 4 | 6 | 13 | 1.981 | 40,0 | 20,3 | 30,3 | 65,6 |
| Urduña/ Orduña | 9 | 15 | 18 | 9 | 2.031 | 45,5 | 75,9 | 90,0 | 44,3 |
| Valle de Trápaga-Trapagaran | 18 | 43 | 50 | 32 | 6.301 | 28,0 | 68,0 | 79,0 | 50,8 |
| Zaratamo | - | 6 | 3 | 7 | 859 | - | 72,0 | 36,0 | 81,5 |
| Zeberio | 2 | - | 1 | - | 538 | 40,2 | - | 19,0 | - |
| Zierbena | 3 | 2 | 5 | 1 | 616 | 50,0 | 33,4 | 83,3 | 16,2 |
| Bizkaia sin esp. | 1 | - | 1 | 2 | - | - | - | - | - |
| MANCOMUNIDADES | 363 | 330 | 385 | 424 | 110.257 | 34,2 | 30,3 | 35,4 | 38,5 |
| Arratia | 19 | 14 | 25 | 26 | 6.615 | 30,6 | 22,1 | 38,9 | 39,3 |
| Busturialdea | 45 | 46 | 59 | 58 | 14.145 | 32,7 | 33,0 | 42,1 | 41,0 |
| Encartaciones | 49 | 46 | 47 | 37 | 11.839 | 42,1 | 39,3 | 40,1 | 31,3 |
| Lea-Artibai | 31 | 29 | 31 | 44 | 11.989 | 25,9 | 24,4 | 26,0 | 36,7 |
| Lea-Ibarra | - | 1 | 1 | 1 | 1.010 | - | 10,1 | 10,1 | 9,9 |
| Merindad de Durango | 82 | 64 | 66 | 81 | 26.616 | 31,6 | 24,0 | 25,0 | 30,4 |
| Mungialdea | 49 | 41 | 36 | 40 | 11.152 | 47,6 | 37,9 | 33,1 | 35,9 |
| Txorierrri | 33 | 39 | 52 | 46 | 9.787 | 35,2 | 40,5 | 53,8 | 47,0 |
| Uribe-Kosta | 55 | 50 | 68 | 91 | 17.104 | 34,6 | 29,6 | 40,3 | 53,2 |
| TOTAL | 2.210 | 2.368 | 2.568 | 2.723 | 589.176 | 37,7 | 40,5 | 43,7 | 46,2 |

II. Ámbito: POLICIAL

II.A. Datos de Victimizaciones

La clasificación recogida en las tablas de este apartado corresponde a la calificación de los hechos realizada por la Ertzaintza.

Tabla 13. Comparativa 2005-2008 de victimizaciones de mujeres (víctimas de cónyuge o análogo) por violencia doméstica y delitos contra la libertad sexual por municipios y mancomunidades. Bizkaia.

| MUNICIPIOS MANCOMUNIDADES | VICTIMIZACIONES | | | | Poblac. Mujer. 2008 | TASAS POR 10.000 MUJERES | | | |
|-----------------------------------|-----------------|--------------|--------------|--------------|---------------------------|--------------------------|-------------|-------------|-------------|
| | 2005 | 2006 | 2007 | 2008 | | 2005 | 2006 | 2007 | 2008 |
| MUNICIPIOS | 1.239 | 1.473 | 1.564 | 1.660 | 478.919 | 25,8 | 30,9 | 32,7 | 34,7 |
| Abanto y Ciérvana-Abanto Zierbena | 13 | 19 | 14 | 12 | 4.875 | 27,4 | 39,2 | 28,7 | 24,6 |
| Alonsotegi | 2 | 2 | 5 | 4 | 1.452 | 14,6 | 14,0 | 34,9 | 27,5 |
| Amorebieta-Etxano | 12 | 11 | 21 | 31 | 8.911 | 14,2 | 12,7 | 23,8 | 34,8 |
| Arrigorriaga | 17 | 27 | 14 | 18 | 6.256 | 27,8 | 43,6 | 22,4 | 28,8 |
| Balmaseda | 11 | 7 | 16 | 11 | 3.671 | 29,8 | 19,3 | 44,0 | 30,0 |
| Barakaldo | 137 | 196 | 199 | 170 | 50.086 | 28,1 | 39,5 | 40,1 | 33,9 |
| Basauri | 59 | 78 | 88 | 91 | 21.893 | 25,3 | 35,4 | 40,1 | 41,6 |
| Bermeo | 20 | 22 | 31 | 33 | 8.617 | 23,1 | 25,7 | 36,2 | 38,3 |
| Berriz | 4 | 5 | 3 | 4 | 2.375 | 17,9 | 21,2 | 12,8 | 16,8 |
| Bilbao | 553 | 576 | 584 | 624 | 186.310 | 29,6 | 31,1 | 31,3 | 33,5 |
| Erandio | 45 | 61 | 67 | 80 | 12.206 | 37,7 | 50,3 | 54,9 | 65,5 |
| Ereño | - | - | - | - | 127 | - | - | - | - |
| Ermua | 19 | 17 | 22 | 29 | 8.039 | 23,3 | 21,3 | 27,4 | 36,1 |
| Etxebarri | 8 | 6 | 12 | 7 | 4.189 | 21,4 | 15,0 | 30,0 | 16,7 |
| Galdakao | 30 | 26 | 34 | 44 | 14.727 | 19,9 | 17,7 | 23,0 | 29,9 |
| Gatika | - | 3 | 5 | 3 | 738 | - | 42,7 | 70,5 | 40,7 |
| Getxo | 56 | 82 | 89 | 114 | 42.892 | 12,6 | 19,1 | 20,6 | 26,6 |
| Leioa | 25 | 28 | 49 | 56 | 15.199 | 16,9 | 18,8 | 32,7 | 36,8 |
| Mallabia | 3 | 1 | 1 | 4 | 578 | 56,3 | 17,9 | 17,8 | 69,2 |
| Muskiz | 11 | 13 | 5 | 8 | 3.561 | 32,2 | 37,3 | 14,3 | 22,5 |
| Orozko | 2 | 2 | 3 | 3 | 1.187 | 17,2 | 16,9 | 25,7 | 25,3 |
| Ortuella | 19 | 19 | 21 | 16 | 4.371 | 42,9 | 43,1 | 47,7 | 36,6 |
| Portugalete | 54 | 71 | 80 | 76 | 24.951 | 20,8 | 28,4 | 32,0 | 30,5 |
| Santurtzi | 66 | 70 | 74 | 86 | 24.135 | 27,1 | 29,1 | 30,7 | 35,6 |
| Sestao | 47 | 83 | 69 | 87 | 15.247 | 29,8 | 54,5 | 45,2 | 57,1 |
| Ugao-Miraballes | 5 | 2 | 6 | 10 | 1.981 | 25,0 | 10,2 | 30,3 | 50,5 |
| Urduña/ Orduña | 5 | 12 | 14 | 7 | 2.031 | 25,3 | 60,8 | 70,0 | 34,5 |
| Valle de Trápaga-Trapagaran | 12 | 31 | 31 | 25 | 6.301 | 18,7 | 49,1 | 49,0 | 39,7 |
| Zaratamo | - | 1 | 2 | 4 | 859 | - | 12,0 | 24,0 | 46,6 |
| Zeberio | - | - | - | - | 538 | - | - | - | - |
| Zierbena | 3 | 2 | 4 | 1 | 616 | 50,0 | 33,4 | 66,7 | 16,2 |
| Bizkaia sin esp. | 1 | - | 1 | 2 | - | - | - | - | - |
| MANCOMUNIDADES | 246 | 231 | 279 | 296 | 110.257 | 23,2 | 21,2 | 25,6 | 26,8 |
| Arratia | 18 | 11 | 17 | 20 | 6.615 | 29,0 | 17,3 | 26,5 | 30,2 |
| Busturialdea | 38 | 32 | 46 | 44 | 14.145 | 27,6 | 23,0 | 32,8 | 31,1 |
| Encartaciones | 33 | 27 | 33 | 16 | 11.839 | 28,4 | 23,1 | 28,1 | 13,5 |
| Lea-Artibai | 13 | 20 | 24 | 29 | 11.989 | 10,8 | 16,9 | 20,1 | 24,2 |
| Lea-Ibarra | - | 1 | 1 | - | 1.010 | - | 10,1 | 10,1 | - |
| Merindad de Durango | 48 | 45 | 49 | 63 | 26.616 | 18,5 | 16,9 | 18,6 | 23,7 |
| Mungialdea | 34 | 29 | 26 | 30 | 11.152 | 33,1 | 26,8 | 23,9 | 26,9 |
| Txorierrri | 26 | 32 | 38 | 30 | 9.787 | 27,8 | 33,2 | 39,3 | 30,7 |
| Uribe-Kosta | 36 | 34 | 45 | 64 | 17.104 | 22,6 | 20,1 | 26,7 | 37,4 |
| TOTAL | 1.485 | 1.704 | 1.843 | 1.956 | 589.176 | 25,3 | 29,1 | 31,4 | 33,2 |

II. Ámbito: POLICIAL

II.A. Datos de Victimizaciones

La clasificación recogida en las tablas de este apartado corresponde a la calificación de los hechos realizada por la Ertzaintza.

Tabla 14. Victimizaciones de mujeres por violencia doméstica y delitos contra la libertad sexual por municipios y mancomunidades según relación con el autor. Bizkaia. 2008

| MUNICIPIOS MANCOMUNIDADES | RELACIÓN CON EL AUTOR | | | |
|---|-----------------------|------------|---------------|--------------|
| | Cónyuge o análogo | Familiar | Otra relación | Total |
| MUNICIPIOS | 1.660 | 503 | 136 | 2.299 |
| Abanto y Ciérvana-Abanto Zierbena | 12 | 7 | - | 19 |
| Amorebieta-Etxano | 31 | 3 | 2 | 36 |
| Arrigorriaga | 18 | 17 | - | 35 |
| Balmaseda | 11 | 5 | 1 | 17 |
| Barakaldo | 170 | 66 | 16 | 252 |
| Basauri | 91 | 22 | 6 | 119 |
| Bermeo | 33 | 15 | 1 | 49 |
| Bilbao | 624 | 178 | 58 | 860 |
| Erandio | 80 | 14 | 2 | 96 |
| Ermua | 29 | 7 | 2 | 38 |
| Etxebarri | 7 | 2 | - | 9 |
| Galdakao | 44 | 20 | 1 | 65 |
| Getxo | 114 | 29 | 17 | 160 |
| Leioa | 56 | 18 | 5 | 79 |
| Muskiz | 8 | 4 | 1 | 13 |
| Ortuella | 16 | 4 | 1 | 21 |
| Portugalete | 76 | 31 | 5 | 112 |
| Santurtzi | 86 | 24 | 7 | 117 |
| Sestao | 87 | 21 | 7 | 115 |
| Ugao-Miraballes | 10 | 3 | - | 13 |
| Urduña/ Orduña | 7 | 1 | 1 | 9 |
| Valle de Trápaga-Trapagaran | 25 | 4 | 3 | 32 |
| Resto de municipios (Alonsotegi, Berriz, Gatika, Mallabia, Orozko, Zaratamo y Zierbena) | 25 | 8 | - | 33 |
| MANCOMUNIDADES | 296 | 103 | 25 | 424 |
| Arratia | 20 | 5 | 1 | 26 |
| Busturialdea | 44 | 8 | 6 | 58 |
| Merindad de Durango | 63 | 14 | 4 | 81 |
| Encartaciones | 16 | 20 | 1 | 37 |
| Lea-Artibai | 29 | 11 | 4 | 44 |
| Lea-Ibarra | - | 1 | - | 1 |
| Mungialdea | 30 | 8 | 2 | 40 |
| Txorierrri | 30 | 11 | 5 | 46 |
| Uribe-Kosta | 64 | 25 | 2 | 91 |
| TOTAL | 1.956 | 606 | 161 | 2.723 |

II. Ámbito: POLICIAL

II.A. Datos de Victimizaciones

La clasificación recogida en las tablas de este apartado corresponde a la calificación de los hechos realizada por la Ertzaintza.

Tabla 15. Comparativa 2007-2008 de victimizaciones de mujeres por tipo de relación con el autor. Bizkaia.

15.1 Por violencia doméstica

| RELACIÓN CON EL AUTOR | AÑO | | |
|-----------------------|--------------|--------------|---------------|
| | 2007 | 2008 | Δ |
| Cónyuge o análogo | 1.421 | 1.489 | 4,79 |
| Hija menor edad | 74 | 60 | -18,92 |
| Madre | 148 | 168 | 13,51 |
| Resto de familiares | 262 | 291 | 11,07 |
| TOTAL | 1.905 | 2.008 | 5,41 |

15.2. Contra la libertad sexual

| RELACIÓN CON EL AUTOR | AÑO | | |
|-----------------------|------------|------------|---------------|
| | 2007 | 2008 | Δ |
| Cónyuge o análogo | 6 | 4 | -33,33 |
| Hija menor edad | - | 1 | - |
| Madre | - | - | - |
| Resto de familiares | 10 | 9 | -10,00 |
| Otra relación | 119 | 157 | 31,93 |
| TOTAL | 135 | 171 | 26,67 |

II. Ámbito: POLICIAL

II.A. Datos de Victimizaciones

La clasificación recogida en las tablas de este apartado corresponde a la calificación de los hechos realizada por la Ertzaintza.

Tabla 16. Comparativa 2007-2008 de mujeres víctimas por número de victimizaciones. Bizkaia.

16.1 Por violencia doméstica

| VICTIMIZACIONES | AÑO | | | | | |
|-----------------|--------------|--------------|-------------|------------|------------|----------|
| | 2007 | 2008 | Δ | 2007 | 2008 | Dif. |
| 7 o más | 5 | 11 | 120,00 | 0,26 | 0,55 | 0,29 |
| 6 | 7 | 1 | -85,71 | 0,37 | 0,05 | -0,32 |
| 5 | 7 | 9 | 28,57 | 0,37 | 0,45 | 0,08 |
| 4 | 29 | 26 | -10,34 | 1,52 | 1,29 | -0,23 |
| 3 | 58 | 59 | 1,72 | 3,04 | 2,94 | -0,11 |
| 2 | 213 | 223 | 4,69 | 11,18 | 11,11 | -0,08 |
| 1 | 1.586 | 1.679 | 5,86 | 83,25 | 83,62 | 0,36 |
| TOTAL | 1.905 | 2.008 | 5,41 | 100 | 100 | - |

16.2. Contra la libertad sexual

| VICTIMIZACIONES | AÑO | | | | | |
|-----------------|------------|------------|--------------|------------|------------|----------|
| | 2007 | 2008 | Δ | 2007 | 2008 | Dif. |
| 2 | 3 | 4 | 33,33 | 2,22 | 2,34 | 0,12 |
| 1 | 132 | 167 | 26,52 | 97,78 | 97,66 | -0,12 |
| TOTAL | 135 | 171 | 26,67 | 100 | 100 | - |

II. Ámbito: POLICIAL

II.A. Datos de Victimizaciones

La clasificación recogida en las tablas de este apartado corresponde a la calificación de los hechos realizada por la Ertzaintza.

Tabla 17. Comparativa 2007-2008 de mujeres (víctimas de cónyuge o análogo) por número de victimizaciones. Bizkaia.

17.1 Por violencia doméstica

| VICTIMIZACIONES | AÑO | | | | | |
|-----------------|--------------|--------------|-------------|---------------|---------------|----------|
| | 2007 | 2008 | Δ | 2007 | 2008 | Dif. |
| 7 o más | 4 | 10 | 150,00 | 0,28 | 0,67 | 0,39 |
| 6 | 7 | 1 | -85,71 | 0,49 | 0,07 | -0,43 |
| 5 | 7 | 9 | 28,57 | 0,49 | 0,60 | 0,11 |
| 4 | 25 | 26 | 4,00 | 1,76 | 1,75 | -0,01 |
| 3 | 50 | 52 | 4,00 | 3,52 | 3,49 | -0,03 |
| 2 | 179 | 191 | 6,70 | 12,60 | 12,83 | 0,23 |
| 1 | 1.149 | 1.201 | 4,53 | 80,86 | 80,66 | -0,20 |
| TOTAL | 1.421 | 1.489 | 4,79 | 100,00 | 100,07 | - |

17.2. Contra la libertad sexual

| VICTIMIZACIONES | AÑO | | | | | |
|-----------------|----------|----------|---------------|---------------|---------------|----------|
| | 2007 | 2008 | Δ | 2007 | 2008 | Dif. |
| 1 | 6 | 4 | -33,33 | 100,00 | 100,00 | 0,00 |
| TOTAL | 6 | 4 | -33,33 | 100,00 | 100,00 | - |

III. Ámbito: JUDICIAL

III.A. Datos de Procesos judiciales (Violencia sobre la Mujer)

Tabla 1. Asuntos de violencia sobre la mujer ingresados por partido judicial. Comparativa de características generales 2005-2008. Bizkaia.

III.B. Datos de Atención a víctimas

Tabla 1. SAV. Personas atendidas por sexo y ámbito territorial. 2008.

Tabla 2. SAV. Personas atendidas por sexo y calificación de la infracción penal. Bizkaia. 2008.

Tabla 3. SAV. Personas atendidas por sexo y autoría del delito. Bizkaia. 2008.

Tabla 4. SAV. Personas atendidas por sexo y perjuicios sufridos. Bizkaia. 2008.

III.C. Datos de Asistencia letrada (Turno de Oficio)

III.C.1. Datos de Víctimas

Tabla 1. Servicio de Asistencia Jurídica y Turno de Oficio para Víctimas de Violencia Doméstica y/o Agresiones Sexuales. Víctimas atendidas por edad, sexo y nacionalidad. Bizkaia. 2008.

III.C.2. Datos de Intervenciones

Tabla 1. Servicio de Asistencia Jurídica y Turno de Oficio para Víctimas de Violencia Doméstica y/o Agresiones Sexuales. Motivo de intervención por sexo. Bizkaia. 2008.

Tabla 2. Servicio de Asistencia Jurídica y Turno de Oficio para Víctimas de Violencia Doméstica y/o Agresiones Sexuales. Número de llamadas de particulares recibidas por sexo. Bizkaia. 2008.

Tabla 3. Servicio de Asistencia Jurídica y Turno de Oficio para Víctimas de Violencia Doméstica y/o Agresiones Sexuales. Número de intervenciones por sexo e instancia de procedencia. Bizkaia. 2008.

Tabla 4. Servicio de Asistencia Jurídica y Turno de Oficio para Víctimas de Violencia Doméstica y/o Agresiones Sexuales. Tipo de Intervención por sexo. Bizkaia. 2008.

Tabla 5. Servicio de Asistencia Jurídica y Turno de Oficio para Víctimas de Violencia Doméstica y/o Agresiones Sexuales. Número de intervenciones por sexo y partido judicial. Bizkaia. 2008.

III.C.3. Datos de Actuaciones

Tabla 1. Servicio de Asistencia Jurídica y Turno de Oficio para Víctimas de Violencia Doméstica y/o Agresiones Sexuales. Tipo de actuación por sexo. Bizkaia. 2008.

Tabla 2. Servicio de Asistencia Jurídica y Turno de Oficio para Víctimas de Violencia Doméstica y/o Agresiones Sexuales. Características de la actuación por sexo. Bizkaia. 2008.

Tabla 3. Servicio de Asistencia Jurídica y Turno de Oficio para Víctimas de Violencia Doméstica y/o Agresiones Sexuales. Otras actuaciones por sexo. Bizkaia. 2008.

III.C.4. Datos de Designaciones

Tabla 1. Turno de Oficio para Víctimas de Violencia Doméstica y/o Agresiones Sexuales. Número de designaciones. Bizkaia. 2008.

III. Ámbito: JUDICIAL

III.D. Datos de Atención Médica Forense

Tabla 1. Instituto Vasco de Medicina Legal. Actuaciones en materia de violencia doméstica y agresión sexual. Bizkaia. 2005-2008.

III. Ámbito: JUDICIAL

III.A. Datos de Procesos judiciales (Violencia sobre la Mujer)

Tabla 1. Asuntos de violencia sobre la mujer ingresados por partido judicial. 2008. Bizkaia.

| LOCALIDAD | Asuntos Penales | Órdenes protección solicitadas | % Órdenes de protección | Asuntos civiles |
|-------------------|-----------------|--------------------------------|-------------------------|-----------------|
| Balmaseda | 31 | 18 | 58,06 | 8 |
| Barakaldo | 521 | 282 | 54,13 | 112 |
| Bilbao | 1.171 | 488 | 41,67 | 168 |
| Durango | 131 | 73 | 55,73 | 12 |
| Gernika-Lumo | 104 | 47 | 45,19 | 10 |
| Getxo | 298 | 96 | 32,21 | 11 |
| Bizkaia | 2.256 | 1.004 | 44,50 | 321 |
| Total CAPV | 3.979 | 1.783 | 44,81 | 540 |

Fuente: Viceconsejería de Justicia. Departamento de Justicia, Empleo y Seguridad Social. Gobierno Vasco

III. Ámbito: JUDICIAL

III.B. Datos de Atención a víctimas

Tabla 1. SAV. Personas atendidas por sexo y ámbito territorial. 2008.

| ÁMBITO TERRITORIAL | VÍCTIMA DIRECTA | | VÍCTIMA INDIRECTA | | TOTAL | | % | |
|--------------------|-----------------|---------|-------------------|---------|---------|---------|---------|---------|
| | Mujeres | Hombres | Mujeres | Hombres | Mujeres | Hombres | Mujeres | Hombres |
| Bizkaia | 949 | 110 | 11 | 6 | 960 | 116 | 89,22 | 10,78 |
| CAPV | 1.635 | 177 | 41 | 14 | 1.676 | 191 | 89,77 | 10,23 |

Fuente: Viceconsejería de Justicia. Departamento de Justicia, Empleo y Seguridad Social. Gobierno Vasco

III. Ámbito: JUDICIAL

III.B. Datos de Atención a víctimas

Tabla 2. SAV. Personas atendidas por sexo y calificación de la infracción penal. Bizkaia. 2008.

2.1 Delitos

| TIPO DE DELITO | VICTIMA DIRECTA | | VICTIMA INDIRECTA | | TOTAL | | % | |
|--------------------------------------|-----------------|------------|-------------------|----------|--------------|------------|---------------|---------------|
| | Mujeres | Hombres | Mujeres | Hombres | Mujeres | Hombres | Mujeres | Hombres |
| Contra la libertad | 434 | 47 | 3 | 0 | 437 | 47 | 31,99 | 31,33 |
| Detención ilegal | 2 | 0 | 0 | 0 | 2 | 0 | 0,15 | 0,00 |
| Amenazas | 322 | 38 | 1 | 0 | 323 | 38 | 23,65 | 25,33 |
| Coacciones | 110 | 9 | 2 | 0 | 112 | 9 | 8,20 | 6,00 |
| Contra las personas | 683 | 83 | 6 | 3 | 689 | 86 | 50,44 | 57,33 |
| Homicidio | 0 | 0 | 0 | 0 | 0 | 0 | - | - |
| Tentativa | 2 | 0 | 0 | 0 | 2 | 0 | 0,15 | 0,00 |
| Maltrato | 519 | 47 | 6 | 3 | 525 | 50 | 38,43 | 33,33 |
| Lesiones | 162 | 36 | 0 | 0 | 162 | 36 | 11,86 | 24,00 |
| Contra la integridad moral | 138 | 7 | 1 | 1 | 139 | 8 | 10,18 | 5,33 |
| Maltrato habitual | 138 | 7 | 1 | 1 | 139 | 8 | 10,18 | 5,33 |
| Contra la libertad sexual | 19 | 0 | 1 | 1 | 20 | 1 | 1,46 | 0,67 |
| Agresión sexual | 9 | 0 | 0 | 0 | 9 | 0 | 0,66 | 0,00 |
| Violación | 6 | 0 | 0 | 0 | 6 | 0 | 0,44 | 0,00 |
| Abusos sexuales | 3 | 0 | 1 | 1 | 4 | 1 | 0,29 | 0,67 |
| Acoso sexual | 1 | 0 | 0 | 0 | 1 | 0 | 0,07 | 0,00 |
| Exhibicionismo y provocación sexual | - | - | - | - | - | - | - | - |
| Prostitución y corrupción de menores | - | - | - | - | - | - | - | - |
| Contra el honor | 25 | 5 | 0 | 0 | 25 | 5 | 1,83 | 3,33 |
| Calumnia | 2 | 0 | 0 | 0 | 2 | 0 | 0,15 | 0,00 |
| Injuria | 23 | 5 | 0 | 0 | 23 | 5 | 1,68 | 3,33 |
| Contra las relaciones familiares | 10 | 0 | 0 | 0 | 10 | 0 | 0,73 | 0,00 |
| Impago de pensiones | 7 | 0 | 0 | 0 | 7 | 0 | 0,51 | 0,00 |
| Matrimonio ilegal | - | - | - | - | - | - | - | - |
| Alteración condición menor | - | - | - | - | - | - | - | - |
| Quebranto custodia | 1 | 0 | 0 | 0 | 1 | 0 | 0,07 | 0,00 |
| Substracción menores | 1 | 0 | 0 | 0 | 1 | 0 | 0,07 | 0,00 |
| Abandono familia | 1 | 0 | - | - | 1 | 0 | 0,07 | 0,00 |
| Contra la Admón. de Justicia | 24 | 2 | 0 | 0 | 24 | 2 | 1,76 | 1,33 |
| Acusación-denuncia falsa | - | - | - | - | - | - | - | - |
| Falso testimonio | - | - | - | - | - | - | - | - |
| Incumplimiento resol. judicial | 24 | 2 | 0 | 0 | 24 | 2 | 1,76 | 1,33 |
| Contra la intimidad | 4 | 0 | 0 | 0 | 4 | 0 | 0,29 | 0,00 |
| Allanamiento | 4 | 0 | 0 | 0 | 4 | 0 | 0,29 | 0,00 |
| Descubrimiento y revelación secretos | - | - | - | - | - | - | - | - |
| Contra el patrimonio | 17 | 1 | 1 | 0 | 18 | 1 | 1,32 | 0,67 |
| Daños | 8 | 0 | 0 | 0 | 8 | 0 | 0,59 | 0,00 |
| Hurto | 1 | 0 | 0 | 0 | 1 | 0 | 0,07 | 0,00 |
| Robo | 8 | 1 | 1 | 0 | 9 | 1 | 0,66 | 0,67 |
| TOTAL | 1.354 | 145 | 12 | 5 | 1.366 | 150 | 100,00 | 100,00 |

Fuente: Viceconsejería de Justicia. Departamento de Justicia, Empleo y Seguridad Social. Gobierno Vasco

III. Ámbito: JUDICIAL

III.B. Datos de Atención a víctimas

Tabla 2. SAV. Personas atendidas por sexo y calificación de la infracción penal. Bizkaia. 2008.

2.2 Faltas

| TIPO DE FALTA | VICTIMA DIRECTA | | VICTIMA INDIRECTA | | TOTAL | | % | |
|-------------------------------|-----------------|----------|-------------------|----------|-----------|----------|---------------|---------------|
| | Mujeres | Hombres | Mujeres | Hombres | Mujeres | Hombres | Mujeres | Hombres |
| Contra las personas | 64 | 6 | 1 | 0 | 65 | 6 | 95,59 | 100,00 |
| Lesiones | 4 | 3 | 0 | 0 | 4 | 3 | 5,88 | 50,00 |
| Lesiones imprudentes | - | - | - | - | - | - | - | - |
| Infringir régimen de custodia | - | - | - | - | - | - | - | - |
| Maltrato familiar | 4 | 0 | 0 | 0 | 4 | 0 | 5,88 | 0,00 |
| Amenazas leves | 7 | 0 | 0 | 0 | 7 | 0 | 10,29 | 0,00 |
| Coacciones | 6 | 0 | 0 | 0 | 6 | 0 | 8,82 | 0,00 |
| Injurias y Vejaciones | 43 | 3 | 1 | 0 | 44 | 3 | 64,71 | 50,00 |
| Contra el patrimonio | 3 | 0 | 0 | 0 | 3 | 0 | 4,41 | 0,00 |
| Hurto | - | - | - | - | - | - | - | - |
| Estafa | - | - | - | - | - | - | - | - |
| Apropiación indebida | - | - | - | - | - | - | - | - |
| Daños | 3 | 0 | 0 | 0 | 3 | 0 | 4,41 | 0,00 |
| Defraudación | - | - | - | - | - | - | - | - |
| TOTAL | 67 | 6 | 1 | 0 | 68 | 6 | 100,00 | 100,00 |

Fuente: Viceconsejería de Justicia. Departamento de Justicia, Empleo y Seguridad Social. Gobierno Vasco

2.3 Resumen

| CALIFICACIÓN | VICTIMA DIRECTA | | VICTIMA INDIRECTA | | TOTAL | | % | |
|--------------|-----------------|------------|-------------------|----------|--------------|------------|---------------|---------------|
| | Mujeres | Hombres | Mujeres | Hombres | Mujeres | Hombres | Mujeres | Hombres |
| DELITOS | 1.354 | 145 | 12 | 5 | 1.366 | 150 | 95,26 | 96,15 |
| FALTAS | 67 | 6 | 1 | 0 | 68 | 6 | 4,74 | 3,85 |
| TOTAL | 1.421 | 151 | 13 | 5 | 1.434 | 156 | 100,00 | 100,00 |

Fuente: Viceconsejería de Justicia. Departamento de Justicia, Empleo y Seguridad Social. Gobierno Vasco

III. Ámbito: JUDICIAL

III.B. Datos de Atención a víctimas

Tabla 3. SAV. Personas atendidas por sexo y autoría del delito. Bizkaia. 2008

| AUTORÍA DEL DELITO | | | VICTIMA DIRECTA | | VICTIMA INDIRECTA | | TOTAL | | % | |
|-------------------------|--------------------------------|-------------------|-----------------|------------|-------------------|----------|------------|------------|---------------|---------------|
| | | | Mujeres | Hombres | Mujeres | Hombres | Mujeres | Hombres | Mujeres | Hombres |
| Persona Identificada | Persona conocida | Familiar | | | | | | | | |
| | | Cónyuge/pareja/ex | 451 | 22 | 2 | 1 | 453 | 23 | 47,19 | 19,83 |
| | | Ascendiente | 36 | 22 | 3 | 1 | 39 | 23 | 4,06 | 19,83 |
| | | Descendiente | 84 | 30 | 1 | 3 | 85 | 33 | 8,85 | 28,45 |
| | | Colateral | 25 | 14 | 0 | 0 | 25 | 14 | 2,60 | 12,07 |
| | Afines | 5 | 4 | 0 | 1 | 5 | 5 | 0,52 | 4,31 | |
| | Otras | | | | | | | | | |
| | Novio-a/ex | 335 | 18 | 2 | 0 | 337 | 18 | 35,10 | 15,52 | |
| | Amigo/a | 5 | 0 | 0 | 0 | 5 | 0 | 0,52 | 0,00 | |
| | Vecino/a | 2 | 0 | 0 | 0 | 2 | 0 | 0,21 | 0,00 | |
| | Compañero/a trabajo o estudios | 0 | 0 | 1 | 0 | 1 | 0 | 0,10 | 0,00 | |
| Otros | 4 | 0 | 1 | 0 | 5 | 0 | 0,52 | 0,00 | | |
| Persona desconocida | 2 | 0 | 1 | 0 | 3 | 0 | 0,31 | 0,00 | | |
| Persona No identificada | | | - | - | - | - | - | - | - | - |
| No Aporta Datos | | | - | - | - | - | - | - | - | - |
| TOTAL | | | 949 | 110 | 11 | 6 | 960 | 116 | 100,00 | 100,00 |

Fuente: Viceconsejería de Justicia. Departamento de Justicia, Empleo y Seguridad Social. Gobierno Vasco

Tabla 4. SAV. Personas atendidas por sexo y perjuicios sufridos. Bizkaia. 2008.

| TIPO DE PERJUCIO | VICTIMA DIRECTA | | VICTIMA INDIRECTA | | TOTAL | | % | |
|------------------|-----------------|------------|-------------------|-----------|--------------|------------|---------------|---------------|
| | Mujeres | Hombres | Mujeres | Hombres | Mujeres | Hombres | Mujeres | Hombres |
| Físicos | 651 | 69 | 6 | 4 | 657 | 73 | 41,85 | 44,24 |
| Psíquicos | 731 | 69 | 11 | 7 | 742 | 76 | 47,26 | 46,06 |
| Económicos | 95 | 6 | 2 | 0 | 97 | 6 | 6,18 | 3,64 |
| Sociales | 70 | 8 | 2 | 1 | 72 | 9 | 4,59 | 5,45 |
| Inespecíficos | 1 | 1 | 1 | 0 | 2 | 1 | 0,13 | 0,61 |
| Total | 1.548 | 153 | 22 | 12 | 1.570 | 165 | 100,00 | 100,00 |

Fuente: Viceconsejería de Justicia. Departamento de Justicia, Empleo y Seguridad Social. Gobierno Vasco

III. Ámbito: JUDICIAL

III.C. Datos de Asistencia letrada (Turno de Oficio)

III.C.1. Datos de Víctimas

Tabla 1. Servicio de Asistencia Jurídica y Turno de Oficio para Víctimas de Violencia Doméstica y/o Agresiones Sexuales. Víctimas atendidas por edad, sexo y nacionalidad. Bizkaia. 2008.

| EDAD | Mujeres | | Hombres | | Total | |
|--------------|------------|------------|------------|-----------|--------------|------------|
| | Nacion. | Extranj. | Nacion. | Extranj. | Nacion. | Extranj. |
| 0-6 | - | - | - | - | - | - |
| 6-12 | - | - | - | - | - | - |
| 13-18 | 34 | 13 | 6 | 2 | 40 | 15 |
| 19-25 | 127 | 104 | 7 | 5 | 134 | 109 |
| 26-35 | 262 | 206 | 23 | 3 | 285 | 209 |
| 36-45 | 249 | 88 | 30 | 8 | 279 | 96 |
| 46-55 | 122 | 23 | 16 | 1 | 138 | 24 |
| 56-65 | 58 | - | 15 | 1 | 73 | 1 |
| >65 | 59 | - | 11 | - | 70 | - |
| Total | 911 | 434 | 108 | 20 | 1.019 | 454 |

Fuente: Ilustre Colegio de Abogados del Señorío de Vizcaya

III.C.2. Datos de Intervenciones

Tabla 1. Servicio de Asistencia Jurídica y Turno de Oficio para Víctimas de Violencia Doméstica y/o Agresiones Sexuales. Motivo de intervención por sexo. Bizkaia. 2008.

| MOTIVO | Mujeres | Hombres | Total |
|------------------------|--------------|------------|--------------|
| Malos tratos | 1.671 | 182 | 1.853 |
| Contra libertad sexual | 28 | - | 28 |
| TOTAL | 1.699 | 182 | 1.881 |

Fuente: Ilustre Colegio de Abogados del Señorío de Vizcaya

Tabla 2. Servicio de Asistencia Jurídica y Turno de Oficio para Víctimas de Violencia Doméstica y/o Agresiones Sexuales. Número de llamadas de particulares recibidas por sexo. Bizkaia. 2008.

| | Mujeres | Hombres | Total |
|--------------------|---------|---------|-------|
| Llamadas recibidas | 1.705 | 185 | 1.890 |

Fuente: Ilustre Colegio de Abogados del Señorío de Vizcaya

III. Ámbito: JUDICIAL

III.C. Datos de Asistencia letrada (Turno de Oficio)

III.C.2. Datos de Intervenciones

Tabla 3. Servicio de Asistencia Jurídica y Turno de Oficio para Víctimas de Violencia Doméstica y/o Agresiones Sexuales. Número de intervenciones por sexo e instancia de procedencia. Bizkaia. 2008.

| PROCEDENCIA | Mujeres | Hombres | Total |
|----------------------|--------------|------------|--------------|
| Teléfono-Víctima | 16 | 2 | 18 |
| Servicios Sociales | 3 | | 3 |
| Ertzaintza | 841 | 107 | 948 |
| Otras Policías | 98 | 5 | 103 |
| Órganos Judiciales | 737 | 67 | 804 |
| Servicios Sanitarios | - | - | 0 |
| Colegio Abogados | - | - | 0 |
| Otros | 4 | 1 | 5 |
| TOTAL | 1.699 | 182 | 1.881 |

Fuente: Ilustre Colegio de Abogados del Señorío de Vizcaya

Tabla 4. Servicio de Asistencia Jurídica y Turno de Oficio para Víctimas de Violencia Doméstica y/o Agresiones Sexuales. Tipo de Intervención por sexo. Bizkaia. 2008.

| TIPO DE INTERVENCIÓN | Mujeres | Hombres | Total |
|--|--------------|------------|--------------|
| Entrevista-Asesoramiento- Información AJG | 1.054 | 104 | 1.158 |
| Judicial | 1.611 | 166 | 1.777 |
| TOTAL | 2.665 | 270 | 2.935 |

Fuente: Ilustre Colegio de Abogados del Señorío de Vizcaya

Tabla 5. Servicio de Asistencia Jurídica y Turno de Oficio para Víctimas de Violencia Doméstica y/o Agresiones Sexuales. Número de intervenciones por sexo y partido judicial. Bizkaia. 2008.

| PARTIDO JUDICIAL | Mujeres | Hombres | Total |
|------------------|--------------|------------|--------------|
| Balmaseda | 26 | | 26 |
| Barakaldo | 418 | 50 | 468 |
| Bilbao | 881 | 86 | 967 |
| Durango | 91 | 16 | 107 |
| Gernika | 100 | 13 | 113 |
| Getxo | 174 | 16 | 190 |
| TOTAL | 1.690 | 181 | 1.871 |

Fuente: Ilustre Colegio de Abogados del Señorío de Vizcaya

III. Ámbito: JUDICIAL

III.C. Datos de Asistencia letrada (Turno de Oficio)

III.C.3. Datos de Actuaciones

Tabla 1. Servicio de Asistencia Jurídica y Turno de Oficio para Víctimas de Violencia Doméstica y/o Agresiones Sexuales. Tipo de actuación por sexo. Bizkaia. 2008.

| TIPO ACTUACION | Mujeres | Hombres | Total |
|----------------|--------------|------------|--------------|
| Civil | 59 | 1 | 60 |
| Penal | 1.602 | 166 | 1.828 |
| TOTAL | 1.661 | 167 | 1.888 |

Fuente: Ilustre Colegio de Abogados del Señorío de Vizcaya

Tabla 2. Servicio de Asistencia Jurídica y Turno de Oficio para Víctimas de Violencia Doméstica y/o Agresiones Sexuales. Características de la actuación por sexo. Bizkaia. 2008.

| CARACTERÍSTICAS ACTUACIÓN | Mujeres | Hombres | Total |
|--|--------------|------------|--------------|
| Interposición de denuncia | 724 | 83 | 807 |
| Solicitud Medidas Cautelares | 530 | 54 | 584 |
| Asistencia en la declaración de la víctima | 1.016 | 89 | 1.105 |
| Medidas Provisionalísimas | 72 | 1 | 73 |
| Otras Actuaciones | 369 | 37 | 406 |
| TOTAL | 2.711 | 264 | 2.975 |

Fuente: Ilustre Colegio de Abogados del Señorío de Vizcaya

Tabla 3. Servicio de Asistencia Jurídica y Turno de Oficio para Víctimas de Violencia Doméstica y/o Agresiones Sexuales. Otras actuaciones por sexo. Bizkaia. 2008.

| ACTUACIONES | Mujeres | Hombres | Total |
|---|--------------|------------|--------------|
| Solicitud de intervención del Ministerio Fiscal | 1.123 | 106 | 1.229 |
| Solicitud de intervención del Médico Forense | 576 | 63 | 639 |
| Víctima desaloja el municipio | 304 | 28 | 332 |
| TOTAL | 2.003 | 197 | 2.200 |

Fuente: Ilustre Colegio de Abogados del Señorío de Vizcaya

III. Ámbito: JUDICIAL

III.C. Datos de Asistencia letrada (Turno de Oficio)

III.C.4. Datos de Designaciones

Tabla 1. Turno de Oficio para Víctimas de Violencia Doméstica y/o Agresiones Sexuales. Número de designaciones. Bizkaia. 2008.

| PERIODO | N.º Designaciones |
|------------------|-------------------|
| Primer Semestre | 675 |
| Segundo Semestre | 678 |
| TOTAL | 1.353 |

Fuente: Ilustre Colegio de Abogados del Señorío de Vizcaya

III. Ámbito: JUDICIAL

III.D. Datos de Atención Médica Forense

Tabla 1. Instituto Vasco de Medicina Legal. Actuaciones en materia de violencia doméstica y agresión sexual. Bizkaia. 2005-2008.

| TIPO DE ACTUACIÓN | 2005 | | 2006 | | 2007 | | 2008 | |
|----------------------------|----------------|------------|----------------|------------|----------------|------------|----------------|------------|
| | Paciente nueva | Reconocim. | Paciente nueva | Reconocim. | Paciente nueva | Reconocim. | Paciente nueva | Reconocim. |
| Todas las actuaciones IVML | 14.028 | 18.024 | 12.969 | 16.758 | 15.518 | 15.847 | 15.227 | 15.632 |
| Violencia doméstica | 631 | 1.071 | 576 | 1.096 | 960 | 969 | 896 | 923 |
| Agresión sexual | 53 | 63 | 87 | 92 | 55 | 55 | 106 | 109 |

Fuente: Instituto Vasco de Medicina Legal. Departamento de Justicia, Empleo y Seguridad Social.

ANEXO 2

DOCUMENTO

“La violencia contra las mujeres. Propuestas terminológicas”

Comisión de Seguimiento del Acuerdo Interinstitucional para la mejora a la atención
a mujeres víctimas de maltrato doméstico y agresiones sexuales

Comunidad Autónoma de Euskadi

LA VIOLENCIA CONTRA LAS MUJERES.
PROPUESTAS TERMINOLÓGICAS.

Comisión de Seguimiento del Acuerdo interinstitucional

En la actualidad se está usando un amplio número de conceptos para referirse al fenómeno de la violencia que se ejerce de diferentes formas contra las mujeres por razón de su sexo: “violencia sexista”, “violencia masculina”, “violencia de género”, etc. No obstante, a los efectos de unificar la terminología y de evitar confusiones, se propone la utilización del término “violencia contra las mujeres”. Los motivos de esta elección son varios: en primer lugar, es un término claro e inteligible para cualquier persona no experta en la materia, en segundo lugar, hace visible que son las mujeres quienes sufren este tipo de violencia y, en tercer lugar, es la expresión que en estos momentos concita un mayor consenso social y político y que se viene utilizando en los instrumentos jurídicos internacionales¹. Salvo en los casos en los que se especifique claramente su alcance y significado o se esté haciendo referencia expresa a la Ley Orgánica 1/2004, creemos que es preferible no utilizar el término “violencia de género” ya que, si bien es cierto que desde hace un tiempo a esta parte está cobrando fuerza en determinados sectores e incluso aparece en la legislación estatal reciente, no existe un consenso generalizado sobre su significado y esto está aportando más confusión que claridad a la cuestión. De hecho, unas veces se utiliza como sinónimo de “violencia contra las mujeres”, otras veces con un sentido más general referido a cualquier tipo de violencia que sufra una persona – mayoritariamente las mujeres pero no siempre- como consecuencia de las relaciones de género, e incluso, en muchos casos, se está usando para referirse únicamente a la violencia ejercida contra las mujeres en el ámbito de la relación de pareja.

La definición de violencia contra las mujeres que se propone es la recogida en el artículo 50 de la *Ley 4/2005, de 18 de febrero, para la Igualdad de Mujeres y Hombres* y en la *Recomendación del Comité de Ministros del Consejo de Europa a los Estados miembros sobre la Protección de la Mujer contra la Violencia* aprobada el 30 de abril de 2002:

“... se considera violencia contra las mujeres cualquier acto violento por razón del sexo que resulta, o podría resultar, en daño físico, sexual o psicológico o en el sufrimiento de la mujer, incluyendo las amenazas de realizar tales actos, coacción o la privación arbitraria de libertad, produciéndose éstos en la vida pública o privada”².

¹ Entre otros, Declaración de la ONU sobre la Eliminación de la Violencia contra la Mujer (1993), Plataforma para la Acción adoptada en la IV Conferencia Mundial sobre la Mujer de Beijing (1995), Recomendación del Comité de Ministros y Ministras del Consejo de Europa a los Estados miembros sobre la Protección de la Mujer contra la Violencia (2002) y Guía de buenas prácticas para paliar los efectos de la violencia contra las mujeres y conseguir su erradicación de la Unión Europea (2002).

² Esta definición va en la misma línea de las recogidas en la Declaración de la ONU sobre la Eliminación de la Violencia contra la Mujer (1993) y en la Plataforma para la Acción adoptada en la IV Conferencia Mundial sobre la Mujer de Beijing (1995).

Según lo señalado en la citada Recomendación, la violencia contra las mujeres incluye, aunque no se limita, a lo siguiente:

- a) Violencia que se produce en la familia o la unidad doméstica, incluyendo, entre otros, la agresión física y mental, el abuso emocional y psicológico, la violación y abusos sexuales, incesto, violación entre cónyuges, compañeros ocasionales o estables y personas con las que conviven, crímenes perpetrados en nombre del honor, mutilación genital y sexual femenina y otras prácticas tradicionales perjudiciales para la mujer, como son los matrimonios forzados;
- b) Violencia que se produce dentro de la comunidad general, incluyendo, entre otros, la violación, abusos sexuales, acoso sexual e intimidación en el trabajo, en las instituciones o cualquier otro lugar, el tráfico ilegal de mujeres con fines de explotación sexual y explotación económica y el turismo sexual;
- c) Violencia perpetrada o tolerada por el estado o sus oficiales;
- d) Violación de los derechos humanos de las mujeres en circunstancias de conflicto armado, en particular la toma de rehenes, desplazamiento forzado, violación sistemática, esclavitud sexual, embarazos forzados y el tráfico con fines de explotación sexual y explotación económica.

A continuación nos centraremos en los dos tipos de violencia contra las mujeres que se abordan en el *Acuerdo interinstitucional para la mejora en la atención a mujeres víctimas de maltrato doméstico y agresiones sexuales*.

1. El maltrato doméstico

Como se ha señalado anteriormente, la violencia contra las mujeres es un fenómeno más amplio que la violencia doméstica contra la(s) mujer(es), siendo numerosos los ámbitos donde se pueden encontrar manifestaciones de la misma: contexto familiar y afectivo, centros de trabajo y estudio, ámbito institucional, etc.

La expresión “violencia doméstica” forma parte tanto del lenguaje coloquial como del que usan las y los profesionales. En el *Glosario 100 palabras para la igualdad. Glosario de términos relativos a la igualdad entre hombres y mujeres*, elaborado en el año 1999 por la Comisión Europea, define el término “violencia doméstica” como “*toda forma de violencia física, sexual o psicológica que pone en peligro la seguridad o el bienestar de un miembro de la familia; recurso a la fuerza física o el chantaje emocional; amenazas de recurso a la fuerza física, incluida la violencia sexual, en la familia o en el hogar. En este concepto se incluyen el maltrato infantil, el incesto, el*

maltrato de mujeres y los abusos sexuales o de otro tipo contra cualquier persona que conviva bajo el mismo techo”.

En este sentido, se propone usar el término violencia contra las mujeres en el ámbito doméstico o violencia doméstica³ contra la(s) mujer(es) para referirse a cualquier acto violento que tenga o pueda tener como resultado un daño o sufrimiento físico, sexual o psicológico para aquéllas y que se produzca sobre la base de una relación familiar y/o afectiva actual o previa. Para referirse a la violencia doméstica que se ejerce de forma continuada contra la mujer con el objetivo de controlar, someter, dominar y mantener una posición de autoridad y poder en la relación, se propone la utilización del término maltrato doméstico a la(s) mujer(es).

El maltrato doméstico se sustenta sobre la previa existencia de una relación desigual de poder; de hecho, el fin último del maltrato doméstico no es la producción de una lesión determinada, sino el sometimiento, la dominación y el mantenimiento de una posición de autoridad y poder en la relación. Esto explica que el maltrato doméstico sea producido mayoritariamente por hombres contra sus parejas o exparejas.

En función de la naturaleza de los actos agresivos en los que se manifiesta, se propone diferenciar cuatro tipos de maltrato doméstico:

- a) Físico. Son aquellas acciones de carácter no accidental que conllevan riesgo o daño para la integridad física de la víctima. Incluye conductas como empujar, pegar, quemar o el uso de armas u otros objetos para agredir a la víctima.
- b) Psicológico o emocional. Son acciones no accidentales que conllevan un daño o riesgo para la integridad psíquica de la víctima, en forma de amenaza,

³ Existen opiniones contrarias al uso del término “doméstico”. Dos son fundamentalmente los argumentos que se suelen esgrimir: uno, que el adjetivo “doméstico” sugiere connotaciones de problema banal o poco importante y, el otro, que puede dar a entender que la raíz de esta violencia es de ámbito intrafamiliar y no social. El primer argumento, en nuestra opinión, adolece de un sesgo androcéntrico, ya que la consideración de lo doméstico como algo trivial o de escasa entidad es consecuencia de la influencia que ejerce sobre nuestro pensamiento la escala de valores impuesta por el sistema patriarcal, que infravalora todo lo relacionado con las mujeres y con lo femenino. En cuanto al segundo argumento, aunque lo compartimos, entendemos que nos nos puede llevar a prescindir de él, porque es un término consolidado y comprensible para la generalidad de las personas y porque tampoco se han encontrado otros términos que lo puedan sustituir satisfactoriamente, ya que los de “maltrato” o “malos tratos” y el de “violencia de género” que algún sector de la doctrina proponen, se refieren a realidades más amplias: por un lado, los malos tratos se pueden producir también fuera del ámbito de una relación convivencial y/o afectiva (sería el caso de los malos tratos infligidos en ámbitos institucionalizados como prisiones, centros de detención, instituciones psiquiátricas, etc.); por otro lado, la “violencia de género”, aunque sea un término que por los motivos señalados preferimos no usar, entendemos que en todo caso engloba a todos los distintos tipos de violencia que sufren las mujeres por razón de su sexo. El término doméstico nos sirve para especificar el ámbito donde se produce un tipo de violencia contra las mujeres y, por ello, se propone su uso siempre que en el contexto quede claro que no nos estamos refiriendo a un problema meramente privado o intrafamiliar.

insulto, humillación, desprecio, rechazo afectivo, así como bloqueo de las iniciativas de interacción, aislamiento, incomunicación, etc.

- c) Sexual. Son aquellos comportamientos de naturaleza sexual realizados sin el consentimiento de la víctima.
- d) Económico. Consiste en impedir el acceso a la información o el manejo del dinero o de otros bienes económicos. Incluiría conductas tales como el chantaje económico, el control absoluto de los ingresos, impedir o limitar la participación de la mujer en los bienes comunes, impedir el acceso a un puesto de trabajo o el impago de pensiones alimenticias.

Lo normal es que dentro de la misma relación concurren los diferentes tipos de maltrato.

2. La violencia sexual

Se considera violencia sexual, todo comportamiento de naturaleza sexual realizado sin el consentimiento válido de la otra persona. Incluye conductas como el exhibicionismo, palabras obscenas, tocamientos, violación, etc.

Se propone distinguir tres tipos de violencia sexual:

- a) Las agresiones sexuales. Son aquellas que se producen mediando violencia o intimidación. El caso más paradigmático es la violación en sus diferentes formas.
- b) Los abusos sexuales. Son aquellos que se realizan sin violencia o intimidación. Están incluidos aquí los abusos cometidos sobre personas que no pueden prestar consentimiento válido por tener limitada su capacidad volitiva o intelectual (menores, personas privadas de sentido o con determinadas discapacidades psíquicas, etc.).
- c) El acoso sexual. Se trata de comportamientos verbales, no verbales o físicos de índole sexual y no deseados, que se producen en el marco de una relación laboral, docente o similar, con el propósito o el efecto de atentar contra la dignidad de la persona o de crear un entorno intimidatorio hostil, degradante, humillante u ofensivo.⁴

Vitoria-Gasteiz, 25 de noviembre de 2005

⁴ Esta definición es la recogida en el artículo 43.1 de la Ley del Parlamento Vasco 4/2005, de 18 de febrero, para la Igualdad de Mujeres y Hombres, y en la Directiva 2002/73/CE.